

Å R S B E R E T N I N G
O G R E G N S K A P 2 0 1 9

 Hamar Media



MERKEVAREBYGGING



DIGITAL



PRINT



MEDIERÅDGIVNING



PROFILARTIKLER

Innhold

Årsberetning	3–7
Resultat og balanse	8–10
Noter til regnskapet	11–22
Kontantstrømoppstilling	23
Revisjonsberetning	24–26
Vedtekter	27



Grafisk produksjon:
Hamar Media AS



Årsberetning for 2019

Hamar Media AS

GENERELT

Selskapets formål er informasjons- og medievirksomhet. Selskapet skal herunder eie 100 % av Hamar Arbeiderblad AS. Videre kan selskapet drive andre former for økonomisk virksomhet og eie og drive fast eiendom.

Hamar Media AS har hovedkontor på Hamar.

Konsernet Hamar Media besto i 2019 av morselskapet Hamar Media AS og åtte datterselskap. Alle datterselskapene er eiet 100 %.

Hamar Medias datterselskaper er: Hamar Arbeiderblad AS, Sør-Østerdal Media AS, Info Innlandet AS, Mjøsa Invest 1 AS, Innlandet Distribusjon Hamar AS, Arjos Reklame AS og MVL Media AS.

Selskapets forretningsområder er digital utvikling og kommunikasjon, grafiske løsninger og trykk. Morselskapet forvalter også eierinteressene i alle datterselskapene og ivaretar marked, økonomi-, personal- og teknologifunksjonene, samt eiendomsforvaltningen for hele konsernet.

Eiendomsforvaltningen drives fra Hamar Media AS og Mjøsa Invest 1 AS.

Selskapet deltar i arbeidsgiverfellesskapet i NHO gjennom Mediebedriftenes Landsforening, Norsk Industri og Abelia.

Tidligere konsernsjef Hans Jørgen Øveraasen sluttet som konsernsjef 22. november i fjor, hvoretter daværende HR-ansvarlig, Sven Arne Nielsen, ble konstituert som konsernsjef

Styret avholdt eiermøte 5. desember med resultatinformasjon og diskusjon om samarbeidsforholdene i styret.

På initiativ fra Ringsaker og Hamar avdelingene i Fellesforbundet ble det avholdt ekstraordinær generalforsamling med forslag om ny styreleder og leder av valgkomiteen. Forslaget ble ikke tilsluttet da et benkeforslag om at styret fortsetter og med forventning om at styremedlemmene skjærper sitt samarbeid ble vedtatt med ca 800 mot 200 stemmer.

Konsernstyret tilsatte Magne Nordgård som ny konsernsjef i sitt møte 27. februar 2020. Han tiltrådte stillingen i mars 2020.

ÅRSREGNSKAPET

Årsregnskapet er satt opp i samsvar med regnskapsloven og norske regnskapsstandarder.

Etter styrets oppfatning gir det fremlagte årsregnskapet et rettviseende bilde av selskapets eiendeler og gjeld, finansielle stilling og resultat. Årsoppgjøret er avlagt under forutsetning om fortsatt drift. Det bekreftes herved at forutsetningen om fortsatt drift er til stede. WHO erklærte koronautbruddet som en global pandemi 11. mars 2020. De økonomiske konsekvensene er hendelser som har oppstått etter balansedagen for regnskapsåret 2019. Utbruddet vil i en periode påvirke konsernet negativt gjennom fallende inntekter og lavere lønnsomhet. Styret kjenner ikke til forhold knyttet til avsetninger eller prisutvikling for selskapets produkter som har betydning for bedømmelsen av det fremlagte årsregnskapet. Styret har vurdert kreditt- og likviditetsrisiko og konkluderer med at denne anses som liten.

Selskapets transaksjoner i valuta er i et ubetydelig omfang/beløp og utgjør minimal risiko. Selskapet har per i dag ingen rentebærende gjeld og er dermed ikke utsatt for renterisiko. Selskapets kredittrisiko er liten ettersom selskapet ikke har noen dominerende kunder. Selskapet har pågående forsknings- og utviklingsaktiviteter ved utvikling av digitale innholdstjenester. For skatteberegninger henvises til note 10.

Konsernet hadde i 2019 en samlet omsetning på 221 mill. kroner og et overskudd på 7,5 mill. kroner. Tilsvarende tall for 2018 var en omsetning på 218 mill. kroner og 4,8 mill. kroner i overskudd.

I 2019 har konsernet økte inntekter innenfor områdene opplag, distribusjon og eiendom. Annonser og trykk har hatt en tilbakegang. Som følge av lavere trykkoppdrag er råvarekostnaden redusert. Selskapet har høyre lønnskostnader i 2019 som følge av noen engangskostnader. Det er også realisert et fond som har gitt høyere finansinntekter.

Regnskapet for 2019 for morselskapet viser et overskudd på 7,5 mill. kroner mot et overskudd på 4,8 mill. kroner i 2018.

Kontantstrømoppstillingen for konsernet viser et avvik på 13,6 mill. kroner mellom driftsresultat og kontantstrøm fra operasjonelle aktiviteter. Avviket skyldes avskrivninger og endringer i kortsiktig gjeld og kortsiktige fordringer.

Konsernet hadde en positiv netto kontantstrøm i perioden på 0,8 mill. kroner. Likviditetsbeholdningen i form av bankinnskudd var ved utgangen av året på 83,7 mill. kroner. Bedriften har ingen langsiktig gjeld. Konsernets evne til egenfinansiering av fremtidige investeringer er gode.

Totalkapitalen i konsernet var ved utgangen av året på 245,5 mill. kroner mot 239,9 mill. kroner i 2018. Egenkapitalen økte med 3,6 mill. kroner til 169 mill. kroner i 2019, som gir en egenkapitalandel på 68,8 %.

Netto kontantstrøm fra investeringer utgjør en belastning på 14,8 mill. kroner, som skyldes investeringer i eiendommen på Hamar. Av den kortsiktige gjelden i konsernet utgjør 27,8 mill. kroner forskuddsbetalt avisabonnement.

ANDRE FORHOLD I 2019

- Betydelig oppgradering av eiendommen på Hamar
- Investeringer i storformatløsning for grafisk produksjon
- Svikt i reklamemarkedet – annonseinntektene i dagspressen falt i gjennomsnitt med 12 %
- Bytte av konsernsjef

HAMAR ARBEIDERBLAD AS

Lokalavisa Hamar Arbeiderblad (HA) har hovedkontor på Hamar og utkom første gang 30. mars 1925.

Opplaget i 2019 ble 19 019 eksemplarer, som er en nedgang fra forrige måling med 179 eksemplarer. Regelverket for opplagsberegning ble endret i 2018. Hamar Arbeiderblad leses daglig av 48 tusen personer over 12 år (Kilde: Forbruker & Media, 19/2). Det er en nedgang på ni tusen fra forrige måling. Målemetoden er endret og derfor er ikke lesertallene direkte sammenlignbare med tidligere målinger. Lesere av de ulike distribusjonsplattformene:

• Papirutgaven:	38 100
• Nettutgaven:	6 100
• Mobilutgaven:	13 700
• Nettbrett:	3 100
• E-avis:	1 600
• Digitalt totalt:	19 000
• Papiravis/eAvis:	38 800

Omsetningen i selskapet ble 117 mill. kroner i 2019, som er økning på 2,8 mill. kroner i forhold til 2018. Hamar Arbeiderblads reklameinntekter ble på 41 mill. kroner. Det er en nedgang på 3,2 mill. kroner (7 %) fra 2018. Opplagsinntektene utgjør 65 % av samlet omsetning (76,4 mill. kroner). Årsresultatet ble på 8,4 mill. kroner, en økning på 5 mill. kroner fra året før. Det økte resultatet skyldes i hovedsak økte opplagsinntekter.

Sjefsredaktør Carsten Bleness sluttet som sjefredaktør 31. januar 2020, og nyhetsredaktør John Arne Holmlund ble konstituert i stillingen.

Katrine Strøm er ansatt som ny sjefsredaktør. Hun tiltrådte stillingen 14. april 2020. HA har også tilsatt en digital redaktør som tiltrådte stillingen 4. mai 2020.

SØR-ØSTERDAL MEDIA AS

Sør-Østerdal Media AS, med kontor i Trysil, utgir lokalavisa Trysil/Engerdal. Lokalavisa Trysil/Engerdal utkom første gang 17. september 2005. Fra 5. mars 2015 ble avisa reposisjonert fra regionavis for Sør-Østerdal til ukentlig lokalavis i abonnement for Trysil/Engerdal (Lokalavisa Trysil/Engerdal).

Ved årsskiftet var opplaget på 2 249 eksemplarer, som var en økning på 30 eksemplarer fra forrige måling. Omsetningen var på 3,4 mill. kroner i 2019, mot 3,1 mill. kroner i 2018. Årsresultatet ble 0,1 mill. kroner bedre enn året før med et underskudd på 0,2 mill. kroner i 2019. Årets underskudd er dekket opp med konsernbidrag fra morselskapet. I 2020 er det budsjettet med et nullresultat.

INFO INNLANDET AS

Stangeavisa har hovedkontor i Stange og utkom første gang i april 2004. Ved årsskiftet var opplaget på 2 743 eksemplarer. Det er en økning på 78 eksemplarer fra forrige måling. Stangeavisa kommer ut på torsdager. Omsetningen var 5,8 mill. kroner i 2019, mot 5,6 mill. kroner i 2018. Årsresultatet ble redusert med 197 000 kroner til et underskudd på 0,53 mill. kroner i 2019.

INNLANDET DISTRIBUSJON HAMAR AS

Innlandet Distribusjon Hamar AS distribuerer pakker, aviser og reklame i samarbeid med Innlandet Distribusjon AS. Innlandet Distribusjon Hamar utfører også transportoppdrag.

Omsetningen var 47,7 mill. kroner i 2019, mot 46 mill. kroner i 2018. Årsresultatet ble et overskudd på 0,03 mill. kroner mot et underskudd på 0,9 mill. kroner i 2018. Resultatforverringen i 2019 skyldes økte kostnader i forbindelse med høyt sykefravær.

ARJOS REKLAME AS

Arjos Reklame AS holder til i Ringsaker og utgir gratisavisen Ringsakern. Selskapet hadde en omsetning på 3,9 mill. kroner i 2019, en økning på 0,7 mill. kroner fra året før. Selskapet fikk et underskudd i 2019 på 0,4 mill. kroner, noe som er 0,4 mill. kroner svakere enn i 2018. Det reduserte resultatet skyldes økte lønnskostnader i forbindelse med en satsning på selskapet.

MVL MEDIA AS

MVL-Media AS har hovedkontor på Lena i Østre Toten kommune og har avdelingskontor/filial på Gjøvik. Selskapet utgir gratisavisene Gjøviks Blad og Totens Blad. Gjøviks Blad og Totens Blad har hhv. 14 000 og 12 000 lesere (Kilde: Forbruker & Media, 18/1). Selskapet hadde en omsetning på 10,6 mill. kroner i 2019, noe som er en nedgang på 0,5 mill. kroner fra året før. Selskapet fikk et underskudd i 2019 på 0,6 mill. kroner, noe som er 0,7 mill. kroner lavere enn 2018. Det reduserte resultatet skyldes tilbakegang i innstikksmarkedet.

MJØSA INVEST 1 AS

Mjøsa Invest 1 er et eiendomsselskap som eier et industribygg i Nydal i Ringsaker kommune. Omsetningen var på 5,5 mill. kroner i 2019, som er en økning på 0,06 mill. kroner fra året før. Årsresultatet viser et overskudd på 2,3 mill. kroner i 2019, som er på samme nivå som året før.

PERSONAL, LIKESTILLING OG MILJØ

Konsernet hadde ved utgangen av året 178 ansatte, fordelt på 55 kvinner og 123 menn. Morselskapet hadde 68 ansatte ved årsskiftet, fordelt på 23 kvinner og 45 menn. Styret har 7 medlemmer, hvorav 2 kvinner. Selskapet deltar i ABELIAs program, STAR, for bedre kjønnsbalanse i ledelsen. Bedriften har retningslinjer mot trakassering.

Sykefraværet i morselskapet var på 4,8 % i 2019, noe som er en nedgang på 0,2 prosentpoeng fra 2018. For konsernet totalt sett gikk sykefraværet ned med 1,5 prosentpoeng til 6,5 % i 2019. Det er store variasjoner i sykefraværet internt i konsernet.

Det er ikke rapportert om noen materielle skader eller personskader i morselskapet og i konsernet for øvrig. Arbeidsmiljøet er tilfredsstillende. Konsernets pensjonsordning oppfyller kravene i lov om offentlig foretakspensjon.

Konsernet har avtale med firma som tar imot alt avfall som returpapir, papp, plast, metall, kjemikalier og annet farlig avfall, og som håndterer dette i henhold til gjeldende lover og regler. Konsernets største miljøaspekt er trykkeridriften og dette hensyn tas ved at både Hamar Media avdeling Trykk og avdeling Grafisk er Svanemerkede trykkerier. Dette innebærer ved siden av god avfallshåndtering at det ikke brukes kjemikalier som er miljø- og helsefarlige og at det stilles miljøkrav til papiret. Hamar Medias avdeling på Lillehammer, som leverer profilartikler og dekor, er sertifisert Miljøfyrtårn.

Hamar Media har økt fokus på miljø gjennom prosjektet «Grønt Skifte i Hamar Media» og det har i 2019 blitt gjennomført mulighetsstudie med bruk av solceller som viser at en kan dekke 39 % av energiforbruket i avdeling Nydal.

FRAMTIDSUTSIKTER

Reklamemarkedet (Kilde: IRM) i 2019 økte med 1,9 % og er nå på 20,8 milliarder kroner. Det er kategorien internett som er størst. Annonseomsetningen for kategorien dagspresse gikk ned med hele 12 %, og for lokalaviser var nedgangen 11 %. Internettkategorien totalt økte med 10 % og online video med 11 %.

WHO erklærte koronautbruddet som en global pandemi 11. mars 2020. De økonomiske konsekvensene er hendelser som har oppstått etter balansedagen for regnskapsåret 2019.

Utbruddet av koronaviruset i 2020 vil påvirke konsernet i den forstand at inntektene i en periode vil bli redusert. Det vil påvirke selskapet negativt gjennom svakere resultater. Konsernet har tilstrekkelig soliditet og likviditet til å betjene forpliktelsene sine forsvarlig selv om situasjonen med koronaviruset skulle vedvare lengre enn forventet. Vi følger med på utviklingen og gjennomfører de tiltak som vi anser for nødvendig for å tilpasse kostnadene til driften.

Vi regner med at strukturendringene med økt digital annonseomsetningen og tilbakegang på print fortsetter i 2020. Veksten av digitale abonnement vil fortsette, mens papiroplaget vil gå tilbake. Det er iverksatt en strategiprosess i konsernet for kommende strategiperiode mot 2023.

Prosessen skal danne grunnlaget for en tydeliggjøring av strategisk retning for konsernet og de nødvendige tiltakene inn mot neste års budsjett prosess i høst. I prosessen legges det vekt på et utenfra og inn perspektiv hvor innsikt gjennom tverrfaglig involvering hos ansatte, kunder, lesere og makroperspektivet vil legge premissene for videre prioriteringer for konsernet.


Som følge av koronapandemien og markedsutviklingen mener styret det er knyttet usikkerhet til den økonomiske utviklingen i årene framover. Men at pågående strategiarbeid er iverksatt som et ledd i å ta ned usikkerheten gjennom tydeligere strategisk retning og prioriterte satsningsområder. Konsernet Hamar Media er en kompetanseintensiv virksomhet som krever høy innsats fra de ansatte.

Styret takker for god innsats i 2019.

Hamar, 14. mai 2020 - Styret i Hamar Media AS


Ola Mørkved Rinnan
Styrets leder


Jan Kurud
Styrets nestleder


Turid Backe Viken
Styremedlem


Jon-Inge Hagebakken
Styremedlem


Ole Morten Ona Ringdal
Styremedlem


Herman Schjerve
Styremedlem


Anne Bergsengene
Styremedlem


Magne Nordgård
Administrerende direktør

Resultatregnskapet 01.01 – 31.12

Morselskap		Driftsinntekter og driftskostnader		Konsern	
2019	2018		Note	2019	2018
115 168	117 083	Salgsinntekter	2	221 193	217 842
115 168	117 083	Sum driftsinntekter		221 193	217 842
27 369	28 405	Varekostnader		30 435	32 296
-593	-876	End. beh. egentilvirket anleggsmiddel	5	-593	-876
60 016	56 180	Lønnskostnader	3, 4	127 208	120 276
9 609	10 531	Avskrivning driftsmidler, immat. eiendeler	5	12 602	13 494
553	0	Nedskrivning	5	553	0
23 570	24 385	Annen driftskostnad	3	44 993	46 181
120 524	118 625	Sum driftskostnader		215 198	211 371
-5 357	-1 542	Driftsresultat		5 995	6 470
		Finansinntekter og finanskostnader			
8 705	5 657	Inntekt på investering i datterselskaper	6	0	0
11	0	Inntekt på investering i tilknyttet selsk.	7	11	0
440	855	Annen renteinntekt	7	543	307
3 192	0	Annen finansinntekt	16	3 192	0
21	16	Annen rentekostnad		21	11
12 327	6 496	Resultat av finansposter		3 725	295
6 971	4 954	Resultat før skattekostnad		9 720	6 765
-488	160	Skattekostnad på ordinært resultat	10	2 262	1 972
7 459	4 793	Årsoverskudd		7 459	4 793
		Disponering (dekning) av årsresultatet			
-88	348	Avsatt til fond for vurderingsforskjeller	11	0	0
3 891	3 891	Foreslått utbytte	11	3 891	3 891
3 656	553	Avsatt til annen egenkapital	11	3 568	902
7 459	4 793	Sum disponert		7 459	4 793
		Opplysning om:			
1 186	459	Avsatt konsernbidrag til datterselskap etter skatt	6	0	0

Balanse per 31.12

Morselskap		Eiendeler		Konsern	
2019	2018		Note	2019	2018
		Anleggsmidler			
		Immaterielle eiendeler			
1 261	1 117	Egenutviklet programvare	5	1 261	1 117
2 848	2 870	Utsatt skattefordel	10	335	451
606	2 219	Goodwill	5	4 337	6 795
4 715	6 206	Sum immaterielle eiendeler		5 934	8 363
		Varige driftsmidler			
67 863	56 926	Tomter, bygninger o.a. fast eiendom	5, 8	108 127	98 719
20 975	19 799	Driftsløsøre, inventar o.a. utstyr	5	24 246	23 472
88 837	76 725	Sum varige driftsmidler		132 373	122 191
		Finansielle driftsmidler			
67 863	56 926	Tomter, bygninger o.a. fast eiendom	5, 8	108 127	98 719
20 975	19 799	Driftsløsøre, inventar o.a. utstyr	5	24 246	23 472
88 837	76 725	Sum varige driftsmidler		132 373	122 191
2 982	2 982	Obligasjoner og andre fordringer	16	2 982	2 982
58 013	58 187	Sum finansielle anleggsmidler		3 866	3 886
146 154	140 944	Sum anleggsmidler		139 202	134 420
		Omløpsmidler			
2 047	2 198	Varer	15	2 047	2 198
		Fordringer			
7 146	7 598	Kundefordringer	9	13 706	14 116
20 806	13 410	Andre fordringer	9	6 867	6 310
27 952	21 008	Sum fordringer		20 573	20 426
82 555	80 393	Bankinnskudd, kontanter o.l.	13	83 671	82 842
112 554	103 598	Sum omløpsmidler		106 291	105 466
258 708	244 543	Sum eiendeler		245 493	239 886

Balanse per 31.12

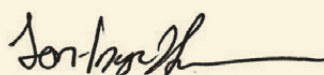
Morselskap		Egenkapital og gjeld		Konsern	
2019	2018		Note	2019	2018
		Egenkapital			
		Innskutt egenkapital			
26 000	26 000	Aksjekapital 1300 aksjer à kr 20.000,-	11, 12	26 000	26 000
-60	-60	Egne aksjer	11	-60	-60
25 940	25 940	Sum innskutt egenkapital		25 940	25 940
		Opptjent egenkapital			
8 721	8 810	Fond for vurderingsforskjeller	11	0	0
134 331	130 674	Annen egenkapital	11	143 052	139 484
143 052	139 484	Sum opptjent egenkapital		143 052	139 484
168 992	165 424	Sum egenkapital		168 992	165 424
		Gjeld			
		Avsetning for forpliktelser			
4 365	8 539	Pensjonsforpliktelser	4	4 365	8 539
4 365	8 539	Sum avsetning for forpliktelser		4 365	8 539
		Kortsiktig gjeld			
7 706	11 270	Leverandørgjeld	9	8 595	12 011
2 167	1 119	Betalbar skatt	10	2 167	1 167
5 952	3 033	Skyldige offentlige avgifter		11 760	9 077
3 891	3 891	Utbytte	11	3 891	3 891
65 635	51 266	Annen kortsiktig gjeld	9, 14	45 724	39 778
85 352	70 579	Sum kortsiktig gjeld		72 136	65 923
89 716	79 118	Sum gjeld		76 501	74 462
258 708	244 543	Sum egenkapital og gjeld		245 493	239 886


Hamar, den 14. mai 2020

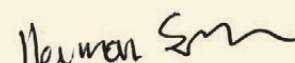

Ola Mørkved Rinnan
Styrets leder



Jarl Kurud
Styrets nestleder


Turid Backe-Viken
Styremedlem


Jon-Inge Hagebakken
Styremedlem


Ole Morten Ona Ringdal
Styremedlem


Herman Schjerve
Styremedlem


Anne Bergsengene
Styremedlem


Magne Nordgård
Administrerende direktør

[NOTE 1] Regnskapsprinsipper

Årsregnskapet er satt opp i samsvar med regnskapsloven.

Det er utarbeidet etter norske regnskapsstandarder og anbefalinger til god regnskapsskikk.

Salgsinntekter

Inntektsføring ved salg av varer skjer på leveringstidspunktet. Tjenester inntektsføres i takt med utførelsen. Andelen av salget som knytter seg til fremtidige leveringer balanseføres som forskudd fra kunder, og inntektsføres i takt med levering av varen/tjenesten.

Hovedregler for vurdering og klassifisering av eiendeler og gjeld

Eiendeler bestemt til varig eie eller bruk er klassifisert som anleggsmidler. Andre eiendeler er klassifisert som omløpsmidler. Fordringer som skal tilbakebetales innen ett år er klassifisert som omløpsmidler. Tilsvarende regler er benyttet for klassifisering av kortsiktig og langsiktig gjeld.

Anleggsmidler vurderes til anskaffelseskost, men nedskrives til virkelig verdi når verdifallet forventes ikke å være forbigående. Anleggsmidler med begrenset økonomisk levetid avskrives planmessig.

Langsiktig gjeld balanseføres til nominelt mottatt beløp på etableringstidspunktet og oppskrives ikke til virkelig verdi som følge av renteendring.

Omløpsmidler vurderes til laveste av anskaffelseskost og virkelig verdi.

Kortsiktig gjeld balanseføres til nominelt mottatt beløp på etableringstidspunktet og oppskrives ikke til virkelig verdi som følge av renteendring.

Enkelte poster er vurdert etter andre regler som det redegjøres for nedenfor.

Vedlikehold/påkostning

Utgifter som påløper for å opprettholde eiendommens/driftsmidlets kvalitetsnivå, kostnadsføres når de påløper. Utgifter som representerer standardheving av eiendom/driftsmiddel, tillegges kostpris, dvs. balanseføres.

Immaterielle eiendeler

Ved oppkjøp av virksomheter blir vederlaget fordelt på eiendeler og gjeld. Vederlag som ikke kan henføres til en bestemt eiendel eller gjeldspost, klassifiseres som goodwill. Goodwill avskrives over antatt økonomisk levetid. Dersom det foreligger varig verdifall, foretas nedskrivning til virkelig verdi.

Varige driftsmidler

Varige driftsmidler avskrives lineært over forventet økonomisk levetid.

Varebeholdning

Konsernets varebeholdning er vurdert til laveste av gjennomsnittlig anskaffelseskost. For råvarer er gjenanskaffelseskost brukt som tilnærming til virkelig verdi.

Leasing

Konsernet har kun operasjonelle leasingavtaler hvor årlig leie kostnadsføres.

Aksjer og andeler i datterselskap

Investering i tilknyttet selskap er vurdert etter egenkapitalmetoden. I selskapsregnskapet er investeringer i datterselskap som konsolideres vurdert til egenkapitalmetoden.

Andre anleggsaksjer og andeler

Anleggsaksjer hvor selskapet ikke har betydelig innflytelse balanseføres til anskaffelseskost og nedskrives til virkelig verdi dersom verdifallet ikke er forbigående. Mottatt utbytte og andre overskuddsutdelinger fra selskapet inntektsføres som annen finansinntekt.

Fordringer

Kundefordringer og andre fordringer er oppført i balansen til pålydende med fradrag for avsetning til forventet tap. Avsetning til tap er gjort på grunnlag av individuell vurdering av fordringene og en tilleggsavsetning som skal dekke øvrig påregnelig tapsrisiko.

Pensjoner

Selskapet har en kollektiv pensjonsordning som er en innskuddsbasert ordning. Denne pensjonsordningen kostnadsføres i takt med betaling av pensjonspremien. Selskapet har også en ytelsesbasert ordning mot enkelte ansatte samt at de har en forpliktelse i form av gavepensjon. Videre har selskapet en usikret pensjonsordning i form av tariffestet avtalefestet førtidspensjon (AFP).

Skatter

Skatter kostnadsføres når de påløper, dvs at skattekostnaden er knyttet til det regnskapsmessige resultat før skatt. Ved bruk av egenkapitalmetoden for eierandeler i selskaper som er egne skattesubjekter, er skatt hensyntatt i beregning av resultatandelen.

Skatt knyttet til egenkapitaltransaksjoner (eks konsernbidrag), føres mot egenkapitalen.

Skattekostnaden består av betalbar skatt (skatt av årets skattepliktige inntekt), og endring i netto utsatt skatt. Utsatt skatt og utsatt skattefordel er presentert netto i balansen.

Kontantstrømoppstilling

Kontantstrømoppstillingen er utarbeidet etter den indirekte metode. Kontanter og kontantekvivalenter består av bankinnskudd.

Konsern

Konsernregnskapet er utarbeidet som om konsernet var én økonomisk enhet. Selskapets datterselskaper fremgår av note 6. Alle datterselskapene med unntak av Sør-Østerdal Media AS, Mjøsa Invest 1 AS, Info Innlandet AS, Arjos Reklame AS og Mvl Media AS som er oppkjøpt, er stiftet av morselskapet.

Transaksjoner og mellomværende mellom selskapene i konsernet er eliminert. Konsernregnskapet er utarbeidet etter ensartede prinsipper ved at datterselskapene følger de samme regnskapsprinsipper som morselskapet. Aksjer i datterselskaper er eliminert mot egenkapital i datterselskapene.

Alle tall er oppgitt i hele tusen

[NOTE 2] Salgsinntekter fordelt på virksomhetsområde og geografisk marked

Per virksomhetsområde	Morselskap		Konsern	
	2019	2018	2019	2018
Medievirksomhet	2 662	5 129	135 504	132 497
Grafisk virksomhet	68 438	70 579	48 706	46 623
Distribusjon/transport	4 967	4 256	24 500	24 789
Internett/kommunikasjonsteknologi (IKT)	5 608	5 612	3 671	3 796
Eiendommer	5 102	4 141	7 051	6 029
Pressestøtte	-	-	1 040	1 028
Andre inntekter	28 391	27 366	721	3 080
Sum	115 168	117 083	221 193	217 842

Inntektene kommer i hovedsak fra omsetning i Østlandsområdet

[NOTE 3] Lønnskostnader, antall ansatte, lån til ansatte m.m.

Lønnskostnader	Morselskap		Konsern	
	2019	2018	2019	2018
Lønninger	51 455	44 195	104 910	97 186
Arbeidsgiveravgift	7 175	6 670	15 475	15 009
Pensjonskostnader	-409	3 623	4 114	5 646
Andre ytelser	1 795	1 692	2 709	2 435
Sum	60 016	56 180	127 208	120 276

Gjennomsnittlig antall årsverk	67	71	110	116
Deltidsansatte bud omregnet til årsverk			40	41

Ytelser til ledende personer	Daglig leder frem til 30.11.19	Daglig leder fra 01.12.19	Styre
	Lønn	1 578	150
Pensjonskostnad	467	5	
Annen godtgjørelse	8 243	1	

Tidligere administrerende direktør har en etterlønn til september 2021 som utgjør 3.751 og beløpet er inkl i annen godtgjørelse. Konstituert administrerende direktør fra 01.12.har ingen bonusordning eller avtale om etterlønn ved opphør/ending av ansettelsesforhold. Likeledes har styreleder ingen avtale om godtgjørelse etter opphør av verv.

Godtgjørelse til revisor:	Morselskap	Konsern
Kostnadsført revisjonshonorar for 2019	172	346
Honorar ifm opplagsoppgave og annen bistand i årsoppgjøret	54	127

Alle beløp er eksklusive merverdiavgift

[NOTE 4] Pensjonskostnader,- midler og – forpliktelser

Hamar Media AS og konsernet har en innskuddsbasert pensjonsordning. Den innskuddsbaserte pensjonsordningen omfatter alle ansatte og kostnadsføres i hvert enkelt datterselskap. Årets kostnad for den innskuddsbaserte ordningen utgjør kr 2.364' i morselskapet og kr 3.675' i konsernet. I tillegg kommer kostnader ved AFP- ordningen på kr 905'.

Konsernets pensjonsordning oppfyller kravene i lov om foretakspensjon.

1 av konsernets ansatte har krav på ytelser i tillegg til kollektivavtalen. I tillegg har 8 personer gavepensjon som dekkes direkte over driften.

Oversikten under viser konsernets totale pensjonskostnad og forpliktelse

	Usikret	Usikret
1) Nåverdi av årets pensjonsopptjening	711	682
Rentekostnad av pensjonsforpliktelsen	212	259
2) Resultatført estimatendring og avvik	-3 934	-3 160
Periodisert arbeidsgiveravgift	125	128
Netto pensjonskostnad	-2 886	-2 091
Beregnete pensjonsforpliktelser	4 688	9 688
2) Ikke resultatført virkning av estimatavvik	-323	-1 149
Netto pensjonsforpliktelse	4 365	8 539
Aga inkludert med	539	1 006
Økonomiske forutsetninger	2019	2018
Diskonteringsrente	1,80 %	2,60 %
Forventet årlig lønnsregulering og G-regulering	2,25 %	2,75 %
Årlig regulering av pensjoner under utbetaling	2,00 %	2,50 %
Forventet avkastning av fondsmidler	4,20 %	4,30 %
Gjennomsnittlig arbeidsgiverfaktor	14,10 %	14,10 %

Som aktuariemessige forutsetninger for demografiske faktorer og avgang er lagt til grunn for vanlige benyttede forutsetninger innen forsikring.

Beregningen bygger på dødelighetsskalaen i K2013BE.

- 1) Endring i årets pensjonsforpliktelse
- 2) Estimatavik. Avvik i beregnet pensjonsforpliktelse 31.12. i regnskapsåret og virkelig forpliktelse 01.01. året etter. For at endringen i de økonomiske forutsetninger som gjør utslag på pensjonsforpliktelse og - midler ikke skal slå for stort ut i de enkelte år, er det gitt anledning til å fordele avviket over resterende opptjeningstid.

[NOTE 5] Varige driftsmidler og immaterielle eiendeler

VARIGE DRIFTSMIDLER

Morselskap	Tomter	Bygninger	Anlegg under utførelse	Driftsløsøre, inventar, maskiner mv	Total
Anskaffelseskost 01.01	8 200	113 537	6 298	184 880	312 915
Tilgang kjøpte driftsmidler		20 577		5 632	26 209
Avgang			-5 857	-155	-6 012
Anskaffelseskost 31.12	8 200	134 114	441	190 358	333 113
Akk. avskrivninger 01.01		70 677		165 481	236 191
Tilbakeført ved avgang				-17	-17
Akk. avskrivninger 31.12		74 452		169 824	244 276
Balanseført verdi 31.12	8 200	59 663	441	20 534	88 837
Årets avskrivninger		3 775		4 326	8 101
Økonomisk levetid		5 - 50 år		4 - 10 år	
Avskrivningsplan		Lineær		Lineær	

Årets regnskap er belastet med leiekostnader vedr leie av lokaler med kr 540'. Leieavtalene varer gjennomsnittlig 3 år.

IMMATERIELLE EIENDELER

Morselskap	Aktivert programvare	Aktiverte utviklingskostnader	Goodwill Dialecta	Goodwill Huskelappen	Goodwill DMT	Goodwill WBG	Sum goodwill
Anskaffelseskost 01.01	5 016	734	5 000	2 766	6 000	1 732	15 498
Tilgang	593	0	0	0	0	0	0
Avgang	-	0	0	0	0	0	0
Anskaffelseskost 31.12	5 609	734	5 000	2 766	6 000	1 732	15 498
Akk. avskrivninger 01.01	3 900	734	5 000	1 936	5 391	952	13 279
Nedskrivning	0	0	0	554	0	0	554
Akk. avskrivninger 31.12	4 348	734	5 000	2 766	6 000	1 126	14 892
Balanseført verdi 31.12	1 261	0	0	0	0	606	606
Årets avskrivninger	448	-		276	609	174	1 059
Årets nedskrivning				554			554
Økonomisk levetid	5 år	3 år	15 år	10 år	5 år	10 år	
Avskrivningsplan		Lineær	Lineær	Lineær	Lineær	Lineær	

Goodwill består av kjøpt kundeportefølje.

Konsern	Tomter	Bygninger	Anlegg under utførelse	Driftsløsøre, inventar, maskiner mv	Total
Anskaffelseskost 01.01	8 200	169 934	6 298	200 212	384 644
Tilgang kjøpte driftsmidler		20 603		5 823	26 426
Avgang			-5 857	-155	-6 012
Anskaffelseskost 31.12	8 200	190 537	441	205 880	405 058
Akk. avskrivninger 01.01		85 827		175 644	261 471
Tilbakeført ved avgang				-17	-17
Nedskrivning		-		983	983
Akk. avskrivninger 31.12		91 052		180 651	271 703
Balanseført verdi 31.12	8 200	99 485	441	24 246	132 373
Årets avskrivninger		5 225		5 024	10 247
Økonomisk levetid		5 - 50 år		4 - 10 år	
Avskrivningsplan		Lineær		Lineær	
Avskrivningsplan		Lineær		Lineær	

Årets regnskap er belastet med leiekostnader av ikke aktiverte driftsmidler med totalt kr 1 721' herav gjelder transportmidler kr 563' og leie av lokaler kr 1 158'. Gjennomsnittlig varighet leieavtale for transportmidler er 3 år og 5 år for leie av lokaler.

IMMATERIELLE EIENDELER

Konsern	FoU		Goodwill							Sum	Totalt immaterielle eiendeler
	Aktiverte utviklingskostnader	Aktivert programvare	Goodwill Info Inlandet AS	Goodwill Dialecta	Goodwill Huskelappen	Goodwill DMT	Goodwill Ajos Reklame AS	Goodwill Grafisk AS	Goodwill Willy Berg		
Anskaffelseskost 01.01	750	4 993	2 921	5 000	2 766	6000	1 158	1 732	5 345	24 922	30 665
Tilgang		593								0	593
Avgang										0	0
Anskaffelseskost 31.12	750	5 586	2 921	5 000	2 766	6 000	1 158	1 732	5 345	24 922	31 258
Akk. avskrivninger 01.01	750	3 876	1 558	5 000	1 936	5394	617	952	2 673	18 130	22 756
Nedskrivning					553					553	553
Akk. avskrivninger 31.12	750	4 325	1 753	5 000	2 213	6000	733	1 126	3 207	20 032	25 107
Balanseført verdi 31.12	0	1 261	1 168	0	0	0	425	606	2 138	4 337	5 598
Årets avskrivninger		448	195	0	277	606	116	174	535	1 903	2 351
Nedskrivning					553					553	553
Økonomisk levetid	5 år		15 år	15 år	10 år	10 år	10 år	10 år	10 år		
Avskrivningsplan	Lineær		lineær	Lineær	Lineær	lineær	Lineær	Lineær	Lineær		

Goodwill Info Innlandet AS

Vi mener at mer-prisen representerer goodwill og at denne igjen representerer en riktig verdi i forhold til de inntektene vi forventer at selskapet vil generere i fremtiden. Ut fra dette anser vi en avskrivingshorisont på 15 år som fornuftig.

Goodwill Arjos Reklame AS

Vi mener at mer-prisen representerer goodwill og at denne igjen representerer riktig verdi i forhold til de forventede fremtidige inntekter i selskapet og synergieffekter i konsernet. Ut fra dette anses en avskrivingshorisont på 10 år som fornuftig.

Goodwill Willy Berg Grafiske AS

Vi mener at mer-prisen representerer goodwill og at denne igjen representerer riktig verdi i forhold til de forventede fremtidige inntekter i selskapet og synergieffekter i konsernet. Ut fra dette anses en avskrivingshorisont på 10 år som fornuftig.

Goodwill MVL Media AS

Vi mener at mer-prisen representerer goodwill og at denne igjen representerer riktig verdi i forhold til de forventede fremtidige inntekter i selskapet, geografisk marked og synergieffekter i konsernet. Ut fra dette anses en avskrivingshorisont på 10 år som fornuftig.

Goodwill DMT

Vi mener at mer-prisen representerer goodwill og at denne igjen representerer riktig verdi i forhold til de forventede fremtidige inntekter i selskapet og synergieffekter i konsernet. Ut fra dette anses en avskrivingshorisont på 10 år som fornuftig.

[NOTE 6] Datterselskap, tilknyttet selskap

Selskap regnskapsført etter egenkapitalmetoden

Aksjer i datterselskap	Hamar Arbeiderblad AS	Exact Media AS	Sør-Østerdal Media AS	Innlandet Distribusjon Hamar AS	Mjøsa Invest 1 AS	Info Innlandet AS	Aijos Reklame AS	Mvl Media AS	Sum datterselskap
Anskaffet år	1998	1997	2001	1998/2006	2009	2011	2013	2014	
Eierandel	100 %	100 %	100 %	100 %	100 %	100 %	100 %	100 %	
Kostpris	2 700	920	146	25	25 924	3 595	2 000	7 500	42 810
Inngående balanse	7 419	1 653	243	3 093	32 854	2 832	1 247	4 808	54 150
Avgang		-1 655							-1 655
Årets resultat før goodwill avskrivning	8 446	2	-208	30	2 325	-53	-440	-551	9 551
Avskrivning goodwill						-195	-116	-535	-846
Årets resultat	8 446	2	-208	30	2 325	-248	-556	-1 086	8 705
Konsernbidrag etter skatt	-8 519		207	-120	-2 038	30	429	520	-9 491
Utgående balanse	7 346	0	242	3 003	33 141	2 614	1 120	4 242	51 709
Gjenstående verdi av goodwill						1 168	425	2 138	3 731

Alle selskapene har sitt forretningskontor i Hamar, bortsett fra Sør-Østerdal Media AS som har forretningsadresse i Elverum, samt Mjøsa Invest 1 AS som har forretningsadresse i Ringsaker og Mvl Media AS som har forretningskontor på Lena. Exact Media AS ble avviklet i 2019.

[NOTE 10] Skatt

MORSELSKAP

Årets skattekostnad fremkommer slik:	2019	2018
Betalbar skatt på årets resultat	-510	-585
Brutto endring utsatt skatt	22	745
Årets totale skattekostnad	-488	160
Skattekostnad ordinært resultat	-488	160
Betalbar skatt i årets skattekostnad fremkommer slik:		
Ordinært resultat før skattekostnad	6 971	4 954
Inntekt fra datterselskap og tilknyttet selskap etter egenkapitalmetoden	-8 716	-5 657
Permanente forskjeller	-1 476	384
Endring midlertidige forskjeller	904	-2 225
Grunnlag betalbar skatt	-2 317	-2 544
Skatt	-510	-585
Betalbar skatt på årets resultat	-510	-585
Skattesats	22 %	23 %
Betalbar skatt i balansen fremkommer slik:		
Betalbar skatt på årets resultat	-510	-585
Betalbar skatt på konsernbidrag	2 677	1 704
Sum betalbar skatt	2 167	1 119

Spesifikasjon av grunnlag for utsatt skatt

Forskjeller som utlignes

	31.12.2018	Endring	31.12.2019
Anleggsmidler	-2 616	-1 158	-3 774
Omløpsmidler	-279	100	-179
Gjeld	-8 539	4 174	-4 365
Regnskapsmessig avsetning	0	-4 020	-4 020
Sum midlertidige forskjeller	-11 434	-904	-12 338
Forskjeller som ikke inngår i utsatt skatt	1 609	1 003	606
Netto grunnlag for utsatt skatt	-13 043	-1 907	-12 944
Utsatt skattefordel	2 870	-22	2 848
Skattesats	22 %		22 %
Effekt av endret skattesats	130		

Midlertidig forskjell fremkommer som følge av forskjell i regnskapsmessig og skattemessig vurdering av fordringer og gjeld, samt forskjell i regnskapsmessig og skattemessig avskrivning på anleggsmidler. Forskjellen utlignes over tid, og derav begrepet midlertidig forskjell.

Avstemming mellom skattekostnad og beregnet skatt på årsresultatet:

	2019	2018
Årsresultat *gj. nominell skattesats	1 533	1 139
Regnskapsført skattekostnad	-488	160
Differanse	2 021	979
Differanse skyldes:		
Permanente forskjeller	325	-89
Avskrivning goodwill etter fusjon/oppkjøp	-221	-103
Effekt av endret skattesats		-130
Inntekt fra datterselskap og tilknyttet selskap etter ek-metoden	1 917	1 301
Sum	2 021	979

KONSERN

Årets skattekostnad fremkommer slik:	2019	2018
Betalbar skatt på årets resultat	2 146	1 167
Endring utsatt skattefordel, brutto	115	805
Årets totale skattekostnad	2 262	1 972
Skattekostnad ordinært resultat	2 262	1 972
Betalbar skatt i årets resultat fremkommer slik:		
Ordinært resultat før skattekostnad	9 720	6 766
Permanente forskjeller	-1 274	426
Resultat etter egenkapitalmetoden	-11	0
Endring midlertidige forskjeller	-526	-3 417
Avskrivning goodwill i konsernet	1 848	1 298
Grunnlag betalbar skatt	9 757	5 073
Skatt	2 146	1 167
Betalbar skatt på årets resultat	2 146	1 167
Skattesats	22 %	23 %
Betalbar skatt i balansen fremkommer slik:		
Betalbar skatt på årets resultat	2 146	1 167
Mottatt for avviklet selskap	21	
Sum betalbar skatt	2 167	1 167

Spesifikasjon av grunnlag for utsatt skatt

Forskjeller som utlignes	31.12.2018	Endring	31.12.2019
Anleggsmidler	6 923	234	7 157
Omløpsmidler	-433	138	-295
Pensjonsforpliktelse	-8 539	4 174	-4 365
Gjeld	0	-4 020	-4 020
Sum midlertidige forskjeller	-2 049	526	-1 523
Underskudd til fremføring	0	0	0
Sum grunnlag for utsatt skattefordel	-2 049	526	-1 523
Grunnlag for beregning av utsatt skatt	-2 049	526	-1 523
Utsatt skattefordel	-451	116	-335
Skattesats	22 %		22 %
Effekt av endret skattesats	-20		

Midlertidig forskjell fremkommer som følge av forskjell i regnskapsmessig og skattemessig vurdering av fordringer og gjeld, samt forskjell i regnskapsmessig og skattemessig avskrivning på anleggsmidler. Forskjellen utlignes over tid, og derav begrepet midlertidig forskjell.

Avstemming mellom skattekostnad og beregnet skatt på årsresultatet.

	2019	2018
Årsresultat * gj.nominell skattesats	2 138	1 556
Regnskapsført skattekostnad	2 262	1 972
Differanse	-124	-416
Differanse skyldes:		
Permanente forskjeller	280	-98
Resultat etter egenkapitalmetoden	2	0
Goodwillavskrivning	-407	-297
Effekt av endret skattesats		-20
For mye/for lite avsatt tidligere år/avrunding	1	-1
Sum	-124	-416

[NOTE 11] Egenkapital

Morselskap

	Aksjekapital	Egne aksjer	Vurderings- forskjeller	Annen egenkap.	Sum
Egenkapital 01.01.19	26 000	-60	8 810	130 674	165 424
Resultat etter skatt			-88	7 547	7 459
Foreslått utbytte				-3 891	-3 891
Avsetning vurderingsforskjeller				0	0
Egenkapital 31.12.18	26 000	-60	8 810	130 674	165 424

Selskapet har 3 egne aksjer anskaffet til pålydende kr 20'.

Konsern

	Aksje- kapital	Egne aksjer	Annen egenkap.	Sum
Egenkapital 01.01.19	26 000	-60	139 484	165 424
Resultat etter skatt			7 459	7 459
Foreslått utbytte			-3 891	-3 891
Egenkapital 31.12.19	26 000	-60	143 053	168 993

[NOTE 12] Aksjekapital og aksjonærinformasjon

Selskapets aksjekapital består av 1.300 aksjer à kr 20, totalt kr 26 000.
Selskapet har ikke flere aksjeklasser og alle aksjer gir samme rett i selskapet.
Hamar Media AS har 108 aksjonærer pr 31.12.2019

Eierstruktur

Oversikt over største aksjonærer pr 31.12.19

	Aksjer	Eierandel	Stemmeandel
Amedia Lokal AS	279	21,5 %	21,5 %
Fellesforbundet avd. 650	116	8,9 %	8,9 %
Fellesforbundet avd 103 Ringsaker	97	7,5 %	7,5 %
Hamar Arbeiderparti	72	5,5 %	5,5 %
Hedmarken NNN avd. 26	39	3,0 %	3,0 %
Hamar Handel og Kontor avd 2	35	2,7 %	2,7 %
Fagforbundet Hamar avd 139	26	2,0 %	2,0 %
Fagforbundet Hedmark	26	2,0 %	2,0 %
Ringsaker Arbeiderparti	23	1,8 %	1,8 %
Hedmark Transportarbeider forening avd 27	21	1,6 %	1,6 %
Fagforbundet Ringsaker avd 264	20	1,5 %	1,5 %
Nes Arbeiderlag	18	1,4 %	1,4 %
Hamar Grafiske Forening	17	1,3 %	1,3 %
Stange Arbeiderparti	17	1,3 %	1,3 %
Løten Østre Arbeiderlag	17	1,3 %	1,3 %
Hamar Arbeidersamfunn	16	1,2 %	1,2 %
LO i Hamar og Omegn	16	1,2 %	1,2 %
Elverum Jern og Metall	15	1,2 %	1,2 %
Åmot Arbeiderparti	15	1,2 %	1,2 %
Stange Arbeiderlag	15	1,2 %	1,2 %
Øvrige	400	30,8 %	30,8 %
Totalt antall aksjer	1 300	100,0 %	100,0 %

[NOTE 13] Bundne midler og bankinnskudd

I posten inngår bundne midler med kr 3 970' i morselskapet og kr 4 815' i konsernet.

Hamar Media AS benytter konsernkonto som de fleste av konsernets bankinnskudd er tilknyttet. De bankinnskudd som var registrert på konti tilknyttet selskapets datterselskaper er i datterselskapenes regnskaper bokført som fordringer på Hamar Media AS og tilsvarende som gjeld i Hamar Media AS.

Hovedkontoen er oppført som bankinnskudd i Hamar Media AS.

Skattetrekkskonti inngår ikke i konsernkontosystemet. Disse er derfor oppført som bankinnskudd.

[NOTE 14] Forskudd fra kunder

	Konsern	
	Annen kortsiktig gjeld	
	2019	2018
Forskuddsbetalt avisabonnement	27 753	26 936

[NOTE 15] Varelager

Konsernets varelager består av.

	Morselskap		Konsern	
	2019	2018	2019	2018
Lager av råvarer	2 047	2 198	2 047	2 198
Sum varebeholdning	2 047	2 198	2 047	2 198

Varelager er vurdert til laveste av anskaffelseskost og virkelig verdi.

[NOTE 16] Obligasjoner og andre fordringer

Konsernet har solgt sine plasseringer i 2019 med en bokført gevinst på 3.192

[NOTE 17] Hendelser etter balansedag

WHO erklærte koronautbruddet som en global pandemi 11. mars 2020. De økonomiske konsekvensene er hendelser som har oppstått etter balansedagen for regnskapsåret 2019.

Utbruddet av koronaviruset i 2020 vil påvirke Hamar Media og konsernet i den forstand at inntektene i en periode vil bli redusert. Det vil påvirke selskapet negativt gjennom svakere resultater. Hamar Media AS har tilstrekkelig soliditet og likviditet til å betjene sine forpliktelser forsvarlig hvis situasjonen med koronavirusert skulle vedvare lengere enn forventet. Vi følger med på utviklingen og gjennomfører de tiltak som vi anser for nødvendig for å tilpasse kostnadene til driften.

Kontantstrømoppstilling

Morselskap			Konsern	
2019	2018		2019	2018
Kontantstrømmer fra operasjonelle aktiviteter				
6 970	4 954	Resultat før skattekostnad	9 720	6 766
-1 119	-1 636	Periodens betalte skatt	-1 145	-1 702
-3 191	8	Tap/gevinst ved salg av anleggsmidler	-3 191	8
9 608	10 531	Avskrivninger	12 602	13 494
553	0	Nedskrivning anleggsmidler	553	0
-8 716	-5 657	Inntekt fra investering i datterselskap og tilknyttet selskap etter ek.metoden	-11	0
150	-26	Endring i varelager	150	-26
452	2 859	Endring i kundefordringer	410	2 442
-3 564	6 242	Endring i leverandørgjeld	-3 416	6 068
-4 174	-3 547	Forskjell mellom kostnadsført pensjon og inn-/utbetalinger i pensjonsordninger	-4 174	-3 547
8 969	668	Endring i andre tidsavgrensingsposter	8 071	-316
5 938	14 395	Netto kontantstrøm fra operasjonelle aktiviteter	19 569	23 187
Kontantstrømmer fra investeringsaktiviteter				
139	281	Innbetalinger ved salg av varige driftsmidler	139	281
-20 352	-10 178	Utbetalinger ved kjøp av varige driftsmidler	-20 569	-11 503
-593		Utbetaling ved kjøp av immaterielle eiendeler	-593	0
7 829	118	Innbetalt ved salg av aksjer	6 174	11
		Innbetaling på lånefordring	0	0
-12 977	-9 780	Netto kontantstrøm fra investeringsaktiviteter	-14 849	-11 211
Kontantstrømmer fra finansieringsaktiviteter				
	-20	Kjøp egne aksjer		-20
-3 891	-3 891	Utbetalinger av utbytte	-3 891	-3 891
13 092	7 410	Innbetalinger av konsernbidrag	0	0
9 201	3 499	Netto kontantstrøm fra finansieringsaktiviteter	-3 891	-3 911
2 162	8 115	Netto endring i kontanter og kontantekvivalenter	829	8 065
80 393	72 278	Beholdning av kontanter og kontantekvivalenter ved periodens begynnelse	82 842	74 777
82 555	80 393	Beholdning av kontanter og kontantekvivalenter ved periodens slutt	83 671	82 842
Denne består av:				
82 555	80 393	Bankinnskudd	83 671	82 842

Andre tidsavgrensninger er "Andre fordringer", "Annen kortsiktig gjeld og "Skyldige offentlige avgifter.

Til generalforsamlingen i Hamar Media AS

Uavhengig revisors beretning

Uttalelse om revisjonen av årsregnskapet

Konklusjon

Vi har revidert Hamar Media AS' årsregnskap, som består av:

- selskapsregnskapet, som består av balanse per 31. desember 2019, resultatregnskap og kontantstrømoppstilling for regnskapsåret avsluttet per denne datoen og noter til årsregnskapet, herunder et sammendrag av viktige regnskapsprinsipper, og
- konsernregnskapet, som består av balanse per 31. desember 2019, resultatregnskap og kontantstrømoppstilling for regnskapsåret avsluttet per denne datoen og noter til årsregnskapet, herunder et sammendrag av viktige regnskapsprinsipper.

Etter vår mening:

- er årsregnskapet avgitt i samsvar med lov og forskrifter
- gir det medfølgende selskapsregnskapet et rettviseende bilde av den finansielle stillingen til Hamar Media AS per 31. desember 2019 og av selskapets resultater og kontantstrømmer for regnskapsåret som ble avsluttet per denne datoen i samsvar med regnskapslovens regler og god regnskapsskikk i Norge.
- gir det medfølgende konsernregnskapet et rettviseende bilde av den finansielle stillingen til konsernet Hamar Media AS per 31. desember 2019 og av konsernets resultater og kontantstrømmer for regnskapsåret som ble avsluttet per denne datoen i samsvar med regnskapslovens regler og god regnskapsskikk i Norge.

Grunnlag for konklusjonen

Vi har gjennomført revisjonen i samsvar med lov, forskrift og god revisjonsskikk i Norge, herunder de internasjonale revisjonsstandardene International Standards on Auditing (ISA-ene). Våre oppgaver og plikter i henhold til disse standardene er beskrevet i Revisors oppgaver og plikter ved revisjon av årsregnskapet. Vi er uavhengige av selskapet og konsernet slik det kreves i lov og forskrift, og har overholdt våre øvrige etiske forpliktelser i samsvar med disse kravene. Etter vår oppfatning er innhentet revisjonsbevis tilstrekkelig og hensiktsmessig som grunnlag for vår konklusjon.

Øvrig informasjon

Ledelsen er ansvarlig for øvrig informasjon. Øvrig informasjon omfatter informasjon i årsrapporten bortsett fra årsregnskapet og den tilhørende revisjonsberetningen.

Vår uttalelse om revisjonen av årsregnskapet dekker ikke øvrig informasjon, og vi attesterer i øvrige informasjonen.

I forbindelse med revisjonen av årsregnskapet er det vår oppgave å lese øvrig informasjon med formål å vurdere hvorvidt det foreligger vesentlig inkonsistens mellom øvrig informasjon og årsregnskapet, kunnskap vi har opparbeidet oss under revisjonen, eller hvorvidt den tilsynelatet inneholder vesentlig feilinformasjon.

Dersom vi konkluderer med at den øvrige informasjonen inneholder vesentlig feilinformasjon pålagt å rapportere det. Vi har ingenting å rapportere i så henseende.

Styrets og daglig leders ansvar for årsregnskapet

Styret og daglig leder (ledelsen) er ansvarlig for å utarbeide årsregnskapet i samsvar med lov og forskrifter, herunder for at det gir et rettvisende bilde i samsvar med regnskapslovens regler og regnskapspraksis i Norge. Ledelsen er også ansvarlig for slik intern kontroll som den finner nødvendig for å kunne utarbeide et årsregnskap som ikke inneholder vesentlig feilinformasjon, verken som følge av misligheter eller utilsiktede feil.

Ved utarbeidelsen av årsregnskapet er ledelsen ansvarlig for å ta standpunkt til selskapets og konsernets evne til fortsatt drift, og på tilbørlig måte å opplyse om forhold av betydning for fortsatt drift. Forutsetningen om fortsatt drift skal legges til grunn for årsregnskapet så lenge det ikke sannsynlig at virksomheten vil bli avviklet.

Revisors oppgaver og plikter ved revisjonen av årsregnskapet

Vårt mål med revisjonen er å oppnå betryggende sikkerhet for at årsregnskapet som helhet ikke inneholder vesentlig feilinformasjon, verken som følge av misligheter eller utilsiktede feil, og revisjonsberetning som inneholder vår konklusjon. Betryggende sikkerhet er en høy grad av sikkerhet, men ingen garanti for at en revisjon utført i samsvar med lov, forskrift og god revisjonspraksis herunder ISA-ene, alltid vil avdekke vesentlig feilinformasjon som eksisterer. Feilinformasjon oppstår som følge av misligheter eller utilsiktede feil. Feilinformasjon blir vurdert som vesentlig feilinformasjon hvis den enkeltvis eller samlet med rimelighet kan forventes å påvirke økonomiske beslutninger som brukerne foretar basert på årsregnskapet.

For videre beskrivelse av revisors oppgaver og plikter vises det til:

<https://revisorforeningen.no/revisjonsberetninger>

Uttalelse om andre lovmessige krav

Konklusjon om årsberetningen

Basert på vår revisjon av årsregnskapet som beskrevet ovenfor, mener vi at opplysningene i årsberetningen om årsregnskapet og forutsetningen om fortsatt drift er konsistente med årsregnskapet og i samsvar med lov og forskrifter.



Konklusjon om registrering og dokumentasjon

Basert på vår revisjon av årsregnskapet som beskrevet ovenfor, og kontrollhandlinger vi har funnet nødvendig i henhold til internasjonal standard for attestasjonsoppdrag (ISAE) 3000 «Attestasjonsoppdrag som ikke er revisjon eller forenklet revisorkontroll av historisk finansiell informasjon», mener vi at ledelsen har oppfylt sin plikt til å sørge for ordentlig og oversiktlig registrering og dokumentasjon av selskapets regnskapsopplysninger i samsvar med lov og god bokførings-skikk i Norge.

Hamar, 14. mai 2020

PricewaterhouseCoopers AS

Thomas Fraurud
Statsautorisert revisor
(elektronisk signert)

Signers:

<i>Name</i>	<i>Method</i>	<i>Date</i>
Fraurud, Thomas Haug	BANKID_MOBILE	2020-06-03 07:16

Vedtekter for Hamar Media AS

ORG.NR. 912 300 692

Vedtatt på generalforsamling 06.04.1974

Med endringer 06.11.1978, 24.04.1981, 12.04.1991, 06.05.1994, 15.05.1998, 23.05.2003 og 22.05.2014

§1 [Selskapets navn og forretningskontor]

Selskapets navn er Hamar Media AS og dets forretningskontor er i Hamar kommune.

§2 [Selskapets formål]

Selskapets formål er informasjons- og medievirksomhet. Selskapet skal herunder eie 100 % av Hamar Arbeiderblad AS. Videre kan selskapet drive andre former for økonomisk virksomhet og eie og drive fast eiendom.

§3 [Aksjekapital]

Aksjekapitalen er på kr. 26.000.000,00 – kronertjueseksmillioner – fordelt på 1.300 aksjer á kr. 20.000,00.

§4 [Aksjonærer – aksjenes omsettelighet]

Bare organisasjoner tilsluttet Det norske Arbeiderparti, Landsorganisasjonen i Norge eller sammenslutninger av disse, samt A-pressen ASA kan være aksjonærer.

Overdragelse av aksjer må være godkjent av styret for å være gyldig og ved ønske om overdragelse av aksjer skal kjøper senest 10 – ti – dager etter inngått avtale melde dette til selskapet. Samtykke kan gis når erverver oppfyller de krav som er oppgitt i denne bestemmelse. Overdragelseessummen skal være aksjens pålydende.

§5 [Styret]

Selskapet ledes av et styre på 7 – sju – medlemmer med varamedlemmer som velges på følgende måte:

4 styremedlemmer og 4 varamedlemmer velges av generalforsamlingen.

Blant disse velger generalforsamlingen leder og nestleder.

Funksjonstiden er 2 år og halvparten av styremedlemmene/varamedlemmene utgår hvert år.

2 styremedlemmer og 2 varamedlemmer velges av og blant de ansatte.

1 styremedlem og 1 varamedlem oppnevnes av AMEDIA AS. De styremedlemmer/varamedlemmer som velges av aksjonærene, samt det styremedlem/varamedlem som oppnevnes av AMEDIA AS kan ikke være ansatt i selskapet.

Administrerende direktør deltar i styrets møter uten stemmerett.

Ansvarlig redaktør deltar i styrets møter uten stemmerett ved behandling av saker av betydning for Hamar Arbeiderblad AS.

§6 [Signatur]

Styrets leder sammen med enten 1 styremedlem eller administrerende direktør, tegner selskapets firma.

§7 [Redaksjonell virksomhet]

Selskapet skal som aksjonær i selskaper som driver redaksjonell virksomhet ivareta hensynet til redaksjonens frihet og integritet.

§8 [Generalforsamlingen]

Senest innen utgangen av juni måned hvert år skal det holdes ordinær generalforsamling. Generalforsamlingen innkalles av styret ved kunngjøring i Hamar Arbeiderblad minst 1 – en måned – før møtedagen.

Forslag som ønskes behandlet på generalforsamlingen, må være styret i hende innen utgangen av mars.

Generalforsamlingen skal behandle og avgjøre følgende spørsmål:

1. Fastsetting av resultatregnskap og balanse, herunder anvendelse av årsoverskudd eller dekning av årsunderskudd. Fastsetting av konsernresultatregnskap og konsernbalanse. I forbindelse med disse sakene behandles også styrets årsberetning.

2. Fastsetting av godtgjørelse til styrets medlemmer og til selskapets revisor.

3. Valg av styremedlemmer og varamedlemmer, herunder valg av styreleder og nestleder.

4. Valg av medlemmer til valgkomiteen, som skal bestå av 4 medlemmer med 4 varamedlemmer.

Medlemmene og varamedlemmene velges for 2 år om gangen og halvparten er på valg hvert år.

Generalforsamlingen velger også valgkomiteens leder og nestleder.

Valgkomiteen skal innen 1 måned før den ordinære generalforsamling møtes og utarbeide forslag til valg av medlemmer av styret og valgkomité, samt varamedlemmer til disse.

Forslaget skal innen 1 uke før generalforsamlingen sendes aksjonærene.

5. Andre saker som etter lov eller vedtekter hører under generalforsamlingen og som er nevnt i innkallingen.

Under generalforsamlingen kan hver aksjonær være representert med 1 fullmektig og 1 rådgiver.

Resultatregnskapet og balansen, styrets beretning og revisors beretning skal innen 1 – en – uke før generalforsamlingen sendes til samtlige aksjonærer.

Foruten medlemmer av styret og administrerende direktør har også ansvarlig redaktør i Hamar Arbeiderblad møte- og talerett under generalforsamlingen.

§9 [Aksjeloven]

For øvrig gjelder aksjelovens bestemmelser til enhver tid med mindre annet lovlig er inntatt i selskapets vedtekter.

Hamar Media

Grønnegata 64, 2317 Hamar

Tlf: 62 51 96 00

www.hamarmedia.no



MERKEVAREBYGGING



DIGITAL



PRINT



MEDIERÅDGIVNING



PROFILARTIKLER

VI UTVIKLER, FORVALTER OG DISTRIBUERER MERKEVARER I ALLE MEDIER OG PÅ ALLE PLATTFORMER