

# KONSERNET HAMAR MEDIA

ÅRSBERETNING OG REGNSKAP 2017

 Hamar Media



MERKEVAREBYGGING



DIGITAL



PRINT



MEDIERÅDGIVNING



PROFILARTIKLER

# Innhold

Årsberetning	3–7
Resultat og balanse	8–10
Noter til regnskapet	11–22
Kontantstrømoppstilling	23
Revisjonsberetning	24–26
Vedtekter	27



# Årsberetning for 2017

Hamar Media AS

## GENERELT

Selskapets formål er informasjons- og medievirksomhet. Selskapet skal herunder eie 100 % av Hamar Arbeiderblad AS. Videre kan selskapet drive andre former for økonomisk virksomhet og eie og drive fast eiendom.

Hamar Media AS har hovedkontor på Hamar.

Konsernet Hamar Media besto i 2017 av morselskapet Hamar Media AS og ni datterselskap. Alle datterselskapene er eiet 100 %.

Hamar Medias datterselskaper er: Hamar Arbeiderblad AS, Sør-Østerdal Media AS, Exact Media AS, Info Innlandet AS, Mjøsa Invest 1 AS, Innlandet Distribusjon Hamar AS, Arjos Reklame AS, MVL Media AS og Avisdrift Romerike AS.

Exact Media AS og Avisdrift Romerike AS er for tiden selskaper uten drift.

Selskapets forretningsområder er digital utvikling og kommunikasjon, grafiske løsninger og trykk. Morselskapet forvalter også eierinteressene i alle datterselskapene og ivaretar marked, økonomi-, personal- og teknologifunksjonene, samt eiendomsforvaltningen for hele konsernet. Eiendomsforvaltningen drives fra Hamar Media AS og Mjøsa Invest 1 AS.

Hamar Media samarbeider med andre mediebedrifter og presseorganisasjoner på ulike områder. Selskapet deltar i bransje- og/eller arbeidsgiverfellesskapet i NHO gjennom Mediebedriftenes Landsforening, Norsk Industri og Abelia.

## ÅRSREGNSKAPET

Årsregnskapet er satt opp i samsvar med regnskapsloven og norske regnskapsstandarder.

Etter styrets oppfatning gir det fremlagte årsregnskapet et rettviseende bilde av selskapets eiendeler og gjeld, finansielle stilling og resultat. Årsoppgjøret er avlagt under forutsetning om fortsatt drift. Det bekreftes herved at forutsetningen om fortsatt drift er til stede. Det har etter regnskapsårets utløp ikke inntrådt forhold som er av betydning for bedømmelsen av selskapets stilling, men dagens marked er preget av usikkerhet og sviktende reklameinntekter. Styret kjenner ikke til forhold knyttet til avsetninger eller prisutvikling for selskapets produkter som har betydning for bedømmelsen av det fremlagte årsregnskapet. Vi har vurdert kreditt- og likviditetsrisiko og konkluderer med at denne anses som liten. Selskapets transaksjoner i valuta er i et ubetydelig omfang/beløp og utgjør minimal risiko. Selskapet har per i dag ingen rentebærende gjeld og er dermed ikke utsatt for renterisiko. Selskapets kredittrisiko er liten ettersom selskapet ikke har noen dominerende kunder. Selskapet har pågående forsknings- og utviklingsaktiviteter ved utvikling av digitale innholdstjenester. For skatteberegninger henvises til note 10.

Konsernet hadde i 2017 en samlet omsetning på 221 mill. kroner og et overskudd på 5,4 mill. kroner. Tilsvarende tall for 2016 var en omsetning på 239 mill. kroner og 11,2 mill. kroner i overskudd. Resultatnedgangen fra 2016 til 2017 skyldes i hovedsak:

- Lavere annonseinntekter
- Økte lønninger i Innlandet Distribusjon Hamar AS som følge av ny tariff med overgang til fast timelønn Overgangen har medført en ekstrabelasting på i underkant av 2 mill. kr i 2017
- Økte pensjonskostnader som følge av avvikling av den ytelsesbaserte pensjonsordningen ved overgang til innskuddsordning i Hamar Media AS, Hamar Arbeiderblad AS og Sør-Østerdal Media AS

Regnskapet for 2017 for morselskapet viser et overskudd på 5,4 mill. kroner mot et overskudd på 11,2 mill. kroner i 2016.

Kontantstrømoppstillingen for konsernet viser et avvik på 4,5 mill. kroner mellom driftsresultat og kontantstrøm fra operasjonelle aktiviteter. Avviket skyldes avskrivninger og endringer i kortsiktig gjeld og kortsiktige fordringer.

Konsernet hadde en positiv netto kontantstrøm i perioden på 2,6 mill. kroner. Likviditetsbeholdningen i form av bankinnskudd var ved utgangen av året på 74,8 mill. kroner. Bedriften har ingen langsiktig gjeld. Konsernets evne til egenfinansiering av fremtidige investeringer er gode.

Netto kontantstrøm i 2017 er på 2,6 mill. kroner mot 19,4 mill. kroner i 2016. Nedgangen skyldes i hovedsak nedgang i resultat og netto endring i andre fordringer og annen kortsiktig gjeld.

Totalkapitalen i konsernet var ved utgangen av året på 238,3 mill. kroner mot 249,1 mill. kroner i 2016. Egenkapitalen økte med 1,5 mill. kroner til 164,5 mill. kroner i 2017, som gir en egenkapitalandel på 69,1 %.

Netto kontantstrøm fra investeringer utgjør en belastning på 3,2 mill. kroner, som skyldes kjøp av varige driftsmidler. Av den kortsiktige gjelden i konsernet utgjør 26,2 mill. kroner forskuddsbetalt avisabonnement.

## ANDRE FORHOLD I 2017

- Nye pensjonsavtaler
- Ny uførepensjonsordning
- Ny tariffavtale med fast lønn og arbeidstid for Innlandet Distribusjon Hamar AS
- Omorganisering av markedsfunksjonen
- Ny bankforbindelse
- Revisjon av vekststrategi
- Gratisavisa ielverum.no ble avviklet med månedlige utgivelser i desember 2017
- Svikt i reklamemarkedet – annonseinntektene i dagspressen falt i gjennomsnitt med 13 %
- Samarbeidsavtaler med Eidsvold Blad og Sør-Varanger Avis satt i drift
- Trykkeriavtaler med fire nye gratisaviser

## HAMAR ARBEIDERBLAD AS

Lokalavisa Hamar Arbeiderblad (HA) har hovedkontor på Hamar og utkom første gang 30. mars 1925.

Opplaget i 2017 ble 19 810 eksemplarer, som var en nedgang på 4 % fra året før. Hamar Arbeiderblad leses daglig av 57 tusen personer over 12 år (Kilde: Forbruker & Media, 18/1). Det er en nedgang på seks tusen fra i fjor. Lesere av de ulike distribusjonsplattformene:

- Papirutgaven: 42 000 (ned 5000)
- Nettutgaven: 18 000 (ned 4000)
- Mobilutgaven: 19 000 (opp 2000)

Omsetningen i selskapet ble 121,9 mill. kroner i 2017, som er nedgang på 8,6 mill. kroner i forhold til 2016. Den reduserte omsetningen i selskapet er i hovedsak knyttet til fallende annonsemarked. Hamar Arbeiderblads papirannonser solgt lokalt ble på 26,2 mill. kroner. Det er en nedgang på 4,9 mill. kroner (15,7 %) fra 2016. Av samlet omsetning utgjør opplagsinntektene 58 %. Årsresultatet ble på 4,9 mill. kroner, en nedgang på 2,5 mill. kroner fra året før.

## SØR-ØSTERDAL MEDIA AS

Sør-Østerdal Media AS, med kontor i Trysil, utgir lokalavis. Lokalavisa Sør-Østerdal utkom første gang 17. september 2005. Fra 5. mars 2015 ble Lokalavisa Sør-Østerdal reposisjonert til ukentlig lokalavis i abonnement for Trysil/Engerdal (Lokalavisa Trysil/Engerdal). Gratisavisa ielverum.no ble avviklet som månedlig gratisavis i desember 2017.

Ved årsskiftet var opplaget på 2215 eksemplarer, som var en nedgang på 67 eksemplarer fra året før.

Omsetningen var på 3,5 mill. kroner i 2017, mot 4,5 mill. kroner i 2016. Årsaken til omsetningsreduksjonen skyldes i hovedsak redusert annonseomsetning. Årsresultatet ble 0,3 mill. kroner bedre enn året før med et underskudd på 1,2 mill. kroner i 2017. Årets underskudd er dekket opp med konsernbidrag fra morselskapet. I 2018 er det budsjettet med et nullresultat.

## INFO INNLANDET AS

Stangeavisa har hovedkontor i Stange og utkom første gang i april 2004. Ved årsskiftet var opplaget på 2670 eksemplarer. Det er en økning på 93 eksemplarer fra 2016. Stangeavisa kommer ut på torsdager. Omsetningen var 5,3 mill. kroner i 2017, mot 5 mill. kroner i 2016. Årsresultatet ble redusert med 0,1 mill. kroner til et overskudd på 0,2 mill. kroner i 2017.

## EXACT MEDIA AS

Selskapet har hatt en omsetning på 0,04 mill. kroner og et underskudd på 0,06 mill. kroner. Årets underskudd er dekket opp med konsernbidrag fra morselskapet. Det er for tiden ingen aktivitet i selskapet. Selskapet er under avvikling

## INNLANDET DISTRIBUTUSJON HAMAR AS

Innlandet Distribusjon Hamar AS distribuerer pakker, aviser og reklame i samarbeid med Innlandet Distribusjon AS. Innlandet Distribusjon Hamar utfører også transportoppdrag. Omsetningen var 46,3 mill. kroner i 2017, mot 48,2 mill. kroner i 2016. Årsresultatet ble et underskudd på 0,2 mill. kroner mot et overskudd på 2,9 mill. kroner i 2016. Resultatnedgangen i 2017 skyldes økte kostnader som følge av endret prinsipp for utbetaling av lønn, prosjektkostnader ved overgang til ny tariffavtale med fastlønn og et svakere avismarked.

## AVISDRIFT ROMERIKE AS

Selskapet er uten drift og under avvikling. Selskapet fikk et overskudd på 0,03 mill. kroner.

## ARJOS REKLAME AS

Arjos Reklame AS holder til i Ringsaker og utgir gratisavisen Ringsakern. Selskapet hadde en omsetning på 3,7 mill. kroner i 2017, en reduksjon på 0,3 mill. kroner fra året før. Selskapet fikk et overskudd i 2017 på 0,1 mill. kroner, noe som er på samme nivå som 2016.

## MVL MEDIA AS

MVL-Media AS har hovedkontor på Lena i Østre Toten kommune og har avdelingskontor/filial på Gjøvik. Selskapet utgir gratisavisene Gjøviks Blad og Totens Blad. Gjøviks Blad og Totens Blad har hhv. 14 000 og 12 000 lesere (Kilde: Forbruker & Media, 18/1). Selskapet hadde en omsetning på 11,5 mill. kroner i 2017, noe som er en nedgang på 0,6 mill. kroner fra året før. Selskapet fikk et overskudd i 2017 på 0,4 mill. kroner, noe som er på samme nivå som 2016.

## MJØSA INVEST 1 AS

Mjøsa Invest 1 er et eiendomsselskap som eier et industribygg i Nydal i Ringsaker kommune. Omsetningen var på 5,4 mill. kroner i 2017, som er en nedgang på 0,1 mill. kroner fra året før. Årsresultatet viser et overskudd på 2,5 mill. kroner i 2017, noe som er på samme nivå som året før.

## PERSONAL, LIKESTILLING OG MILJØ

Konsernet hadde ved utgangen av året 194 ansatte, fordelt på 59 kvinner og 135 menn. Morselskapet hadde 73 ansatte ved årsskiftet, fordelt på 25 kvinner og 48 menn. Styret har 7 medlemmer, hvorav 3 kvinner. Styrets leder er en kvinne, og det er rekruttert en kvinnelig leder i ledergruppen. Bedriften jobber med oppdatering av retningslinjer mot trakassering.

Sykefraværet i morselskapet var på 8 % i 2017, noe som er en økning på 2 prosentpoeng fra 2016. For konsernet totalt sett gikk sykefraværet ned med 1 prosentpoeng til 9 % i 2017. Det er store variasjoner i sykefraværet internt i konsernet.

Det er ikke rapportert om noen materielle skader, men det er rapportert om én personskade i morselskapet og fire i konsernet for øvrig. Arbeidsmiljøet er tilfredsstillende. Konsernets pensjonsordning oppfyller kravene i lov om offentlig foretakspensjon.

Konsernet har avtale med firma som tar imot alt avfall som returpapir, papp, plast, metall, kjemikalier og annet farlig avfall, og som håndterer dette i henhold til gjeldende lover og regler. Konsernets største miljøaspekt er trykkeridriften og dette hensyn tas ved at både Hamar Media avdeling Trykk og avdeling Grafisk er Svanemerkede trykkerier. Dette innebærer ved siden av god avfallshåndtering at det ikke brukes kjemikalier som er miljø- og helsefarlige og at det stilles miljøkrav til papiret. Hamar Medias avdeling på Lillehammer, som leverer profilartikler og dekor, er sertifisert Miljøfyrtårn.

I 2018 vil Hamar Media ha økt fokus på miljø gjennom prosjektet «Grønt Skifte i Hamar Media».

## FRAMTIDSUTSIKTER

Reklamemarkedet (Kilde: IRM) i 2017 økte med 2,9 % og er nå på 19,3 milliarder kroner. Det er kategorien internett som er størst. Annonseomsetningen for kategorien dagspresse gikk ned med hele 13 %, og for lokalaviser var nedgangen 11 %. Internettkategorien totalt økte med 14 % og søkeordannonsering med hele 15 %.

Vi regner med at strukturendringene med økt digital annonseomsetningen og tilbakegang på print fortsetter i 2018. Veksten av digitale abonnement vil fortsette, mens papiroplaget vil gå tilbake. Fallet i volum på papiravisa fører til ledig kapasitet og stort prispress hos trykkeriene. Styret har fokus på at kostnadene skal tilpasses selskapets inntektsnivå, men med dagens utvikling regner en med noe fallende lønnsomhet i årene som kommer.

I 2018 vedtok styret et revidert vekstmål på 100 mill. kroner i 2021. En stor andel av den planlagte veksten vil komme gjennom oppkjøp i aksjen Lillehammer-Oslo, og det er et mål at den største veksten skal skje ved kjøp av virksomheter som har et digitalt fokus. I eksisterende forretningsområder regner en med en organisk tilbakegang på distribusjon, print og annonser, og en organisk vekst i det digitale reklame- og løsningsalgat.

Styret vil understreke at det er knyttet usikkerhet til den økonomiske utviklingen i årene framover. Det er en fortsatt svak inntektsutvikling, og konsernet må videreføre de siste årenes fokus på kostnadsreduksjoner og muligheter for nye inntektsbringende virksomheter. Styret ser også et potensial i brukervekst i digitalt opplag.

Konsernet Hamar Media er en kompetanseintensiv virksomhet som krever høy innsats fra de ansatte.

Styret takker for god innsats i 2017.

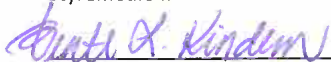
Hamar, 5. april 2018 - Styret i Hamar Media AS




Sylvia Kristin Brustad  
Styrets leder



Jon-Inge Hagebakken  
Styremedlem



Bente Linnerud Kindem  
Styremedlem



Jarl Kurud  
Styrets nestleder


Ole Morten Ola Ringdal  
Styremedlem



Turid Backe-Viken  
Styremedlem



Frank Hallgeir Brandsås  
Styremedlem



Hans Jørgen Øveraasen  
Administrerende direktør

# Resultatregnskapet 01.01 – 31.12

Morselskap		Driftsinntekter og driftskostnader		Konsern	
2017	2016		Note	2017	2016
116 686	124 962	Salgsinntekter	2	220 887	238 967
<b>116 686</b>	<b>124 962</b>	<b>Sum driftsinntekter</b>		<b>220 887</b>	<b>238 967</b>
24 978	25 176	Varekostnader		29 364	31 439
55 418	53 828	Lønnskostnader	3, 4	124 025	123 288
12 214	12 289	Avskrivning driftsmidler, immat. eiendeler	5	15 073	16 039
983	0	Nedskrivning	5	983	2 679
23 886	27 983	Annen driftskostnad	3, 5	44 767	49 501
<b>117 480</b>	<b>119 275</b>	<b>Sum driftskostnader</b>		<b>214 213</b>	<b>222 946</b>
<b>-793</b>	<b>5 687</b>	<b>Driftsresultat</b>		<b>6 674</b>	<b>16 021</b>
<b>Finansinntekter og finanskostnader</b>					
5 758	6 872	Inntekt på investering i datterselskaper	6	0	0
12	75	Inntekt på investering i tilknyttet selsk.	7	12	75
1 196	501	Annen renteinntekt	7	963	546
527	21	Annen rentekostnad		35	27
<b>6 439</b>	<b>7 427</b>	<b>Resultat av finansposter</b>		<b>941</b>	<b>594</b>
<b>5 646</b>	<b>13 114</b>	<b>Resultat før skattekostnad</b>		<b>7 615</b>	<b>16 615</b>
233	1 915	Skattekostnad på ordinært resultat	10	2 202	5 416
<b>5 413</b>	<b>11 199</b>	<b>Årsoverskudd</b>		<b>5 413</b>	<b>11 199</b>
<b>Disponering (dekning) av årsresultatet</b>					
2 796	1 811	Avsatt til fond for vurderingsforskjeller	11	0	0
3 894	5 452	Foreslått utbytte	11	3 894	5 452
-1 278	3 936	Avsatt til annen egenkapital	11	1 519	5 747
<b>5 413</b>	<b>11 199</b>	<b>Sum disponert</b>		<b>5 413</b>	<b>11 199</b>
<b>Opplysning om:</b>					
1 517	2 823	Avsatt konsernbidrag til datterselskap etter skatt	6	0	0



## Balanse per 31.12

Morselskap		Eiendeler		Konsern	
2017	2016		Note	2017	2016
		<b>Anleggsmidler</b>			
		<b>Immaterielle eiendeler</b>			
1 097	1 921	Egenutviklet programvare	5	1 097	1 921
3 615	4 054	Utsatt skattefordel	10	1 257	1 757
4 133	6 047	Goodwill	5	9 554	12 314
<b>8 846</b>	<b>12 022</b>	<b>Sum immaterielle eiendeler</b>		<b>11 908</b>	<b>15 991</b>
		<b>Varige driftsmidler</b>			
53 729	55 469	Tomter, bygninger o.a. fast eiendom	5, 8	96 570	99 722
21 736	26 828	Driftsløsøre, inventar o.a. utstyr	5	25 153	30 494
<b>75 465</b>	<b>82 297</b>	<b>Sum varige driftsmidler</b>		<b>121 723</b>	<b>130 216</b>
		<b>Finansielle driftsmidler</b>			
54 304	54 377	Investeringer i datterselskap	6	0	0
406	393	Investeringer i tilknyttet selskap	7	406	393
495	497	Investeringer i aksjer og andeler	7	498	500
2 982	2 982	Obligasjoner og andre fordringer	16	2 982	3 482
<b>58 187</b>	<b>58 249</b>	<b>Sum finansielle anleggsmidler</b>		<b>3 886</b>	<b>4 375</b>
<b>142 497</b>	<b>152 567</b>	<b>Sum anleggsmidler</b>		<b>137 518</b>	<b>150 582</b>
		<b>Omløpsmidler</b>			
2 172	2 090	Varer	15	2 172	2 090
		Fordringer			
10 457	10 488	Kundefordringer	9	16 558	19 043
15 123	27 989	Andre fordringer	9	7 263	5 172
<b>25 580</b>	<b>38 477</b>	<b>Sum fordringer</b>		<b>23 821</b>	<b>24 215</b>
72 278	66 760	Bankinnskudd, kontanter o.l.	13	74 777	72 166
<b>100 029</b>	<b>107 327</b>	<b>Sum omløpsmidler</b>		<b>100 769</b>	<b>98 470</b>
<b>242 526</b>	<b>259 893</b>	<b>Sum eiendeler</b>		<b>238 287</b>	<b>249 052</b>

## Balanse per 31.12

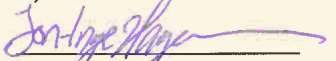
Morselskap		Egenkapital og gjeld		Konsern	
2017	2016		Note	2017	2016
<b>Egenkapital</b>					
<b>Innskutt egenkapital</b>					
26 000	26 000	Aksjekapital 1300 aksjer à kr 20.000,-	<b>11, 12</b>	26 000	26 000
-40	-40	Egne aksjer	<b>11</b>	-40	-40
<b>25 960</b>	<b>25 960</b>	<b>Sum innskutt egenkapital</b>		<b>25 960</b>	<b>25 960</b>
<b>Opptjent egenkapital</b>					
8 462	5 666	Fond for vurderingsforskjeller	<b>11</b>	0	0
130 117	131 394	Annen egenkapital	<b>11</b>	138 579	137 060
<b>138 579</b>	<b>137 060</b>	<b>Sum opptjent egenkapital</b>		<b>138 579</b>	<b>137 060</b>
<b>164 539</b>	<b>163 020</b>	<b>Sum egenkapital</b>		<b>164 539</b>	<b>163 020</b>
<b>Gjeld</b>					
<b>Avsetning for forpliktelser</b>					
12 086	16 283	Pensjonsforpliktelser	<b>4, 8</b>	12 086	16 283
<b>12 086</b>	<b>16 283</b>	<b>Sum avsetning for forpliktelser</b>		<b>12 086</b>	<b>16 283</b>
<b>Kortsiktig gjeld</b>					
5 028	4 812	Leverandørgjeld	<b>9</b>	5 943	6 252
1 636	4 406	Betalbar skatt	<b>10</b>	1 702	4 511
6 457	7 009	Skyldige offentlige avgifter		9 914	10 734
3 894	5 452	Utbytte	<b>11</b>	3 894	5 452
48 886	58 910	Annen kortsiktig gjeld	<b>9, 14</b>	40 209	42 800
<b>65 901</b>	<b>80 590</b>	<b>Sum kortsiktig gjeld</b>		<b>61 662</b>	<b>69 749</b>
<b>77 987</b>	<b>96 873</b>	<b>Sum gjeld</b>		<b>73 748</b>	<b>86 032</b>
<b>242 526</b>	<b>259 893</b>	<b>Sum egenkapital og gjeld</b>		<b>238 287</b>	<b>249 052</b>

Hamar, 5. april 2018

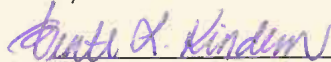
Styret i Hamar Media AS




Sylvia Kristin Brustad  
Styrets leder




Jon-Inge Hagebakken  
Styremedlem



Bente Linnerud Kindem  
Styremedlem



Jarl Kurud  
Styrets nestleder



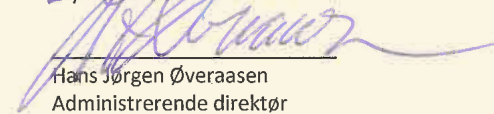
Ole Morten Ona Ringdal  
Styremedlem



Turid Backe-Viken  
Styremedlem



Frank Halgeir Brandsås  
Styremedlem



Hans Jørgen Øveraasen  
Administrerende direktør

**[ NOTE 1 ] Regnskapsprinsipper**

Årsregnskapet er satt opp i samsvar med regnskapsloven.

Det er utarbeidet etter norske regnskapsstandarder og anbefalinger til god regnskapsskikk.

**Salgsinntekter**

Inntektsføring ved salg av varer skjer på leveringstidspunktet. Tjenester inntektsføres i takt med utførelsen. Andelen av salget som knytter seg til fremtidige leveringer balanseføres som forskudd fra kunder, og inntektsføres i takt med levering av varen/tjenesten.

**Hovedregler for vurdering og klassifisering av eiendeler og gjeld**

Eiendeler bestemt til varig eie eller bruk er klassifisert som anleggsmidler. Andre eiendeler er klassifisert som omløpsmidler. Fordringer som skal tilbakebetales innen ett år er klassifisert som omløpsmidler. Tilsvarende regler er benyttet for klassifisering av kortsiktig og langsiktig gjeld.

Anleggsmidler vurderes til anskaffelseskost, men nedskrives til virkelig verdi når verdifallet forventes ikke å være forbigående. Anleggsmidler med begrenset økonomisk levetid avskrives planmessig.

Konsernet har kun operasjonelle leasingavtaler hvor årlig leie kostnadsføres.

Langsiktig gjeld balanseføres til nominelt mottatt beløp på etableringstidspunktet og oppskrives ikke til virkelig verdi som følge av renteendring.

Omløpsmidler vurderes til laveste av anskaffelseskost og virkelig verdi.

Kortsiktig gjeld balanseføres til nominelt mottatt beløp på etableringstidspunktet og oppskrives ikke til virkelig verdi som følge av renteendring.

Enkelte poster er vurdert etter andre regler som det redegjøres for nedenfor.

**Vedlikehold/påkostning**

Utgifter som påløper for å opprettholde eiendommens/driftsmidlets kvalitetsnivå, kostnadsføres når de påløper. Utgifter som representerer standardheving av eiendom/driftsmiddel, tillegges kostpris, dvs. balanseføres.

**Immaterielle eiendeler**

Ved oppkjøp av virksomheter blir vederlaget fordelt på eiendeler og gjeld. Vederlag som ikke kan henføres til en bestemt eiendel eller gjeldspost, klassifiseres som goodwill. Goodwill avskrives over antatt økonomisk levetid. Dersom det foreligger varig verdifall, foretas nedskrivning til virkelig verdi.

**Varige driftsmidler**

Varige driftsmidler avskrives lineært over forventet økonomisk levetid.

**Varebeholdning**

Konsernets varebeholdning er vurdert til laveste av gjennomsnittlig anskaffelseskost. For råvarer er gjenanskaffelseskost brukt som tilnærming til virkelig verdi.

**Leasing**

Konsernet har kun operasjonelle leasingkontrakter.

#### **Aksjer og andeler i datterselskap**

Investering i tilknyttet selskap er vurdert etter egenkapitalmetoden. I selskapsregnskapet er investeringer i datterselskap som konsolideres vurdert til egenkapitalmetoden.

#### **Andre anleggsaksjer og andeler**

Anleggsaksjer hvor selskapet ikke har betydelig innflytelse balanseføres til anskaffelseskost og nedskrives til virkelig verdi dersom verdifallet ikke er forbigående. Mottatt utbytte og andre overskuddsutdelinger fra selskapet inntektsføres som annen finansinntekt.

#### **Fordringer**

Kundefordringer og andre fordringer er oppført i balansen til pålydende med fradrag for avsetning til forventet tap. Avsetning til tap er gjort på grunnlag av individuell vurdering av fordringene og en tilleggsavsetning som skal dekke øvrig påregnelig tapsrisiko.

#### **Pensjoner**

Selskapet har en kollektiv pensjonsordning som er en innskuddsbasert ordning. Denne pensjonsordningen kostnadsføres i takt med betaling av pensjonspremien. Selskapet har også en ytelsesbasert ordning mot enkelte ansatte samt at de har en forpliktelse i form av gavepensjon. Videre har selskapet en usikret pensjonsordning i form av tariffestet avtalefestet førtidspensjon (AFP).

#### **Skatter**

Skatter kostnadsføres når de påløper, dvs at skattekostnaden er knyttet til det regnskapsmessige resultat før skatt. Ved bruk av egenkapitalmetoden for eierandeler i selskaper som er egne skatteobjekter, er skatt hensyntatt i beregning av resultatandelen.

Skatt knyttet til egenkapitaltransaksjoner (eks konsernbidrag), føres mot egenkapitalen.

Skattekostnaden består av betalbar skatt (skatt av årets skattepliktige inntekt), og endring i netto utsatt skatt. Utsatt skatt og utsatt skattefordel er presentert netto i balansen.

#### **Kontantstrømoppstilling**

Kontantstrømoppstillingen er utarbeidet etter den indirekte metode. Kontanter og kontantekvivalenter består av bankinnskudd.

#### **Konsern**

Konsernregnskapet er utarbeidet som om konsernet var én økonomisk enhet. Selskapets datterselskaper fremgår av note 6. Alle datterselskapene, unntatt Exact Media AS, Sør-Østerdal Media AS, Mjøsa Invest 1 AS, Info Innlandet AS, Arjos Reklame AS, Avisdrift Romerike AS og Mvl Media AS som er oppkjøpt, er stiftet av morselskapet.

Transaksjoner og mellomværende mellom selskapene i konsernet er eliminert. Konsernregnskapet er utarbeidet etter ensartede prinsipper ved at datterselskapene følger de samme regnskapsprinsipper som morselskapet. Aksjer i datterselskaper er eliminert mot egenkapital i datterselskapene.

Alle tall er oppgitt i hele tusen.

**[ NOTE 2 ] Salgsinntekter fordelt på virksomhetsområde og geografisk marked**

Per virksomhetsområde	Morselskap		Konsern	
	2017	2016	2017	2016
Medievirksomhet	5 835	7 672	140 463	155 280
Grafisk virksomhet	72 520	75 506	45 066	47 989
Distribusjon/transport	3 901	3 972	24 776	25 798
Internett/kommunikasjonsteknologi (IKT)	1 830	5 458	1 524	1 650
Eiendommer	4 893	4 256	5 634	5 208
Pressestøtte			1 012	962
Andre inntekter	27 707	28 098	2 411	2 080
<b>Sum</b>	<b>116 686</b>	<b>124 962</b>	<b>220 886</b>	<b>238 967</b>

Inntektene kommer i hovedsak fra omsetning i Østlandsområdet

**[ NOTE 3 ] Lønnskostnader, antall ansatte, lån til ansatte m.m.**

Lønnskostnader	Morselskap		Konsern	
	2017	2016	2017	2016
Lønninger	42 987	42 126	96 407	99 581
Arbeidsgiveravgift	7 539	6 938	16 207	15 593
Pensjonskostnader	3 351	3 698	9 165	6 078
Andre ytelser	1 541	1 066	2 246	2 036
<b>Sum</b>	<b>55 418</b>	<b>53 828</b>	<b>124 025</b>	<b>123 288</b>

Gjennomsnittlig antall årsverk	72	74	162	161
Deltidsansatte bud omregnet til årsverk			37	36

Ytelser til ledende personer	Daglig leder	Styre
Lønn	1 492	501
Pensjonskostnad	587	
Annen godtgjørelse	133	

Administrerende direktør har ingen bonusordning eller avtale om etterlønn ved opphør/ending av ansettelsesforhold, men opprettholder dagens betingelser ved overgang til ny stilling i konsernet. Likeledes har styreleder ingen avtale om godtgjørelse etter opphør av verv.

Godtgjørelse til revisor:	Morselskap	Konsern
Kostnadsført revisjonshonorar for 2017	142	305
Honorar ifm opplagsoppgave og annen bistand i årsoppgjøret	42	123

Alle beløp er eksklusive merverdiavgift

[ NOTE 4 ] Pensjonskostnader,- midler og – forpliktelser

Hamar Media AS har i 2017 avviklet konsernets ytelsesbaserte pensjonsordningen. Den ytelsesbaserte ordningen er gjort om til en fripolise og konsernet har nå en innskuddsbasert ordning.

Den innskuddsbaserte pensjonsordningen omfatter alle ansatte og kostnadsføres i hvert enkelt datterselskap. Årets kostnad for den innskuddsbaserte ordningen utgjør kr 2.511' i morselskapet og kr 4 461' i konsernet.

Konsernets pensjonsordning oppfyller kravene i lov om foretakspensjon.

3 av konsernets ansatte har krav på ytelser i tillegg til kollektivavtalen. I tillegg har 8 personer gavepensjon som dekkes direkte over driften.

**Oversikten under viser konsernets totale pensjonskostnad og forpliktelse**

	2017		2016	
	Sikret	Usikret	Sikret	Usikret
1) Nåverdi av årets pensjonsopptjening	0	849	1 941	823
Rentekostnad av pensjonsforpliktelsen	0	285	1 339	307
2) Resultatført estimatendring og avvik	0	308	0	259
Avkastning av pensjonsmidler	0		-1 387	
Administrasjonskostnader	0		662	
Periodisert arbeidsgiveravgift	0	154	360	154
<b>Netto pensjonskostnad</b>	<b>0</b>	<b>1 596</b>	<b>2 915</b>	<b>1 543</b>
<b>Total netto pensjonskostnad</b>	<b>1 596</b>		<b>4 458</b>	
3) Beregnede pensjonsforpliktelser	0	13 188	52 184	11 455
4) Pensjonsmidler til markedsverdi	0		-45 119	
2) Ikke resultatført virkning av estimataavvik	0	-1 102	-3 435	1 198
<b>Netto pensjonsforpliktelse</b>	<b>0</b>	<b>12 086</b>	<b>3 630</b>	<b>12 653</b>
<b>Total netto pensjonsforpliktelse</b>	<b>12 086</b>		<b>16 283</b>	
<b>Aga inkludert med</b>	<b>0</b>	<b>1 563</b>	<b>1 332</b>	<b>1 543</b>

**Økonomiske forutsetninger**

	2017	2016
Diskonteringsrente	2,40 %	2,60 %
Forventet årlig lønnsregulering og G-regulering	2,50 %	2,50 %
Årlig regulering av pensjoner under utbetaling	2,25 %	2,25 %
Forventet avkastning av fondsmidler	4,10 %	3,60 %
Gjennomsnittlig arbeidsgiverfaktor	14,10 %	14,10 %

Som aktuarmessige forutsetninger for demografiske faktorer og avgang er lagt til grunn for vanlige benyttede forutsetninger innen forsikring.

Beregningen bygger på dødelighetsskalaen i K2013BE.

- 1) Endring i årets pensjonsforpliktelse.
- 2) Estimataavvik. Avvik i beregnet pensjonsforpliktelse 31.12. i regnskapsåret og virkelig forpliktelse 01.01. året etter. For at endringen i de økonomiske forutsetninger som gjør utslag på pensjonsforpliktelse og - midler ikke skal slå for stort ut i de enkelte år, er det gitt anledning til å fordele avviket over resterende opptjeningstid.
- 3) Beregnet pensjonsforpliktelse 31.12. hvis de ansatte står i ordningen til pensjonsalder.
- 4) Innskutte midler hos forsikringsselskap.

## [ NOTE 5 ] Varige driftsmidler og immaterielle eiendeler

**VARIGE DRIFTSMIDLER**

Morselskap	Tomter	Bygninger	Anlegg under utførelse	Driftsløsøre, inventar, maskiner mv	Total
Anskaffelseskost 01.01	8 200	111 998	172	179 895	300 265
Tilgang kjøpte driftsmidler		1 085	402	2 312	3 800
Avgang			-172		-172
Anskaffelseskost 31.12	8 200	113 083	402	182 208	303 893
Akk. avskrivninger 01.01		64 714		153 257	217 971
Tilbakeført ved avgang					0
Akk. avskrivninger 31.12		67 555		160 875	228 430
Balanseført verdi 31.12	8 200	45 529	402	21 333	75 465
Årets avskrivninger		2 841		6 635	9 476
Årets nedskrivning				983	983
Økonomisk levetid		5 - 50 år		4 - 10 år	
Avskrivningsplan		Lineær		Lineær	

Årets regnskap er belastet med leiekostnader vedr leie av lokaler med kr 427'. Leieavtalene varer gjennomsnittlig 3 år.

**IMMATERIELLE EIENDELER**

Morselskap	Aktivert programvare	Aktiverte utviklingskostnader	Goodwill Dialecta	Goodwill Huskelappen	Goodwill DMT	Goodwill WBG	Sum goodwill
Anskaffelseskost 01.01	4 142	734	5 000	2 766	6 000	1 732	15 498
Avgang		0	0	0	0	0	0
Anskaffelseskost 31.12	4 142	734	5 000	2 766	6 000	1 732	15 498
Akk. avskrivninger 01.01	2 221	734	5 000	1 384	2 462	606	9 452
Tilbakeført ved avgang		0	0				
Akk. avskrivninger 31.12	3 045	734	5 000	1 660	3 926	779	11 365
Balanseført verdi 31.12	1 097	0	0	1 106	2 074	953	4 133
Årets avskrivninger	824	-		276	1 466	173	1 915
Økonomisk levetid	5 år	3 år	15 år	10 år	5 år	10 år	
Avskrivningsplan		Lineær	Lineær	Lineær	Lineær	Lineær	

Goodwill består av kjøpt kundeportefølje.

Konsern	Tomter	Bygninger	Anlegg under utførelse	Driftsløsøre, inventar, maskiner mv	Total
Anskaffelseskost 01.01	8 200	168 395	172	193 835	370 602
Tilgang kjøpte driftsmidler		1 085	402	2 665	4 152
Avgang			-172		-172
Anskaffelseskost 31.12	8 200	169 480	402	196 500	374 582
Akk. avskrivninger 01.01		76 872		163 514	240 386
Tilbakeført ved avgang					0
Nedskrivning		-		983	983
Akk. avskrivninger 31.12		81 125		170 750	251 875
Balanseført verdi 31.12	8 200	88 355	402	24 767	121 723
Årets avskrivninger		4 253		7 236	11 487
Årets nedskrivning				983	983
Økonomisk levetid		5 - 50 år		4 - 10 år	
Avskrivningsplan		Lineær		Lineær	

Årets regnskap er belastet med leiekostnader av ikke aktiverte driftsmidler med totalt kr 2 080' herav gjelder transportmidler kr 1 012' og leie av lokaler kr 1 068'.  
Gjennomsnittlig varighet leieavtale for transportmidler er 3 år og 5 år for leie av lokaler.

#### IMMATERIELLE EIENDELER

Konsern	FoU		Goodwill								Sum	Totalt immaterielle eiendeler	
	Aktiverte utviklingskostnader	Aktiverte program-vare	Goodwill Info Inlandet AS	Goodwill Dialecta	Goodwill Huskelappen.no	Goodwill Huskelappen	Goodwill DMT	Goodwill Reklame AS	Goodwill Avisdrift Romerike AS	Goodwill Grafisk AS			Goodwill Willy Berg
Anskaffelseskost 01.01	750	4 118	2 921	5 000	94	2 672	6 000	1 158	4 122	1 732	5 345	29 044	33 912
Tilgang												0	0
Anskaffelseskost 31.12	750	4 118	2 921	5 000	94	2 672	6 000	1 158	4 122	1 732	5 345	29 044	33 912
Akk. avskrivninger 01.01	750	2 197	1 168	5 000	48	1 335	2 462	386	4 122	606	1 603	16 730	19 677
Akk. avskrivninger 31.12	750	3 021	1 363	5 000	57	1 602	3 928	501	4 122	779	2 138	19 490	23 261
Balanseført verdi 31.12	0	1 097	1 558	0	37	1 070	2 072	657	0	953	3 207	9 554	10 651
Årets avskrivninger		824	195	0	9	267	1 466	116		173	535	2 761	3 585
Økonomisk levetid	5 år		15 år	15 år	10 år	10 år	10 år	10 år	10 år	10 år	10 år		
Avskrivningsplan	Lineær		lineær	Lineær	Lineær	Lineær	lineær	Lineær	Lineær	Lineær	Lineær		



**Goodwill Info Innlandet AS**

Vi mener at mer-prisen representerer goodwill og at denne igjen representerer en riktig verdi i forhold til de inntektene vi forventer at selskapet vil generere i fremtiden. Ut fra dette anser vi en avskrivingshorisont på 15 år som fornuftig.

**Goodwill Huskelappen/Huskelappen.no**

Vi mener at mer-prisen representerer goodwill, og at denne igjen representerer en riktig verdi i forhold til de forventede fremtidige inntekter i selskapet og synergieffekter i konsernet. Ut fra dette anses en avskrivingshorisont på 10 år som fornuftig.

**Goodwill Arjos Reklame AS**

Vi mener at mer-prisen representerer goodwill og at denne igjen representerer riktig verdi i forhold til de forventede fremtidige inntekter i selskapet og synergieffekter i konsernet. Ut fra dette anses en avskrivingshorisont på 10 år som fornuftig.

**Goodwill Avisdrift Romerike AS**

Gjenstående goodwill knyttet til dette selskapet ble avskrevet i 2016.

**Goodwill Willy Berg Grafiske AS**

Vi mener at mer-prisen representerer goodwill og at denne igjen representerer riktig verdi i forhold til de forventede fremtidige inntekter i selskapet og synergieffekter i konsernet. Ut fra dette anses en avskrivingshorisont på 10 år som fornuftig.

**Goodwill MVL Media AS**

Vi mener at mer-prisen representerer goodwill og at denne igjen representerer riktig verdi i forhold til de forventede fremtidige inntekter i selskapet, geografisk marked og synergieffekter i konsernet. Ut fra dette anses en avskrivingshorisont på 10 år som fornuftig.

**Goodwill DMT**

Vi mener at mer-prisen representerer goodwill og at denne igjen representerer riktig verdi i forhold til de forventede fremtidige inntekter i selskapet og synergieffekter i konsernet. Ut fra dette anses en avskrivingshorisont på 10 år som fornuftig.

**[ NOTE 6 ] Datterselskap, tilknyttet selskap**

Selskap regnskapsført etter egenkapitalmetoden

Aksjer i datterselskap	Hamar Arbeider-blad AS	Exact Media AS	Sør-Østerdal Media AS	Innlandet Distri-busjon Hamar AS	Mjøsa Invest 1 AS	Info Innlandet AS	Arjos Reklame AS	Avisdrift Romerike AS	MVL Media AS	Sum datterselskap
Anskaffet år	1998	1997	2001	1998/2006	2009	2011	2013	2013	2014	
Eierandel	100 %	100 %	100 %	100 %	100 %	100 %	100 %	100 %	100 %	
Kostpris	2 700	920	146	25	25 924	3 595	2 000	3 030	7 500	<b>45 840</b>
Inngående balanse	7 366	1 551	221	3 072	31 779	2 883	1 503	97	5 905	<b>54 377</b>
Fusjon av datterselskap										<b>0</b>
Årets resultat før goodwill avskrivning	4 931	-60	-1 171	-247	2 526	194	43	35	351	<b>6 602</b>
Avskrivning goodwill						-195	-116		-535	<b>-846</b>
Årets resultat	4 931	-60	-1 171	-247	2 526	-1	-73	35	-184	<b>5 756</b>
Konsernbidrag etter skatt	-4 963	65	1 194	257	-1 938		-53	-25	-366	<b>-5 829</b>
Utgående balanse	7 334	1 556	244	3 082	32 367	2 882	1 377	107	5 355	<b>54 304</b>
Gjenstående verdi av goodwill						1 558	657		3 207	<b>5 422</b>

Alle selskapene har sitt forretningskontor i Hamar, bortsett fra Sør-Østerdal Media AS som har forretningsadresse i Elverum, samt Mjøsa Invest 1 AS som har forretningsadresse i Ringsaker, Avisdrift Romerike AS som har forretningskontor på Lillestrøm og MVL Media AS som har forretningskontor på Lena.

[ NOTE 7 ] Aksjer og andeler i andre foretak

Anleggsmidler	Morselskap		Konsern	
	Anskaffelses- kost	Balanseført- verdi	Anskaffelses- kost	Balanseført- verdi
Norsk Telegrambyrå AS	213	213	213	213
Kunnskapsparken Hedmark AS	250	250	250	250
AS Eidsvold Blad	7	7	7	7
Andre aksjer	25	25	28	28
<b>Sum</b>	<b>495</b>	<b>495</b>	<b>498</b>	<b>498</b>

Hamar Media har i 2017 solgt aksjene i Nielsen Media Research med en regnskapsmessig gevinst på kr 331.

Selskapet har bare mindre eierandeler i selskapene over

Markedsverdien på aksjene er ukjent.

**Investering i tilknyttet selskap**

Foretaksnavn	Eierandel	Forretnings- kontor	Egenkapital 31.12.2017	Resultat for 2017
Innlandet Distribusjon AS	30 %	Ringsaker	-	-

	2017
Kostpris ved stiftelse	300
Inngående balanse 01.01.	393
Resultatandel	12
Utgående balanse 31.12.	406
Avsetning til fond for vurderingsforskjeller	12
Fond for vurderingsforskjeller 31.12.2017	105

[ NOTE 8 ] Pantstillelser og garantier

Det er stillet sikkerhet for en del av selskapets pensjonsforpliktelser i form av pant i fast eiendom. Pantobligasjonen lyder på kr 2 000'. Den bokførte verdi av pantheftede eiendeler utgjør kr 2 262.

Hamar Media AS er solidaransvarlig for skyldig merverdiavgift innenfor avgiftskonsernet Hamar Media AS.

[ NOTE 9 ] Mellomværende med selskap i samme konsern

	Kundefordringer		Andre fordringer	
	2017	2016	2017	2016
Foretak i samme konsern	5 277	4 172	9 703	24 839

	Leverandørgjeld		Annen kortsiktig gjeld	
	2017	2016	2017	2016
Foretak i samme konsern	1 620	699	43 163	47 189

## [ NOTE 10 ] Skatt

**MORSELSKAP**

<b>Årets skattekostnad fremkommer slik:</b>	<b>2017</b>	<b>2016</b>
Betalbar skatt på årets resultat	-205	1 176
Brutto endring utsatt skatt	438	739
<b>Årets totale skattekostnad</b>	<b>233</b>	<b>1 916</b>
<b>Skattekostnad ordinært resultat</b>	<b>233</b>	<b>1 916</b>
<b>Betalbar skatt i årets skattekostnad fremkommer slik:</b>		
Ordinært resultat før skattekostnad	5 646	13 114
Inntekt fra datterselskap og tilknyttet selskap etter egenkapitalmetoden	-5 770	-6 947
Permanente forskjeller	-22	385
Endring midlertidige forskjeller	-708	-1 849
Grunnlag betalbar skatt	-854	4 703
Skatt	-205	1 176
Betalbar skatt på årets resultat	-205	1 176
Skattesats	24 %	25 %
<b>Betalbar skatt i balansen fremkommer slik:</b>		
Betalbar skatt på årets resultat	-205	1 176
Betalbar skatt på konsernbidrag	1 841	3 230
<b>Sum betalbar skatt</b>	<b>1 636</b>	<b>4 406</b>

**Spesifikasjon av grunnlag for utsatt skatt****Forskjeller som utlignes**

	<b>31.12.2016</b>	<b>Endring</b>	<b>31.12.2017</b>
Anleggsmidler	2 334	-3 417	-1 083
Omløpsmidler	-418	108	-310
Gjeld	-16 283	4 197	-12 086
Regnskapsmessig avsetning		-180	-180
Sum midlertidige forskjeller	-14 367	708	-13 659
Forskjeller som ikke inngår i utsatt skatt	2 510	451	2 059
Netto grunnlag for utsatt skatt	-16 877	257	-15 718
<b>Utsatt skattefordel</b>	<b>4 054</b>	<b>-439</b>	<b>3 615</b>
<b>Skattesats</b>	<b>24 %</b>		<b>23 %</b>
<b>Effekt av endret skattesats</b>	<b>169</b>		<b>157</b>

Midlertidig forskjell fremkommer som følge av forskjell i regnskapsmessig og skattemessig vurdering av fordringer og gjeld, samt forskjell i regnskapsmessig og skattemessig avskrivning på anleggsmidler. Forskjellen utlignes over tid, og derav begrepet midlertidig forskjell. Forskjellen utlignes over tid, og derav begrepet midlertidig forskjell.

**Avstemming mellom skattekostnad og beregnet skatt på årsresultatet:**

	<b>2017</b>	<b>2016</b>
Årsresultat * gj. nominell skattesats	1 355	3 278
Regnskapsført skattekostnad	233	1 915
<b>Differanse</b>	<b>1 122</b>	<b>1 363</b>
<b>Differanse skyldes:</b>		
Permanente forskjeller	5	-96
Avskrivning goodwill etter fusjon/oppkjøp	-108	-112
For mye/for lite avsatt tidligere år, avrunding	-2	3
Effekt av endret skattesats	-157	-169
Inntekt fra datterselskap og tilknyttet selskap etter ek-metoden	1 384	1 737
<b>Sum</b>	<b>1 122</b>	<b>1 363</b>

**KONSERN**

<b>Årets skattekostnad fremkommer slik:</b>	<b>2017</b>	<b>2016</b>
Betalbar skatt på årets resultat	1 702	4 511
Endring utsatt skattefordel, brutto	500	905
<b>Årets totale skattekostnad</b>	<b>2 202</b>	<b>5 416</b>
<b>Skattekostnad ordinært resultat</b>	<b>2 202</b>	<b>5 416</b>
<b>Betalbar skatt i årets resultat fremkommer slik:</b>		
Ordinært resultat før skattekostnad	7 615	16 615
Permanente forskjeller	35	444
Resultat etter egenkapitalmetoden	-12	-75
Endring midlertidige forskjeller	-1 845	-3 341
Avskrivning goodwill i konsernet	1 298	4 401
Anvendt underskudd		
Grunnlag betalbar skatt	7 091	18 044
Skatt	1 702	4 511
Betalbar skatt på årets resultat	1 702	4 511
Skattesats	24 %	25 %
<b>Betalbar skatt i balansen fremkommer slik:</b>		
Betalbar skatt på årets resultat	1 702	4 511
<b>Sum betalbar skatt</b>	<b>1 702</b>	<b>4 511</b>

**Spesifikasjon av grunnlag for utsatt skatt**

<b>Forskjeller som utlignes</b>	<b>31.12.2016</b>	<b>Endring</b>	<b>31.12.2017</b>
Anleggsmidler	9 420	-2 062	7 358
Omløpsmidler	-443	5	-438
Pensjonsforpliktelser	-16 283	4 197	-12 086
Gjeld		-295	-295
Sum midlertidige forskjeller	-7 306	1 845	-5 461
Underskudd til fremføring	0	0	0
Sum grunnlag for utsatt skattefordel	-7 306	1 845	-5 461
Grunnlag for beregning av utsatt skatt	-7 306	1 845	-5 461
Utsatt skattefordel	-1 757	500	-1 257
Skattesats	24 %		23 %
Effekt av endret skattesats	-73		-55

Midlertidig forskjell fremkommer som følge av forskjell i regnskapsmessig og skattemessig vurdering av fordringer og gjeld, samt forskjell i regnskapsmessig og skattemessig avskrivning på anleggsmidler. Forskjellen utlignes over tid, og derav begrepet midlertidig forskjell.

**Avstemming mellom skattekostnad og beregnet skatt på årsresultatet.**

	<b>2017</b>	<b>2016</b>
Årsresultat * gj.nominell skattesats	1 827	4 153
Regnskapsført skattekostnad	2 202	5 416
<b>Differanse</b>	<b>-375</b>	<b>-1 263</b>
<b>Differanse skyldes:</b>		
Permanente forskjeller	-9	-111
Resultat etter egenkapitalmetoden	3	19
Goodwillavskrivning	-311	-1 100
Effekt av endret skattesats	-55	-73
For mye/for lite avsatt tidligere år/avrunding	-3	2
<b>Sum</b>	<b>-375</b>	<b>-1 263</b>

## [ NOTE 11 ] Egenkapital

**Morselskap**

	Aksjekapital	Egne aksjer	Vurderings- forskjeller	Annen egenkap.	Sum
Egenkapital 01.01.17	26 000	-40	5 666	131 394	163 020
Resultat etter skatt				5 413	5 413
Foreslått utbytte				-3 894	-3 894
Avsetning vurderingsforskjeller			2 796	-2 796	0
<b>Egenkapital 31.12.17</b>	<b>26 000</b>	<b>-40</b>	<b>8 462</b>	<b>130 117</b>	<b>164 539</b>

Selskapet har 2 egne aksjer anskaffet til en kurs på kr 20.000.

**Konsern**

	Aksje- kapital	Egne aksjer	Annen egenkap.	Sum
Egenkapital 01.01.17	26 000	-40	137 061	163 021
Resultat etter skatt			5 413	5 413
Foreslått utbytte			-3 894	-3 894
<b>Egenkapital 31.12.17</b>	<b>26 000</b>	<b>-40</b>	<b>138 579</b>	<b>164 539</b>

## [ NOTE 12 ] Aksjekapital og aksjonærinformasjon

Selskapets aksjekapital består av 1.300 aksjer à kr 20 000, totalt 26 mill. kroner.

Selskapet har ikke flere aksjeklasser og alle aksjer gir samme rett i selskapet.

Hamar Media AS har 103 aksjonærer pr 31.12.2017

**Eierstruktur****Oversikt over største aksjonærer pr 31.12.17**

	Aksjer	Eierandel	Stemmeandel
Amedia Lokal AS	279	21,5 %	21,5 %
Fellesforbundet avd. 650	116	8,9 %	8,9 %
Fellesforbundet avd 103 Ringsaker	97	7,5 %	7,5 %
Hamar Arbeiderparti	72	5,5 %	5,5 %
Hedmarken NNN avd. 26	39	3,0 %	3,0 %
Hamar Handel og Kontor avd 2	35	2,7 %	2,7 %
Fagforbundet Hamar avd 139	26	2,0 %	2,0 %
Fagforbundet Hedmark	26	2,0 %	2,0 %
Ringsaker Arbeiderparti	23	1,8 %	1,8 %
Hedmark Transportarbeider forening avd 27	21	1,6 %	1,6 %
Fagforbundet Ringsaker avd 264	20	1,5 %	1,5 %
Nes Arbeiderlag	18	1,4 %	1,4 %
Hamar Grafiske Forening	17	1,3 %	1,3 %
Stange Arbeiderparti	17	1,3 %	1,3 %
Løten Østre Arbeiderlag	17	1,3 %	1,3 %
Hamar Arbeidersamfunn	16	1,2 %	1,2 %
LO i Hamar og Omegn	16	1,2 %	1,2 %
Elverum Jern og Metall	15	1,2 %	1,2 %
Åmot Arbeiderparti	15	1,2 %	1,2 %
Stange Arbeiderlag	15	1,2 %	1,2 %
Øvrige	400	30,8 %	30,8 %
<b>Totalt antall aksjer</b>	<b>1 300</b>	<b>100,0 %</b>	<b>100,0 %</b>

**[ NOTE 13 ] Bundne midler og bankinnskudd**

I posten inngår bundne midler med kr 2 084 i morselskapet og kr 4 156 i konsernet.

Hamar Media AS benytter konsernkonto som de fleste av konsernets bankinnskudd er tilknyttet. De bankinnskudd som var registrert på konti tilknyttet selskapets datterselskaper er i datterselskapenes regnskaper bokført som fordringer på Hamar Media AS og tilsvarende som gjeld i Hamar Media AS.

Hovedkontoen er oppført som bankinnskudd i Hamar Media AS.

Skattetrekkskonti inngår ikke i konsernkontosystemet. Disse er derfor oppført som bankinnskudd hos det enkelte selskap.

**[ NOTE 14 ] Forskudd fra kunder**

	Konsern	
	2017	2016
Forskuddsbetalt avisabonnement	26 189	27 117

**[ NOTE 15 ] Varelager**

Konsernets varelager består av.

	Morselskap		Konsern	
	2017	2016	2017	2016
Lager av råvarer	2 172	2 090	2 172	2 090
<b>Sum varebeholdning</b>	<b>2 172</b>	<b>2 090</b>	<b>2 172</b>	<b>2 090</b>

Varelager er vurdert til laveste av anskaffelseskost og virkelig verdi.

**[ NOTE 16 ] Obligasjoner og andre fordringer**

**Konsernet har balanseført følgende plasseringer:**

	Kostpris	Bokført verdi	Markedsverdi
Delphi Kombinasjonsfond	2 000	2 000	4 376
Storebrand Kombinasjonsfond	1 000	982	1 556
<b>Sum</b>	<b>3 000</b>	<b>2 982</b>	<b>5 932</b>

# Kontantstrømoppstilling

Morselskap			Konsern	
2017	2016		2017	2016
		<b>Kontantstrømmer fra operasjonelle aktiviteter</b>		
5 646	13 114	Resultat før skattekostnad	7 615	16 615
-4 406	-1 883	Periodens betalte skatt	-4 511	-1 883
-331		Tap/gevinst ved salg av anleggsmidler	-331	
12 214	12 288	Avskrivninger	15 073	16 039
983		Nedskrivning anleggsmidler	983	2 679
-5 770	-6 947	Inntekt fra investering i datterselskap og tilknyttet selskap etter ek.metoden	-12	-75
-81	168	Endring i varelager	-81	168
30	27 795	Endring i kundefordringer	2 484	2 181
216	-6 034	Endring i leverandørgjeld	-308	-5 925
-4 196	-3 002	Forskjell mellom kostnadsført pensjon og inn-/utbetalinger i pensjonsordninger	-4 196	-3 002
2 289	-18 348	Endring i andre tidsavgrensingsposter	-5 504	999
<b>6 594</b>	<b>17 151</b>	<b>Netto kontantstrøm fra operasjonelle aktiviteter</b>	<b>11 212</b>	<b>27 796</b>
		<b>Kontantstrømmer fra investeringsaktiviteter</b>		
172		Innbetalinger ved salg av varige driftsmidler	172	
-3 800	-3 839	Utbetalinger ved kjøp av varige driftsmidler	-4 152	-3 910
332		Innbetalt ved salg av aksjer	332	
		Innbetaling på lånefordring	500	40
<b>-3 296</b>	<b>-3 839</b>	<b>Netto kontantstrøm fra investeringsaktiviteter</b>	<b>-3 148</b>	<b>-3 870</b>
		<b>Kontantstrømmer fra finansieringsaktiviteter</b>		
-5 452	-4 543	Utbetalinger av utbytte	-5 452	-4 543
7 672	12 921	Innbetalinger av konsernbidrag		
<b>2 220</b>	<b>8 378</b>	<b>Netto kontantstrøm fra finansieringsaktiviteter</b>	<b>-5 452</b>	<b>-4 543</b>
	<b>845</b>	<b>Tilførte kontanter fra innfusjonert selskap</b>		
5 518	22 535	Netto endring i kontanter og kontantekvivalenter	2 612	19 383
66 760	44 225	Beholdning av kontanter og kontantekvivalenter ved periodens begynnelse	72 165	52 783
<b>72 278</b>	<b>66 760</b>	<b>Beholdning av kontanter og kontantekvivalenter ved periodens slutt</b>	<b>74 777</b>	<b>72 166</b>
		Denne består av:		
<b>72 278</b>	<b>66 760</b>	<b>Bankinnskudd</b>	<b>74 777</b>	<b>72 166</b>

Andre tidsavgrensninger er "Andre fordringer", "Annen kortsiktig gjeld og "Skyldige offentlige avgifter).



Til generalforsamlingen i Hamar Media AS

## *Uavhengig revisors beretning*

### *Uttalelse om revisjonen av årsregnskapet*

---

#### *Konklusjon*

Vi har revidert Hamar Media AS' årsregnskap som viser et overskudd i selskapsregnskapet på tnok 5 413 og et overskudd i konsernregnskapet på tnok 5 413. Årsregnskapet består av:

- selskapsregnskapet, som består av balanse per 31. desember 2017, resultatregnskap og kontantstrømoppstilling for regnskapsåret avsluttet per denne datoen og noter, herunder et sammendrag av viktige regnskapsprinsipper, og
- konsernregnskapet, som består av balanse per 31. desember 2017, resultatregnskap og kontantstrømoppstilling for regnskapsåret avsluttet per denne datoen og noter, herunder et sammendrag av viktige regnskapsprinsipper.

Etter vår mening:

- er årsregnskapet avgitt i samsvar med lov og forskrifter
- gir det medfølgende selskapsregnskapet et rettviseende bilde av den finansielle stillingen til Hamar Media AS per 31. desember 2017 og av selskapets resultater og kontantstrømmer for regnskapsåret som ble avsluttet per denne datoen i samsvar med regnskapslovens regler og god regnskapsskikk i Norge.
- gir det medfølgende konsernregnskapet et rettviseende bilde av den finansielle stillingen til konsernet Hamar Media AS per 31. desember 2017 og av konsernets resultater og kontantstrømmer for regnskapsåret som ble avsluttet per denne datoen i samsvar med regnskapslovens regler og god regnskapsskikk i Norge.

---

#### *Grunnlag for konklusjonen*

Vi har gjennomført revisjonen i samsvar med lov, forskrift og god revisjonsskikk i Norge, herunder de internasjonale revisjonsstandardene International Standards on Auditing (ISA-ene). Våre oppgaver og plikter i henhold til disse standardene er beskrevet i Revisors oppgaver og plikter ved revisjon av årsregnskapet. Vi er uavhengige av selskapet og konsernet slik det kreves i lov og forskrift, og har overholdt våre øvrige etiske forpliktelser i samsvar med disse kravene. Etter vår oppfatning er innhentet revisjonsbevis tilstrekkelig og hensiktsmessig som grunnlag for vår konklusjon.

---

#### *Øvrig informasjon*

Ledelsen er ansvarlig for øvrig informasjon. Øvrig informasjon består av årsberetningen, men inkluderer ikke årsregnskapet og revisjonsberetningen.

Vår uttalelse om revisjonen av årsregnskapet dekker ikke øvrig informasjon, og vi attesterer ikke den øvrige informasjonen.

---

PricewaterhouseCoopers AS, Aslak Boltsgate 42, Postboks 1100, NO-2305 Hamar

T: 02316, org. no.: 987 009 713 MVA, www.pwc.no

Statsautoriserte revisorer, medlemmer av Den norske Revisorforening og autorisert regnskapsførerselskap



I forbindelse med revisjonen av årsregnskapet er det vår oppgave å lese øvrig informasjon med det formål å vurdere hvorvidt det foreligger vesentlig inkonsistens mellom øvrig informasjon og årsregnskapet, kunnskap vi har opparbeidet oss under revisjonen, eller hvorvidt den tilsynelatende inneholder vesentlig feilinformasjon.

Dersom vi konkluderer med at den øvrige informasjonen inneholder vesentlig feilinformasjon er vi pålagt å rapportere det. Vi har ingenting å rapportere i så henseende.

---

### *Styrets og daglig leders ansvar for årsregnskapet*

Styret og daglig leder (ledelsen) er ansvarlig for å utarbeide årsregnskapet i samsvar med lov og forskrifter, herunder for at det gir et rettviseende bilde i samsvar med regnskapslovens regler og god regnskapsskikk i Norge. Ledelsen er også ansvarlig for slik intern kontroll som den finner nødvendig for å kunne utarbeide et årsregnskap som ikke inneholder vesentlig feilinformasjon, verken som følge av misligheter eller utilsiktede feil.

Ved utarbeidelsen av årsregnskapet er ledelsen ansvarlig for å ta standpunkt til selskapets og konsernets evne til fortsatt drift, og på tilbørlig måte å opplyse om forhold av betydning for fortsatt drift. Forutsetningen om fortsatt drift skal legges til grunn for årsregnskapet så lenge det ikke er sannsynlig at virksomheten vil bli avvirket.

---

### *Revisors oppgaver og plikter ved revisjonen av årsregnskapet*

Vårt mål med revisjonen er å oppnå betryggende sikkerhet for at årsregnskapet som helhet ikke inneholder vesentlig feilinformasjon, verken som følge av misligheter eller utilsiktede feil, og å avgi en revisjonsberetning som inneholder vår konklusjon. Betryggende sikkerhet er en høy grad av sikkerhet, men ingen garanti for at en revisjon utført i samsvar med lov, forskrift og god revisjonsskikk i Norge, herunder ISA-ene, alltid vil avdekke vesentlig feilinformasjon som eksisterer. Feilinformasjon kan oppstå som følge av misligheter eller utilsiktede feil. Feilinformasjon blir vurdert som vesentlig dersom den enkeltvis eller samlet med rimelighet kan forventes å påvirke økonomiske beslutninger som brukerne foretar basert på årsregnskapet.

Som del av en revisjon i samsvar med lov, forskrift og god revisjonsskikk i Norge, herunder ISA-ene, utøver vi profesjonelt skjønn og utviser profesjonell skepsis gjennom hele revisjonen. I tillegg:

- identifiserer og anslår vi risikoen for vesentlig feilinformasjon i regnskapet, enten det skyldes misligheter eller utilsiktede feil. Vi utformer og gjennomfører revisjonshandlinger for å håndtere slike risikoer, og innhenter revisjonsbevis som er tilstrekkelig og hensiktsmessig som grunnlag for vår konklusjon. Risikoen for at vesentlig feilinformasjon som følge av misligheter ikke blir avdekket, er høyere enn for feilinformasjon som skyldes utilsiktede feil, siden misligheter kan innebære samarbeid, forfalskning, bevisste utelatelser, uriktige fremstillinger eller overstyring av internkontroll.
- opparbeider vi oss en forståelse av den interne kontroll som er relevant for revisjonen, for å utforme revisjonshandlinger som er hensiktsmessige etter omstendighetene, men ikke for å gi uttrykk for en mening om effektiviteten av selskapets og konsernets interne kontroll.
- evaluerer vi om de anvendte regnskapsprinsippene er hensiktsmessige og om regnskapsestimaterne og tilhørende noteopplysninger utarbeidet av ledelsen er rimelige.



- konkluderer vi på hensiktsmessigheten av ledelsens bruk av fortsatt drift-forutsetningen ved avleggelsen av regnskapet, basert på innhentede revisjonsbevis, og hvorvidt det foreligger vesentlig usikkerhet knyttet til hendelser eller forhold som kan skape tvil av betydning om selskapets evne til fortsatt drift. Dersom vi konkluderer med at det eksisterer vesentlig usikkerhet, kreves det at vi i revisjonsberetningen henleder oppmerksomheten på tilleggsopplysningene i regnskapet, eller, dersom slike tilleggsopplysninger ikke er tilstrekkelige, at vi modifierer vår konklusjon om årsregnskapet og årsberetningen. Våre konklusjoner er basert på revisjonsbevis innhentet inntil datoen for revisjonsberetningen. Etterfølgende hendelser eller forhold kan imidlertid medføre at selskapet ikke fortsetter driften.
- evaluerer vi den samlede presentasjonen, strukturen og innholdet, inkludert tilleggsopplysningene, og hvorvidt årsregnskapet representerer de underliggende transaksjonene og hendelsene på en måte som gir et rettviseende bilde.
- innhenter vi tilstrekkelig og hensiktsmessig revisjonsbevis vedrørende den finansielle informasjonen til enhetene eller forretningsområdene i konsernet for å kunne gi uttrykk for en mening om det konsoliderte regnskapet. Vi er ansvarlige for å lede, følge opp og gjennomføre konsernrevisjonen. Vi alene er ansvarlige for vår revisjonskonklusjon.

Vi kommuniserer med styret blant annet om det planlagte omfanget av revisjonen og til hvilken tid revisjonsarbeidet skal utføres. Vi utveksler også informasjon om forhold av betydning som vi har avdekket i løpet av revisjonen, herunder om eventuelle svakheter av betydning i den interne kontrollen.

## *Uttalelse om øvrige lovmessige krav*

---

### *Konklusjon om årsberetningen*

Basert på vår revisjon av årsregnskapet som beskrevet ovenfor, mener vi at opplysningene i årsberetningen om årsregnskapet, forutsetningen om fortsatt drift og forslaget til anvendelse av overskuddet er konsistente med årsregnskapet og i samsvar med lov og forskrifter.

---

### *Konklusjon om registrering og dokumentasjon*

Basert på vår revisjon av årsregnskapet som beskrevet ovenfor, og kontrollhandlinger vi har funnet nødvendig i henhold til internasjonal standard for attestasjonsoppdrag (ISAE) 3000 «Attestasjonsoppdrag som ikke er revisjon eller forenklet revisorkontroll av historisk finansiell informasjon», mener vi at ledelsen har oppfylt sin plikt til å sørge for ordentlig og oversiktlig registrering og dokumentasjon av selskapets og konsernets regnskapsopplysninger i samsvar med lov og god bokføringskikk i Norge.

Hamar, 5. april 2018  
**PricewaterhouseCoopers AS**

Thomas Fraurud  
Statsautorisert revisor

# Vedtekter for Hamar Media AS

ORG.NR. 912 300 692

Vedtatt på generalforsamling 06.04.1974

Med endringer 06.11.1978, 24.04.1981, 12.04.1991, 06.05.1994, 15.05.1998, 23.05.2003 og 22.05.2014

## §1 [Selskapets navn og forretningskontor ]

Selskapets navn er Hamar Media AS og dets forretningskontor er i Hamar kommune.

## §2 [Selskapets formål]

Selskapets formål er informasjons- og medievirksomhet. Selskapet skal herunder eie 100 % av Hamar Arbeiderblad AS. Videre kan selskapet drive andre former for økonomisk virksomhet og eie og drive fast eiendom.

## §3 [Aksjekapital ]

Aksjekapitalen er på kr. 26.000.000,00 – kronertjueseksmillioner – fordelt på 1.300 aksjer á kr. 20.000,00.

## §4 [Aksjonærer – aksjenes omsettelighet]

Bare organisasjoner tilsluttet Det norske Arbeiderparti, Landsorganisasjonen i Norge eller sammenslutninger av disse, samt A-pressen ASA kan være aksjonærer.

Overdragelse av aksjer må være godkjent av styret for å være gyldig og ved ønske om overdragelse av aksjer skal kjøper senest 10 – ti – dager etter inngått avtale melde dette til selskapet. Samtykke kan gis når erverver oppfyller de krav som er oppgitt i denne bestemmelse. Overdragelseessummen skal være aksjens pålydende.

## §5 [Styret]

Selskapet ledes av et styre på 7 – sju – medlemmer med varamedlemmer som velges på følgende måte:

4 styremedlemmer og 4 varamedlemmer velges av generalforsamlingen.

Blant disse velger generalforsamlingen leder og nestleder.

Funksjonstiden er 2 år og halvparten av styremedlemmene/varamedlemmene utgår hvert år.

2 styremedlemmer og 2 varamedlemmer velges av og blant de ansatte.

1 styremedlem og 1 varamedlem oppnevnes av AMEDIA AS. De styremedlemmer/varamedlemmer som velges av aksjonærene, samt det styremedlem/varamedlem som oppnevnes av AMEDIA AS kan ikke være ansatt i selskapet.

Administrerende direktør deltar i styrets møter uten stemmerett.

Ansvarlig redaktør deltar i styrets møter uten stemmerett ved behandling av saker av betydning for Hamar Arbeiderblad AS.

## §6 [Signatur ]

Styrets leder sammen med enten 1 styremedlem eller administrerende direktør, tegner selskapets firma.

## §7 [Redaksjonell virksomhet]

Selskapet skal som aksjonær i selskaper som driver redaksjonell virksomhet ivareta hensynet til redaksjonens frihet og integritet.

## §8 [Generalforsamlingen]

Senest innen utgangen av juni måned hvert år skal det holdes ordinær generalforsamling. Generalforsamlingen innkalles av styret ved kunngjøring i Hamar Arbeiderblad minst 1 – en måned – før møtedagen.

Forslag som ønskes behandlet på generalforsamlingen, må være styret i hende innen utgangen av mars.

Generalforsamlingen skal behandle og avgjøre følgende spørsmål:

1. Fastsetting av resultatregnskap og balanse, herunder anvendelse av årsoverskudd eller dekning av årsunderskudd. Fastsetting av konsernresultatregnskap og konsernbalanse. I forbindelse med disse sakene behandles også styrets årsberetning.

2. Fastsetting av godtgjørelse til styrets medlemmer og til selskapets revisor.

3. Valg av styremedlemmer og varamedlemmer, herunder valg av styreleder og nestleder.

4. Valg av medlemmer til valgkomiteen, som skal bestå av 4 medlemmer med 4 varamedlemmer.

Medlemmene og varamedlemmene velges for 2 år om gangen og halvparten er på valg hvert år.

Generalforsamlingen velger også valgkomiteens leder og nestleder.

Valgkomiteen skal innen 1 måned før den ordinære generalforsamling møtes og utarbeide forslag til valg av medlemmer av styret og valgkomité, samt varamedlemmer til disse.

Forslaget skal innen 1 uke før generalforsamlingen sendes aksjonærene.

5. Andre saker som etter lov eller vedtekter hører under generalforsamlingen og som er nevnt i innkallingen.

Under generalforsamlingen kan hver aksjonær være representert med 1 fullmektig og 1 rådgiver.

Resultatregnskapet og balansen, styrets beretning og revisors beretning skal innen 1 – en – uke før generalforsamlingen sendes til samtlige aksjonærer.

Foruten medlemmer av styret og administrerende direktør har også ansvarlig redaktør i Hamar Arbeiderblad møte- og talerett under generalforsamlingen.

## §9 [Aksjeloven ]

For øvrig gjelder aksjelovens bestemmelser til enhver tid med mindre annet lovlig er inntatt i selskapets vedtekter.

# Hamar Media

Grønnegata 64, 2317 Hamar

Tlf: 62 51 96 00

[www.hamarmedia.no](http://www.hamarmedia.no)



MERKEVAREBYGGING



DIGITAL



PRINT



MEDIERÅDGIVNING



PROFILARTIKLER

---

VI UTVIKLER, FORVALTER OG DISTRIBUERER MERKEVARER I ALLE MEDIER OG PÅ ALLE PLATTFORMER