

# KONSERNET HAMAR MEDIA

ÅRSBERETNING OG REGNSKAP 2015

 Hamar Media



# Innhold

Årsberetning	3–7
Resultat og balanse	8–10
Noter til regnskapet	11–22
Kontantstrømoppstilling	23
Revisjonsberetning	24–25
Vedtekter	26

Cyclus. Dette papiret er 100% resirkulert 



Grafisk produksjon:  
Hamar Media – Avdeling Nydal

# Årsberetning for 2015

Hamar Media AS

## GENERELT

Selskapets formål er informasjons- og medievirksomhet. Selskapet skal herunder eie 100 % av Hamar Arbeiderblad AS. Videre kan selskapet drive andre former for økonomisk virksomhet og eie og drive fast eiendom.

Hamar Media AS har hovedkontor på Hamar.

Konsernet Hamar Media besto i 2015 av morselskapet Hamar Media AS og 10 datterselskap. Alle datterselskapene er eiet 100 %.

Hamar Medias datterselskap er: Hamar Arbeiderblad AS, Sør-Østerdal Media AS, Exact Media AS, Info Innlandet AS, Mjøsa Invest 1 AS, Innlandet Distribusjon Hamar AS, WBG Signatur AS, Arjos Reklame AS, MVL Media AS og Avisdrift Romerike AS.

Selskapets forretningsområder er digital utvikling og kommunikasjon, grafiske løsninger og trykk. Morselskapet forvalter også eierinteressene i alle datterselskapene og ivaretar marked, økonomi-, personal- og teknologifunksjonene, samt eiendomsforvaltningen for hele konsernet. Eiendomsforvaltningen drives fra Hamar Media AS og Mjøsa Invest 1 AS.

Hamar Media samarbeider med andre mediebedrifter og presseorganisasjoner på ulike områder. Selskapet deltar i bransje- og/eller arbeidsgiverfellesskapet i Mediebedriftenes Landsforening, Norsk industri og Abelia. Morselskapet har besluttet at datterselskapet WBG Signatur AS skal fusjoneres inn i Hamar Media AS med regnskapsmessig virkning fra 01.01.2016

## ÅRSREGNSKAPET

Årsregnskapet er satt opp i samsvar med regnskapsloven og norske regnskapsstandarder. Etter styrets oppfatning gir det fremlagte årsregnskapet et rettviseende bilde av selskapets eiendeler og gjeld, finansielle stilling og resultat. Årsoppgjøret er avlagt under forutsetning om fortsatt drift. Det bekreftes herved at forutsetningen om fortsatt drift er til stede. Det har etter regnskapsårets utløp ikke intrådt forhold som er av betydning for bedømmelsen av selskapets stilling, men dagens marked er preget av usikkerhet og sviktende reklameinntekter. Styret kjenner ikke til forhold knyttet til avsetninger eller prisutvikling for selskapets produkter som har betydning for bedømmelsen av det fremlagte årsregnskapet. Vi har vurdert kreditt- og likviditetsrisiko og konkluderer med at denne anses som liten. Selskapets transaksjoner i valuta er i et ubetydelig omfang/beløp og utgjør minimal risiko. Selskapet har per i dag ingen rentebærende gjeld og er dermed ikke utsatt for renterisiko. Selskapets kredittisiko er liten ettersom selskapet ikke har noen dominerende kunder. Selskapet har pågående forsknings- og utviklingsaktiviteter ved utvikling av digitale innholdstjenester. For skatteberegninger henvises til note 10.

Konsernet hadde i 2015 en samlet omsetning på 253 mill. kroner, og et overskudd på 8 mill. kroner. Tilsvarende tall for 2014 var en omsetning på 246 mill. kroner og 4,1 mill. kroner i underskudd. Resultatforbedringen fra 2014 til 2015 skyldes i hovedsak:

- Lavere personalkostnader som følge av omstillingstiltak i 2014. Konsernet hadde en nedgang på 9 årsverk fra 2014 til 2015. Lønnskostnadene ble redusert med 12 mill. kroner, noe som i hovedsak skyldes engangseffekter ved omstillingstiltak i 2014.
- Reversering av tidligere års nedskrivning i Mjøsa Invest 1 AS.

Regnskapet for 2015 for morselskapet viser et overskudd på 8 mill. kroner mot et underskudd på 4,1 mill. kroner i 2014.

*Kontantstrømoppstillingen* for konsernet viser et avvik på 19,3 mill. kroner mellom driftsresultat og kontantstrøm fra operasjonelle aktiviteter. Avviket skyldes blant annet avskrivninger og reversering av tidligere års nedskrivning, og endringer i kortsiktig gjeld og kortsiktige fordringer.

Konsernet hadde en positiv netto kontantstrøm i perioden på 14 mill. kroner. Likviditetsbeholdningen i form av bankinnskudd var ved utgangen av året på 52,8 mill. kroner. Bedriften har ingen langsiktig gjeld.

*Totalkapitalen* i konsernet var ved utgangen av året er på 250,6 mill. kroner mot 248,6 mill. kroner i 2014. Egenkapitalen økte med 3,4 mill. kroner til 157,3 mill. kroner i 2015, som gir en egenkapitalandel på 62,7 %.

Netto kontantstrøm fra investeringer utgjør en belastning på 12,6 mill. kroner, som i stor grad skyldes kjøp av varige driftsmidler og en kundeportefølje. Av den kortsiktige gjelden i konsernet utgjør 27 mill. kroner forskuddsbetalt avisabonnement.

## ANDRE FORHOLD I 2015

- Reposisjonering av Sør-Østerdal Media AS: Lokalavisa Sør-Østerdal til ukentlig gratisavis for Elverum og abonnementsavis for Trysil/Engerdal.
- Lansering av nettaviser for: Lokalavisa Trysil/Engerdal, ielverum.no, Stangeavisa, Gjøviks Blad og Totens Blad.
- Lansering av digitalt HA-kort på app.
- Lansering av nye nettsider for morselskapet Hamar Media.
- Sterk vekst i digitalt annonsesalg i egne kanaler.
- Svikt i reklamemarkedet – annonseinntektene i dagspressen falt i gjennomsnitt med 15 %, og 13 % for lokalaviser.
- Ansettelse av seks nye medarbeidere fra tidligere DMT i Hamar Media avd. Nydal (tidligere Idé Trykk AS)
- Implementering av ruteoptimaliseringsprosjekt i Innlandet Distribusjon Hamar AS.

## HAMAR ARBEIDERBLAD AS

Lokalavisa Hamar Arbeiderblad (HA) har hovedkontor på Hamar og utkom første gang 30. mars 1925.

Opplaget i 2015 ble 21 895 eksemplarer, som var en nedgang på 566 (2,5 %) fra året før. Hamar Arbeiderblad leses daglig av 63 tusen personer over 12 år (Kilde: Forbruker & Media, 16/1). det er en økning på 2000 lesere (4 %) fra forrige måling. Lesere av de ulike distribusjonsplattformene:

- Papirutgaven: 52 000
- Nettutgaven: 19 000
- Mobilutgaven: 13 000

Omsetningen i selskapet ble 141,9 mill. kroner i 2015, som er nedgang på 1,4 mill. kroner i forhold til 2014. Den reduserte omsetningen i selskapet er i hovedsak knyttet til fallende annonsemarked. Hamar Arbeiderblads papirannonseinntekter solgt lokalt ble på 29 mill. kroner. Det er en nedgang på 9 mill. kroner (24 %) fra 2014. Av samlet omsetning utgjør opplagsinntektene 47 % og reklameinntektene 53 %. Årsresultatet ble på 9,2 mill. kroner, en økning på 5,1 mill. kroner fra året før.

## SØR-ØSTERDAL MEDIA AS

Sør-Østerdal Media AS, med hovedkontor i Elverum og avdelingskontor i Trysil, utgir lokalaviser. Lokalavisa Sør-Østerdal utkom første gang 17. september 2005. Fra 5. mars 2015 ble Lokalavisa Sør-Østerdal reposisjonert til ukentlig lokalavis i abonnement for Trysil/Engerdal (Lokalavisa Trysil/Engerdal) og ukentlig gratisavis i Elverum (ielverum). Ved årsskiftet var opplaget på 2221 eksemplarer, som var en nedgang på 499 eksemplarer fra året før. Lokalavisa leses daglig av 8 tusen personer over 12 år (Kilde: Forbruker & Media, 15/1). Det er 7 og 1 tusen lesere av hhv. papir og nettutgaven. Det er 1 tusen (14 %) som daglig leser nyheter fra begge kanalene.

Omsetningen var på 4,8 mill. kroner i 2015, mot 10,6 mill. kroner i 2014. Årsaken til den store omsetningsreduksjonen skyldes i hovedsak oppsigelse av avtalen med Hamar Arbeiderblad om kjøp av fellesdistribuert abonnementsopplag og annonsebundlingsprodukter. Årsresultatet ble 1,7 mill. kroner svakere enn året før med et underskudd på 3,2 mill. kroner i 2015.

Årets underskudd er dekket opp med konsernbidrag fra morselskapet.

Det er også for 2016 budsjettert med et underskudd i selskapet.

## INFO INNLANDET AS

Stangeavisa har hovedkontor i Stange og utkom første gang i april 2004. Ved årsskiftet var opplaget på 2569 eksemplarer. Det er en reduksjon på 82 eksemplarer fra 2014. Stangeavisa kommer ut på torsdager. Omsetningen var 4,6 mill. kroner i 2015, mot 4,3 mill. kroner i 2014. Årsresultatet ble redusert med 0,2 mill. kroner til et underskudd på 0,1 mill. kroner i 2015.

## EXACT MEDIA AS

Exact Media driver lokalradioen Radio Exact Hamar med nedslagsfelt i Hamar-regionen.

Selskapet har hatt en omsetningsreduksjon på 6 %, mens underskuddet siste året har blitt lavere, fra 0,4 mill. kroner i 2014 til 0,2 mill. kroner i 2015. Årets underskudd er dekket opp med konsernbidrag fra morselskapet.

## INNLANDET DISTRIBUTUSJON HAMAR AS

Innlandet Distribusjon Hamar AS distribuerer pakker, aviser og reklame i samarbeid med Innlandet Distribusjon AS. Innlandet Distribusjon Hamar utfører også transportoppdrag. Omsetningen var 55,4 mill. kroner i 2015, mot 52,2 mill. kroner i 2014. Årsresultatet ble på 2,7 mill. kroner, en forbedring fra 2014 hvor resultatet ble et underskudd på 0,1 mill. kroner.

## AVISDRIFT ROMERIKE AS

Selskapet utgir ukentlig gratisavisen Romeriksposten på Romerike. I 2015 hadde selskapet en omsetning på 4,2 mill. kroner, som er en nedgang på 1,1 mill. kroner fra året før. Årets resultat ble et underskudd på 0,7 mill. kroner som er en forverring på 0,8 mill. kroner fra 2014. Årets underskudd er dekket opp med konsernbidrag fra morselskapet.

## WBG SIGNATUR AS

WBG Signatur AS holder til på Lillehammer, og driver produksjon av skilt, dekor og reklame. I 2015 hadde selskapet en omsetning på 12,7 mill. kroner, som er en reduksjon på 1,8 mill. kroner fra året før. Årsresultatet ble på 0,1 mill. kroner, noe som er en forbedring på 0,3 mill. kroner fra 2014. Tidligere års underskudd dekkes opp med konsernbidrag fra morselskapet.

## ARJOS REKLAME AS

Arjos Reklame AS holder til i Ringsaker, og utgir gratisavisen Ringsakern. Selskapet hadde en omsetning på 3,9 mill. kroner i 2015, som er en reduksjon på 0,3 mill. kroner fra året før. Årsresultatet gikk fra et overskudd på 0,2 mill. kroner i 2014 til et underskudd på 0,1 mill. kroner i 2015. Årets underskudd er dekket opp med konsernbidrag fra morselskapet.

## MVL MEDIA AS

MVL-Media AS har hovedkontor på Lena i Vestre Toten kommune og har avdelingskontor/filial på Gjøvik. MVL-Media AS' virksomhetsområde er utgivelse av gratisavisene Gjøviks Blad og Totens Blad. Gjøviks Blad og Totens Blad har hhv. 16 000 og 12 000 lesere (Kilde: Forbruker & Media, 16/1). Selskapet hadde en omsetning på 11,7 mill. kroner i 2015, noe som er en økning på 0,7 mill. kroner (6 %) fra året før. Selskapet fikk et overskudd i 2015 på 0,8 mill. kroner, noe som er en forbedring på 1 mill. kroner fra 2014.

## MJØSA INVEST 1 AS

Mjøsa Invest 1 er et eiendomsselskap, som eier et industribygg i Nydal i Ringsaker. Omsetningen var på 4,7 mill. kroner i 2015, som er en økning på 3,4 mill. kroner fra året før. Årsresultatet viser et overskudd på 4,7 mill. kroner i 2015, noe som er 5 mill. kroner bedre enn året før. Resultatforbedringen skyldes i stor grad (3,9 mill. kroner) reversering av tidligere års nedskrivning, samt at selskapet har fått ny langsiktig leietager.

## PERSONAL, LIKESTILLING OG MILJØ

Konsernet hadde ved utgangen av året 207 fast ansatte, hvorav 65 kvinner. Morselskapet hadde 71 fast ansatte ved årsskiftet, hvorav 23 kvinner. Styret har 7 medlemmer, hvorav 3 kvinner. Bedriften har ikke iverksatt spesielle tiltak i 2015 i forhold til likestilling og diskriminering.

Sykefraværet (i prosent for) konsernet og morselskapet er vist i tabellen nedenfor:

Sykefravær	Konsern	Mor
Totalt sykefravær 2015	11,1	7,6
Herav langtidsfravær	8,4	5,4
Totalt sykefravær 2014	5,2	7,6
Herav langtidsfravær	3,8	5,1

Det er ikke rapportert om skader eller ulykker i morselskapet. Arbeidsmiljøet er tilfredsstillende. Konsernets pensjonsordning oppfylder kravene i lov om offentlig foretakspensjon.

Konsernet har avtale med firma som tar imot alt avfall som returpapir, papp, plast, metall, kjemikalier og annet farlig avfall, og som håndterer dette i henhold til gjeldende lover og regler. Konsernets største miljøaspekt er trykkeridriften og dette hensyn tas ved at både Hamar Media avdeling Trykk og avdeling Grafisk er svanemerkede trykkerier. Dette innebærer ved siden av god avfallshåndtering at det ikke brukes kjemikalier som er miljø- og helsefarlige og at det stilles miljøkrav til papiret.

## FRAMTIDSUTSIKTER

Reklamemarkedet (Kilde: IRM) i 2015 gikk tilbake med 2,2 % og er nå på 18,7 milliarder kroner. Det er kategorien internett som er størst. Annonseomsetningen for kategorien dagspresse gikk ned med hele 16 % og for lokalaviser var nedgangen 13 %. Internettkategorien økte med 8 % og søkeordsannonsering med hele 26 %. Selv om Web-TV og mobilannonsering fortsatt er små annonsekategorier er veksten på 26 og 29 %. Vi forventer at strukturendringene med økt digital annonseomsetningen og tilbakegang på print fortsetter i 2016.

Den digitale veksten av lesere fortsetter. Hamar Arbeiderblad fikk en økning på 2000 lesere i siste måling i Forbruker & Media. I 2015 implementerte Hamar Media avd. digital konsernets nye teknologiske plattform for flere nye nettaviser: Stangeavisa, ielverum.no, lokal-avisa.no, gjoviksblad.no og totensblad.no. Videre vil app for nedlastbare aviser bli implementert i øvrige aviser i konsernet. Konsernet forventer at dette, sammen med økt digitalt fokus, skal øke bruken av konsernets digitale kanaler. For konsernets flaggskipmerke, Hamar Arbeiderblad, er målet 100 000 daglige lesere i 2018.

Opplagene for lokalaviser går årlig tilbake med ca. 4 %, noe som fører til ledig kapasitet og stort prispress hos trykkeriene. En forventer likevel fallende lønnsomhet i årene som kommer.

I 2013 vedtok styret et vekstmål på 100 millioner kroner mot 2018. En stor andel av den planlagte veksten vil komme gjennom oppkjøp i aksjen Lillehammer-Oslo, og det er et mål at den største veksten skal skje ved kjøp av virksomheter som har et digitalt fokus. I eksisterende forretningsområder forventer vi en organisk tilbakegang på distribusjon, print og annonser, og en organisk vekst i det digitale reklame- og løsningsalget.


Styret vil understreke at det er knyttet usikkerhet til den økonomiske utviklingen i årene framover. Det er en fortsatt svak inntektsutvikling, og konsernet må videreføre de siste årenes fokus på kostnadsreduksjoner og muligheter for nye innteksbringende virksomheter.

Konsernet Hamar Media er en kompetanseintensiv virksomhet som krever høy innsats fra de ansatte.

Styret takker for god innsats i 2015.

Hamar, 7. april 2016


Styret i Hamar Media AS



Marit Gilleberg  
Styrets leder




Jon-Inge Hagebakken  
Styremedlem



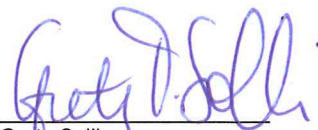
Roger Engeskaug  
Styremedlem



Jarl Kurud  
Styrets nestleder




Anne Setsaas  
Styremedlem



Grete Solli  
Styremedlem



Frank Hallgeir Brandsås  
Styremedlem



Hans Jørgen Øveraasen  
Administrerende direktør

# Resultatregnskapet 01.01 – 31.12

Morselskap		Driftsinntekter og driftskostnader			Konsern	
2015	2014		Note	2015	2014	
114 908	111 986	Salgsinntekter	2	253 088	246 206	
<b>114 908</b>	<b>111 986</b>	<b>Sum driftsinntekter</b>		<b>253 088</b>	<b>246 206</b>	
19 727	18 860	Varekostnader		30 816	30 772	
0	-856	End. beh. egentilvirket anleggsmiddel		0	-856	
56 034	65 685	Lønnskostnader	3, 4	133 391	145 469	
12 533	11 434	Avskrivning driftsmidler, immat. eiendeler	5	16 609	14 539	
0	0	Reversert tidl. års nedskr. driftsmidler	5	-3 896	0	
31 132	23 641	Annen driftskostnad	3, 5	64 329	62 160	
<b>119 427</b>	<b>118 764</b>	<b>Sum driftskostnader</b>		<b>241 249</b>	<b>252 083</b>	
<b>-4 520</b>	<b>-6 778</b>	<b>Driftsresultat</b>		<b>11 840</b>	<b>-5 878</b>	
		<b>Finansinntekter og finanskostnader</b>				
11 727	282	Inntekt på investering i datterselskaper	6	0	0	
40	-22	Inntekt på investering i tilknyttet selsk.	7	40	-22	
267	867	Annen renteinntekt		371	978	
145	136	Annen rentekostnad		188	219	
<b>11 889</b>	<b>990</b>	<b>Resultat av finansposter</b>		<b>223</b>	<b>736</b>	
<b>7 369</b>	<b>-5 788</b>	<b>Resultat før skattekostnad</b>		<b>12 063</b>	<b>-5 142</b>	
-649	-1 636	Skattekostnad på ordinært resultat	10	4 044	-989	
<b>8 018</b>	<b>-4 152</b>	<b>Årsoverskudd</b>		<b>8 018</b>	<b>-4 152</b>	
		<b>Disponering (dekning) av årsresultatet</b>				
648	-1 601	Avsatt til fond for vurderingsforskjeller	11	0	0	
4 543	4 550	Foreslått utbytte	11	4 543	4 550	
<b>2 828</b>	<b>-7 102</b>	<b>Avsatt til annen egenkapital</b>	<b>11</b>	<b>3 475</b>	<b>-8 702</b>	
<b>8 018</b>	<b>-4 152</b>	<b>Sum disponert</b>		<b>8 018</b>	<b>-4 152</b>	
		<b>Opplysning om:</b>				
4 600	3 110	Avsatt konsernbidrag til datterselskap etter skatt	6	0	0	



## Balanse per 31.12


Morselskap		Eiendeler	Note	Konsern	
2015	2014			2015	2014
		<b>Anleggsmidler</b>			
		<b>Immaterielle eiendeler</b>			
2 744	3 568	Egenutviklet programvare	5	2 747	3 575
4 722	5 430	Utsatt skattefordel	10	2 662	4 823
6 662	3 702	Goodwill	5	18 181	16 639
<b>14 128</b>	<b>12 700</b>	<b>Sum immaterielle eiendeler</b>		<b>23 590</b>	<b>25 037</b>
		<b>Varige driftsmidler</b>			
57 664	60 300	Tomter, bygninger o.a. fast eiendom	5, 8	103 329	99 100
30 278	34 431	Driftsløsøre, inventar o.a. utstyr	5	35 001	39 985
<b>87 942</b>	<b>94 731</b>	<b>Sum varige driftsmidler</b>		<b>138 330</b>	<b>139 085</b>
		<b>Finansielle driftsmidler</b>			
59 178	56 181	Investeringer i datterselskap	6	0	0
318	278	Investeringer i tilknyttet selskap	7	318	278
497	577	Investeringer i aksjer og andeler	7	500	580
2 982	2 982	Obligasjoner og andre fordringer	16	3 522	3 522
<b>62 974</b>	<b>60 018</b>	<b>Sum finansielle anleggsmidler</b>		<b>4 340</b>	<b>4 380</b>
<b>165 044</b>	<b>167 448</b>	<b>Sum anleggsmidler</b>		<b>166 260</b>	<b>168 502</b>
		<b>Omløpsmidler</b>			
1 786	2 365	Varer	15	2 258	2 965
		<b>Fordringer</b>			
35 959	8 390	Kundefordringer	9	21 224	28 945
106 354	68 003	Andre fordringer	9	8 112	9 415
<b>142 312</b>	<b>76 393</b>	<b>Sum fordringer</b>		<b>29 336</b>	<b>38 360</b>
44 225	30 777	Bankinnskudd, kontanter o.l.	13	52 783	38 784
<b>188 323</b>	<b>109 535</b>	<b>Sum omløpsmidler</b>		<b>84 378</b>	<b>80 109</b>
<b>353 367</b>	<b>276 983</b>	<b>Sum eiendeler</b>		<b>250 638</b>	<b>248 611</b>

# Balanse per 31.12


Morselskap		Egenkapital og gjeld			Konsern	
2015	2014		Note	2015	2014	
		<b>Egenkapital</b>				
		<b>Innskutt egenkapital</b>				
26 000	26 000	Aksjekapital 1300 aksjer à kr 20.000,-	<b>11, 12</b>	26 000	26 000	
-40	0	Egne aksjer	<b>11</b>	-40	0	
<b>25 960</b>	<b>26 000</b>	<b>Sum innskutt egenkapital</b>		<b>25 960</b>	<b>26 000</b>	
		<b>Opptjent egenkapital</b>				
3 856	3 208	Fond for vurderingsforskjeller	<b>11</b>	0	0	
127 458	124 623	Annen egenkapital	<b>11</b>	131 314	127 831	
<b>131 313</b>	<b>127 831</b>	<b>Sum opptjent egenkapital</b>		<b>131 314</b>	<b>127 831</b>	
<b>157 273</b>	<b>153 831</b>	<b>Sum egenkapital</b>		<b>157 274</b>	<b>153 831</b>	
		<b>Gjeld</b>				
		<b>Avsetning for forpliktelser</b>				
19 285	19 467	Pensjonsforpliktelser	<b>4, 8</b>	19 285	19 467	
<b>19 285</b>	<b>19 467</b>	<b>Sum avsetning for forpliktelser</b>		<b>19 285</b>	<b>19 467</b>	
		<b>Kortsiktig gjeld</b>				
9 346	8 019	Leverandørgjeld	<b>9</b>	12 177	12 572	
1 883	146	Betalbar skatt	<b>10</b>	1 883	218	
7 253	2 958	Skyldige offentlige avgifter		11 875	12 479	
4 543	4 550	Utbytte	<b>11</b>	4 543	4 550	
153 784	88 011	Annen kortsiktig gjeld	<b>9, 14</b>	43 601	45 492	
<b>176 808</b>	<b>103 684</b>	<b>Sum kortsiktig gjeld</b>		<b>74 079</b>	<b>75 312</b>	
<b>196 094</b>	<b>123 152</b>	<b>Sum gjeld</b>		<b>93 365</b>	<b>94 779</b>	
<b>353 367</b>	<b>276 983</b>	<b>Sum egenkapital og gjeld</b>		<b>250 638</b>	<b>248 611</b>	

Hamar, 7. april 2016


Styret i Hamar Media AS



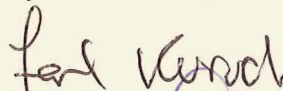
Marit Gilleberg  
Styrets leder




Jon-Inge Hagebakken  
Styremedlem




Roger Engeskaug  
Styremedlem




Jarl Kurud  
Styrets nestleder



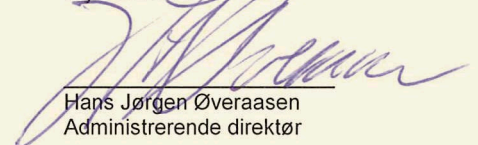
Anne Setsaas  
Styremedlem



Grete Solli  
Styremedlem



Frank Hallgeir Brandsås  
Styremedlem



Hans Jørgen Øveraasen  
Administrerende direktør

**[ NOTE 1 ] Regnskapsprinsipper**

Årsregnskapet er satt opp i samsvar med regnskapsloven.  
Det er utarbeidet etter norske regnskapsstandarder og anbefalinger til god regnskapsskikk.

**Salgsinntekter**

Inntektsføring ved salg av varer skjer på leveringstidspunktet. Tjenester inntektsføres i takt med utførelsen. Andelen av salget som knytter seg til fremtidige leveringer balanseføres som forskudd fra kunder, og inntektsføres i takt med levering av varen/tjenesten.

**Hovedregler for vurdering og klassifisering av eiendeler og gjeld**

Eiendeler bestemt til varig eie eller bruk er klassifisert som anleggsmidler. Andre eiendeler er klassifisert som omløpsmidler. Fordringer som skal tilbakebetales innen ett år er klassifisert som omløpsmidler. Tilsvarende regler er benyttet for klassifisering av kortsiktig og langsiktig gjeld.

Anleggsmidler vurderes til anskaffelseskost, men nedskrives til virkelig verdi når verdifallet forventes ikke å være forbigående. Anleggsmidler med begrenset økonomisk levetid avskrives planmessig.

Konsernet har kun operasjonelle leasingavtaler hvor årlig leie kostnadsføres.

Langsiktig gjeld balanseføres til nominelt mottatt beløp på etableringstidspunktet og oppskrives ikke til virkelig verdi som følge av renteendring.

Omløpsmidler vurderes til laveste av anskaffelseskost og virkelig verdi.

Kortsiktig gjeld balanseføres til nominelt mottatt beløp på etableringstidspunktet og oppskrives ikke til virkelig verdi som følge av renteendring.

Enkelte poster er vurdert etter andre regler som det redegjøres for nedenfor.

**Vedlikehold/påkostning**

Utgifter som påløper for å opprettholde eiendommens/driftsmidlets kvalitetsnivå, kostnadsføres når de påløper. Utgifter som representerer standardheving av eiendom/driftsmiddel, tillegges kostpris, dvs. balanseføres.

**Immaterielle eiendeler**

Ved oppkjøp av virksomheter blir vederlaget fordelt på eiendeler og gjeld. Vederlag som ikke kan henføres til en bestemt eiendel eller gjeldspost, klassifiseres som goodwill. Goodwill avskrives over antatt økonomisk levetid. Dersom det foreligger varig verdifall, foretas nedskrivning til virkelig verdi.

**Varige driftsmidler**

Varige driftsmidler avskrives lineært over forventet økonomisk levetid.

**Varebeholdning**

Konsernets varebeholdning er vurdert til laveste av gjennomsnittlig anskaffelseskost. For råvarer er gjenanskaffelseskost brukt som tilnærming til virkelig verdi.

**Leasing**

Konsernet har kun operasjonelle leasingkontrakter

#### **Aksjer og andeler i datterselskap**

Investering i tilknyttet selskap er vurdert etter egenkapitalmetoden. I selskapsregnskapet er investeringer i datterselskap som konsolideres vurdert til egenkapitalmetoden.

#### **Andre anleggsaksjer og andeler**

Anleggsaksjer hvor selskapet ikke har betydelig innflytelse balanseføres til anskaffelseskost og nedskrives til virkelig verdi dersom verdifallet ikke er forbigående. Mottatt utbytte og andre overskuddsutdelinger fra selskapet inntektsføres som annen finansinntekt.

#### **Fordringer**

Kundefordringer og andre fordringer er oppført i balansen til pålydende med fradrag for avsetning til forventet tap. Avsetning til tap er gjort på grunnlag av individuell vurdering av fordringene og en tilleggsavsetning som skal dekke øvrig påregnelig tapsrisiko.

#### **Pensjoner**

Ved regnskapsføring av pensjon er lineær opptjeningsprofil og forventet sluttlønn som opptjeningsgrunnlag, lagt til grunn. Estimatavik og planendringer amortiseres over forventet gjenværende opptjeningsstid i den grad de overstiger 10 % av den største av pensjonsforpliktelsene og pensjonsmidlene (korridor). Arbeidsgiveravgift er inkludert i tallene. Avsetning til pensjonsforpliktelse omfatter både direkte og forsikrede ordninger inkludert bedriftens antatte kostnad ved førtidspensjonering iht. AFP-ordningen samt en pensjonsordning i form av gøvepensjon.

#### **Skatter**

Skatter kostnadsføres når de påløper, dvs at skattekostnaden er knyttet til det regnskapsmessige resultat før skatt. Ved bruk av egenkapitalmetoden for eierandeler i selskaper som er egne skattesubjekter, er skatt hensyntatt i beregning av resultatandelen.

Skatt knyttet til egenkapitaltransaksjoner (eks konsernbidrag), føres mot egenkapitalen.

Skattekostnaden består av betalbar skatt (skatt av årets skattepliktige inntekt), og endring i netto utsatt skatt. Utsatt skatt og utsatt skattefordel er presentert netto i balansen.

#### **Kontantstrømoppstilling**

Kontantstrømoppstillingen er utarbeidet etter den indirekte metode. Kontanter og kontantekvivalenter består av bankinnskudd.

#### **Konsern**

Konsernregnskapet er utarbeidet som om konsernet var én økonomisk enhet. Selskapets datterselskaper fremgår av note 6. Alle datterselskapene, unntatt Hamar Arbeiderblad AS og Innlandet Distribusjon Hamar AS er oppkjøpt.

Transaksjoner og mellomværende mellom selskapene i konsernet er eliminert. Konsernregnskapet er utarbeidet etter ensartede prinsipper ved at datterselskapene følger de samme regnskapsprinsipper som morselskapet. Aksjer i datterselskaper er eliminert mot egenkapital i datterselskapene.

Alle tall er oppgitt i hele tusen

## [ NOTE 2 ] Salgsinntekter fordelt på virksomhetsområde og geografisk marked

Per virksomhetsområde	Morselskap		Konsern	
	2015	2014	2015	2014
Medievirksomhet	7 007	4 142	165 587	173 427
Grafisk virksomhet	69 887	66 445	47 972	38 095
Distribusjon/transport	4 338	3 621	30 804	24 981
Internett/kommunikasjonsteknologi (IKT)	3 111	2 507	1 249	1 765
Eiendommer	2 920	4 935	4 343	2 063
Pressestøtte			1 105	2 303
Andre inntekter	27 644	30 335	2 028	3 574
<b>Sum</b>	<b>114 908</b>	<b>111 986</b>	<b>253 088</b>	<b>246 206</b>

Inntektene kommer i hovedsak fra omsetning i Østlandsområdet

## [ NOTE 3 ] Lønnskostnader, antall ansatte, lån til ansatte m.m.

Lønnskostnader	Morselskap		Konsern	
	2015	2014	2015	2014
Lønninger	41 594	44 470	106 226	113 413
Arbeidsgiveravgift	6 906	6 955	16 428	16 889
Pensjonskostnader	6 077	12 590	7 919	11 748
Andre ytelser	1 457	1 670	2 818	3 419
<b>Sum</b>	<b>56 034</b>	<b>65 685</b>	<b>133 391</b>	<b>145 469</b>
Gjennomsnittlig antall årsverk	70	68	177	186
Deltidsansatte bud omregnet til årsverk			45	44
<b>Ytelser til ledende personer</b>			<b>Daglig leder</b>	<b>Styre</b>
Lønn			1 420	402
Pensjonskostnad			642	
Annen godtgjørelse			131	

Administrerende direktør har ingen bonusordning eller avtale om etterlønn ved opphør/ending av ansettelsesforhold, men opprettholder dagens betingelser ved overgang til ny stilling i konsernet. Likeledes har styreleder ingen avtale om godtgjørelse etter opphør av verv.

Godtgjørelse til revisor:	Morselskap	Konsern
Kostnadsført revisjonshonorar for 2015	51	257
Honorar ifm opplagsoppgave og annen bistand i årsoppgjøret	229	250
Alle beløp er eksklusive merverdiavgift		

[ NOTE 4 ] Pensjonskostnader,- midler og – forpliktelser

Hamar Media AS administrerer konsernets ytelsesbaserte pensjonsordningen. Datterselskapene betaler hvert år sin andel av årets pensjonskostnad til Hamar Media AS. Hamar Media AS regnskapsfører følgelig konsernets totale forpliktelse i sitt selskapsregnskap.

Den innskuddsbaserte pensjonsordningen omfatter alle ansatte og kostnadsføres i hvert enkelt datterselskap. Årets kostnad for den innskuddsbaserte ordningen utgjør kr 967' i morselskapet og kr 2 366' i konsernet.

Konsernets ytelsesbaserte pensjonsordning omfatter faste ansatte, for tiden 54 personer i morselskapet og 94 personer i konsernet. Ordningen gir rett til definerte fremtidige ytelser. Disse er i hovedsak avhengig av antall opptjeningsår, lønnsnivå ved oppnådd pensjonsalder og størrelsen på ytelsen fra folketrygden. Den kollektive ordningen er finansiert ved fondsoppbygging organisert i et forsikringsselskap.

Konsernets pensjonsordning oppfylder kravene i lov om foretakspensjon.

3 av konsernets ansatte har krav på ytelser i tillegg til kollektivavtalen. Avtalen er dekket av fondsoppbygging. I tillegg har 17 personer gavepensjon som dekkes direkte over driften.

**Oversikten under viser konsernets totale pensjonskostnad og forpliktelse**

	2015		2014	
	Sikret	Usikret	Sikret	Usikret
1) Nåverdi av årets pensjonsopptjening	2 738	868	2 393	793
Rentekostnad av pensjonsforpliktelsen	1 362	275	1 997	267
2) Resultatført estimatendring og avvik	380	-643	3	7 271
Avkastning av pensjonsmidler	-1 493		-1 837	
Administrasjonskostnader	678		525	
Periodisert arbeidsgiveravgift	463	156	434	195
Endring avsatt underdekning				-129
<b>Netto pensjonskostnad</b>	<b>4 128</b>	<b>656</b>	<b>3 515</b>	<b>8 397</b>
<b>Total netto pensjonskostnad</b>	<b>4 784</b>		<b>11 912</b>	
3) Beregnede pensjonsforpliktelse	62 562	12 911	56 319	14 276
4) Pensjonsmidler til markedsverdi	-47 949		-45 542	
2) Ikke resultatført virkning av estimatavvik	-8 569	330	-5 258	-328
<b>Netto pensjonsforpliktelse</b>	<b>6 044</b>	<b>13 241</b>	<b>5 519</b>	<b>13 948</b>
<b>Total netto pensjonsforpliktelse</b>		<b>19 285</b>		<b>19 467</b>
<b>Aga inkludert med</b>	<b>1 332</b>	<b>1 522</b>	<b>1 279</b>	<b>720</b>
<b>Økonomiske forutsetninger</b>			<b>2015</b>	<b>2014</b>
Diskonteringsrente			2,70 %	3,00 %
Forventet årlig lønnsregulering og G-regulering			3,30 %	3 - 3,25%
Årlig regulering av pensjoner under utbetaling			2,25 %	3,00 %
Forventet avkastning av fondsmidler			3,30 %	3,80 %
Gjennomsnittlig arbeidsgiverfaktor			14,10 %	14,10 %

Som aktuarmessige forutsetninger for demografiske faktorer og avgang er lagt til grunn for vanlige benyttede forutsetninger innen forsikring.

Beregningen bygger på dødelighetsskalaen i K2013BE.

- 1) Endring i årets pensjonsforpliktelse
- 2) Estimataavvik. Avvik i beregnet pensjonsforpliktelse 31.12. i regnskapsåret og virkelig forpliktelse 01.01. året etter. For at endringen i de økonomiske forutsetninger som gjør utslag på pensjonsforpliktelse og - midler ikke skal slå for stort ut i de enkelte år, er det gitt anledning til å fordele avviket over resterende opptjeningstid.
- 3) Beregnet pensjonsforpliktelse 31.12. hvis de ansatte står i ordningen til pensjonsalder.
- 4) Innskutte midler hos forsikringsselskap.

## [ NOTE 5 ] Varige driftsmidler og immaterielle eiendeler

**VARIGE DRIFTSMIDLER**

Morselskap	Tomter	Bygninger	Anlegg under utførelse	Driftsløsøre, inventar, maskiner mv	Total
Anskaffelseskost 01.01	8 200	111 168	231	171 975	291 574
Tilgang kjøpte driftsmidler		227	0	3 867	4 095
Avgang			-214		-214
Anskaffelseskost 31.12	8 200	111 395	17	175 843	295 455
Akk. avskrivninger 01.01		59 069		137 776	196 845
Tilbakeført ved avgang					0
Akk. avskrivninger 31.12		61 932		145 582	207 514
Balanseført verdi 31.12	8 200	49 464	17	30 261	87 943
Årets avskrivninger 1)		2 863		7 806	10 669
Økonomisk levetid		5 - 50 år		4 - 10 år	
Avskrivningsplan		Lineær		Lineær	

Årets regnskap er belastet med leiekostnader vedr leie av lokaler med kr 326'. Leieavtalene varer gjennomsnittlig 3 år.

**IMMATERIELLE EIENDELER**

	Aktivert programvare	Aktiverte utviklingskostnader	Digital Design	Goodwill Dialecta	Goodwill Huskelappen	Goodwill Huskelappen.no	Goodwill DMT	Sum goodwill
Anskaffelseskost 01.01	4 118	734	447	5 000	94	2 672	2 000	10 213
Tilgang kjøpt virksomhet	0	0	0				4 000	4 000
Avgang		0	0					0
Anskaffelseskost 31.12	4 118	734	447	5 000	94	2 672	6 000	14 213
Akk. avskrivninger 01.01	550	734	447	5 000	28	802	233	6 510
Tilbakeført ved avgang		0	0					0
Akk. avskrivninger 31.12	1 374	734	447	5 000	39	1 068	996	7 550
Balanseført verdi 31.12	2 744	0	0	0	55	1 604	5 004	6 662
Årets avskrivninger	824	-		0	9	267	764	1 040
Økonomisk levetid	5 år	3 år	3 år	15 år	10 år	10 år	10 år	
Avskrivningsplan		Lineær	Lineær	Lineær	Lineær	Lineær		

Goodwill består av kjøpt kundeportefølje.

Konsern	Tomter	Bygninger	Anlegg under utførelse	Driftsløsøre, inventar, maskiner mv	Total
Anskaffelseskost 01.01	8 200	148 841	15 389	185 615	358 045
Tilgang kjøpte driftsmidler		18 967	-15 372	5 051	8 646
Avgang					0
Anskaffelseskost 31.12	8 200	167 808	17	190 666	366 691
Akk. avskrivninger 01.01		72 387		146 391	218 778
Tilbakeført ved avgang					0
Nedskrivning		-		182	182
Akk. avskrivninger 31.12		72 678		155 501	228 179
Balansført verdi 31.12	8 200	95 130	17	34 983	138 330
Årets nedskrivninger		-3 896			-3 896
Årets avskrivninger		4 186		9 110	13 294
Økonomisk levetid		5 - 50 år		4 - 10 år	
Avskrivningsplan		Lineær		Lineær	

Årets regnskap er belastet med leiekostnader av ikke aktiverte driftsmidler med totalt kr 2 390' herav gjelder transportmidler kr 490' og leie av lokaler kr 1 675' og kr 225' for annet løsøre. Gjennomsnittlig varighet leieavtale for transportmidler er 3 år og 5 år for leie av lokaler.

#### IMMATERIELLE EIENDELER

Konsern	FoU		Goodwill										Sum	Totalt immaterielle eiendeler	
	Aktiverte utviklingskostnader	Aktivert programvare	Digital Design	Goodwill Info Innlandet AS	Goodwill Dialecta	Goodwill Huskelappen.no	Goodwill Huskelappen	Goodwill Radio Plus AS	Goodwill DMT	Goodwill Arjos Reklame AS	Goodwill Avisdrift Romerike AS	Goodwill Willy Berg Grafisk AS			Goodwill MVL Media AS
Anskaffelseskost 01.01	750	4 118	447	2 921	5 000	94	2 672	25	2 000	1 158	4 092	1 732	5 345	25 486	30 354
Tilgang									4 000		30			4 030	4 030
Anskaffelseskost 31.12	750	4 118	447	2 921	5 000	94	2 672	25	6 000	1 158	4 122	1 732	5 345	29 516	34 384
Akk. avskrivninger 01.01	743	550	447	779	5 000	28	801	25	233	155	585	260	534	8 847	10 140
Akk. avskrivninger 31.12	747	1 374	447	974	5 000	39	1 068	25	996	271	1 014	433	1 068	11 335	13 456
Balansført verdi 31.12	3	2 744	0	1 947	0	55	1 604	0	5 004	887	3 108	1 299	4 277	18 181	20 928
Årets avskrivninger	4	824		195	0	9	267		764	116	429	173	534	2 487	3 315
Økonomisk levetid	5 år		3 år	15 år	15 år	10 år	10 år		10 år	10 år	10 år	10 år	10 år		
Avskrivningsplan	Lineær		Lineær	lineær	Lineær	Lineær	Lineær		lineær	Lineær	Lineær	Lineær	Lineær		

#### Goodwill Info Innlandet AS

Vi mener at merprisen representerer goodwill og at denne igjen representerer en riktig verdi i forhold til de inntektene vi forventer at selskapet vil generere i fremtiden. Ut fra dette anser vi en avskrivningshorisont på 15 år som fornuftig.

#### Goodwill Huskelappen/Huskelappen.no

Vi mener at merprisen representerer goodwill, og at denne igjen representerer en riktig verdi i forhold til de forventede fremtidige inntekter i selskapet og synergieffekter i konsernet. Ut fra dette anses en avskrivningshorisont på 10 år som fornuftig.

#### Goodwill Arjos Reklame AS

Vi mener at merprisen representerer goodwill og at denne igjen representerer riktig verdi i forhold til de forventede fremtidige inntekter i selskapet og synergieffekter i konsernet. Ut fra dette anses en avskrivningshorisont på 10 år som fornuftig.

#### Goodwill Avisdrift Romerike AS

Vi mener at merprisen representerer goodwill og at denne igjen representerer riktig verdi i forhold til de forventede fremtidige inntekter i selskapet, geografisk marked og synergieffekter i konsernet. Ut fra dette anses en avskrivningshorisont på 10 år som fornuftig.

#### Goodwill Willy Berg Grafiske AS

Vi mener at merprisen representerer goodwill og at denne igjen representerer riktig verdi i forhold til de forventede fremtidige inntekter i selskapet og synergieffekter i konsernet. Ut fra dette anses en avskrivningshorisont på 10 år som fornuftig.

#### Goodwill MVL Media AS

Vi mener at merprisen representerer goodwill og at denne igjen representerer riktig verdi i forhold til de forventede fremtidige inntekter i selskapet, geografisk marked og synergieffekter i konsernet. Ut fra dette anses en avskrivningshorisont på 10 år som fornuftig.

#### Goodwill DMT

Vi mener at merprisen representerer goodwill og at denne igjen representerer riktig verdi i forhold til de forventede fremtidige inntekter i selskapet og synergieffekter i konsernet. Ut fra dette anses en avskrivningshorisont på 10 år som fornuftig.



## [ NOTE 6 ] Datterselskap, tilknyttet selskap

Selskap regnskapsført etter egenkapitalmetoden

Aksjer i datterselskap	Hamar Arbeiderblad AS	Exact Media AS	Sør-Østerdal Media AS	Innlandet Distribusjon Hamar AS	Mjøsa Invest 1 AS	Info Innlandet AS	WBG Signatur AS	Ajos Reklame AS	Avisdrift Romerike AS	MVI Media AS	Sum datter- selskap
Anskaffet år	1998	1997	2001	1998/2006	2009	2011	2013	2013	2013	2014	
Eierandel	100 %	100 %	100 %	100 %	100 %	100 %	100 %	100 %	100 %	100 %	
Kostpris	2 700	920	146	25	25 924	3 595	2 000	2 000	3 030	7 500	<b>47 840</b>
Inngående balanse	7 110	1 496	242	3 012	27 310	3 011	1 819	1 651	3 545	6 985	<b>56 181</b>
Eliminert aksjer i DS											<b>0</b>
Tilgang/avgang i perioden									30		<b>30</b>
Årets resultat før goodwill avskrivning	9 165	-173	-3 172	2 744	4 681	-109	65	-86	-728	786	<b>13 173</b>
Avskrivning goodwill						-195	-173	-116	-428	-534	<b>-1 446</b>
Årets resultat	9 165	-173	-3 172	2 744	4 681	-304	-108	-202	-1 156	252	<b>11 727</b>
Konsernbidrag etter skatt	-8 948	209	3 155	-2 711	-907	75	272	130	758	-793	<b>-8 760</b>
Utgående balanse	7 327	1 532	225	3 045	31 084	2 782	1 983	1 579	3 177	6 444	<b>59 178</b>
Gjenstående verdi av goodwill						1 947	1 299	887	3 108	4 276	<b>11 517</b>

Alle selskapene har sitt forretningskontor i Hamar, bortsett fra Sør-Østerdal Media AS som har forretningsadresse i Elverum, samt Mjøsa Invest 1 AS som har forretningsadresse i Ringsaker, WBG Signatur AS som har forretningskontor i Lillehammer, Avisdrift Romerike AS som har forretningskontor på Lillestrøm og MVI Media AS som har forretningskontor på Lena.

[ NOTE 7 ] Aksjer og andeler i andre foretak

Anleggsmidler	Morselskap		Konsern	
	Anskaffelses-kost	Balanseført-verdi	Anskaffelses-kost	Balanseført-verdi
Norsk Telegrambyrå AS	213	213	213	213
Kunnskapsparken Hedmark AS	250	250	250	250
AS Eidsvold Blad	7	7	7	7
Andre aksjer	27	27	30	30
<b>Sum</b>	<b>497</b>	<b>497</b>	<b>500</b>	<b>500</b>

Selskapet har bare mindre eierandeler i selskapene over Markedsverdien på aksjene er ukjent.

**Investering i tilknyttet selskap**

Foretaksnavn	Eierandel	Forretnings-kontor	Egenkapital 31.12.2015	Resultat for 2015
Innlandet Distribusjon AS	30 %	Ringsaker	1 060	134

	2015
Kostpris ved stiftelse	300
Inngående balanse 01.01.	278
Resultatandel	40
Utgående balanse 31.12.	318
Avsetning til fond for vurderingsforskjeller	40
Fond for vurderingsforskjeller 31.12.2015	18

[ NOTE 8 ] Pantstillelser og garantier

Det er stillet sikkerhet for en del av selskapets pensjonsforpliktelser i form av pant i fast eiendom. Pantobligasjonen lyder på kr 2 000'. Den bokførte verdi av pantheftede eiendeler utgjør kr 2 380'

Hamar Media AS er solidaransvarlig for skyldig merverdiavgift innenfor avgiftskonsernet Hamar Media AS.

[ NOTE 9 ] Mellomværende med selskap i samme konsern

	Kundefordringer		Andre fordringer	
	2015	2014	2015	2014
Foretak i samme konsern	31 699	3 404	100 430	62 420

	Leverandørgjeld		Annen kortsiktig gjeld	
	2015	2014	2015	2014
Foretak i samme konsern	1 674	6	148 378	80 398

## [ NOTE 10 ] Skatt

**MORSELSKAP**

<b>Årets skattekostnad fremkommer slik:</b>	<b>2015</b>	<b>2014</b>
Betalbar skatt på årets resultat	-1 356	-188
Brutto endring utsatt skatt	708	-1 448
<b>Årets totale skattekostnad</b>	<b>-649</b>	<b>-1 636</b>
<b>Skattekostnad ordinært resultat</b>	<b>-649</b>	<b>-1 636</b>

<b>Betalbar skatt i årets skattekostnad fremkommer slik:</b>		
Ordinært resultat før skattekostnad	7 369	-5 788
Inntekt fra datterselskap og tilknyttet selskap etter egenkapitalmetoden	-11 766	-260
Permanente forskjeller	318	-277
Endring midlertidige forskjeller	-945	5 627
Grunnlag betalbar skatt	-5 024	-698
Skatt	-1 356	-188
Betalbar skatt på årets resultat	-1 356	-188
Skattesats	27 %	27 %

<b>Betalbar skatt i balansen fremkommer slik:</b>		
Betalbar skatt på årets resultat	-1 356	-188
Betalbar skatt på konsernbidrag	3 239	334
<b>Sum betalbar skatt</b>	<b>1 883</b>	<b>146</b>

**Spesifikasjon av grunnlag for utsatt skatt**

<b>Forskjeller som utlignes</b>	<b>31.12.2014</b>	<b>Endring</b>	<b>31.12.2015</b>
Anleggsmidler	2 508	153	2 355
Omløpsmidler	-565	-346	-219
Gjeld	-20 117	-752	-19 365
Sum midlertidige forskjeller	-18 174	-945	-17 229
Forskjeller som ikke inngår i beregning av utsatt skatt	1 935	276	1 659
Netto grunnlag for utsatt skatt	-20 109	-1 221	-18 888
<b>Utsatt skattefordel</b>	<b>5 430</b>	<b>-708</b>	<b>4 722</b>
<b>Skattesats</b>	<b>27 %</b>		<b>25 %</b>
<b>Effekt av endret skattesats</b>			<b>378</b>

Midlertidig forskjell fremkommer som følge av forskjell i regnskapsmessig og skattemessig vurdering av fordringer og gjeld, samt forskjell i regnskapsmessig og skattemessig avskrivning på anleggsmidler. Forskjellen utlignes over tid, og derav begrepet midlertidig forskjell.

<b>Avstemming mellom skattekostnad og beregnet skatt på årsresultatet:</b>	<b>2015</b>	<b>2014</b>
Årsresultat * gj. nominell skattesats	1 989	-1 562
Regnskapsført skattekostnad	-649	-1 636
<b>Differanse</b>	<b>2 638</b>	<b>74</b>

<b>Differanse skyldes:</b>		
Permanente forskjeller	-86	75
Avskrivning goodwill etter fusjon/oppkjøp	-75	-75
For mye/for lite avsatt tidligere år, avrundning	0	4
Effekt av endret skattesats	-378	0
Inntekt fra datterselskap og tilknyttet selskap etter ek-metoden	3 177	70
<b>Sum</b>	<b>2 638</b>	<b>74</b>

**KONSERN**

<b>Årets skattekostnad fremkommer slik:</b>	<b>2015</b>	<b>2014</b>
Betalbar skatt på årets resultat	1 883	218
Utsatt skattefordel fra oppkjøpte selskap 01.01.		23
Endring utsatt skattefordel, brutto	2 161	-1 229
<b>Årets totale skattekostnad</b>	<b>4 044</b>	<b>-989</b>
<b>Skattekostnad ordinært resultat</b>	<b>4 044</b>	<b>-989</b>

**Betalbar skatt i årets resultat fremkommer slik:**

Ordinært resultat før skattekostnad	12 063	-5 141
Permanente forskjeller	444	-170
Resultat etter egenkapitalmetoden	-40	22
Endring midlertidige forskjeller	-7 214	4 472
Avskrivning goodwill i konsernet	1 723	1 627
Anvendt underskudd	-1	0
Grunnlag betalbar skatt	6 975	810
Skatt	1 883	218
Betalbar skatt på årets resultat	1 883	218
Skattesats	27 %	27 %

**Betalbar skatt i balansen fremkommer slik:**

Betalbar skatt på årets resultat	1 883	218
<b>Sum betalbar skatt</b>	<b>1 883</b>	<b>218</b>

**Spesifikasjon av grunnlag for utsatt skatt**

<b>Forskjeller som utlignes</b>	<b>31.12.2014</b>	<b>Endring</b>	<b>31.12.2015</b>
<b>Anleggsmidler</b>	4 247	5 220	9 467
Omløpsmidler	-1 991	1 242	-749
Pensjonsforpliktelser	-19 467	182	-19 285
Gjeld	-650	570	-80
Sum midlertidige forskjeller	-17 861	7 214	-10 647
Underskudd til fremføring	-1	1	0
Sum grunnlag for utsatt skattefordel	-17 862	7 215	-10 647
Grunnlag for beregning av utsatt skatt	-17 862	7 215	-10 647
Utsatt skattefordel	-4 823	2 161	-2 662
Skattesats	27 %		25 %
Effekt av endret skattesats			-213

Midlertidig forskjell fremkommer som følge av forskjell i regnskapsmessig og skattemessig vurdering av fordringer og gjeld, samt forskjell i regnskapsmessig og skattemessig avskrivning på anleggsmidler. Forskjellen utlignes over tid, og derav begrepet midlertidig forskjell.

<b>Avstemming mellom skattekostnad og beregnet skatt på årsresultatet</b>	<b>2015</b>	<b>2014</b>
Årsresultat * gj.nominell skattesats	3 257	-1 388
Regnskapsført skattekostnad	4 044	-989
<b>Differanse</b>	<b>-787</b>	<b>-399</b>

**Differanse skyldes:**

Permanente forskjeller	-120	46
Resultat etter egenkapitalmetoden	11	-6
Goodwillavskrivning	-465	-440
Effekt av endret skattesats	-213	
For mye/for lite avsatt tidligere år/avrunding		1
<b>Sum</b>	<b>-787</b>	<b>-399</b>

## [ NOTE 11 ] Egenkapital

**Morselskap**

	Aksje- kapital	Egne aksjer	Vurderings- forskjeller	Annen egenkap.	Sum
Egenkapital 01.01.15	26 000		3 208	124 623	153 831
Resultat etter skatt				8 018	8 018
Kjøp egne aksjer		-40			-40
Utbytte fra i fjor henført egne aksjer				7	7
Foreslått utbytte				-4 543	-4 543
Avsetning vurderingsforskjeller			648	-648	0
<b>Egenkapital 31.12.15</b>	<b>26 000</b>	<b>-40</b>	<b>3 856</b>	<b>127 458</b>	<b>157 273</b>

Selskapet har 2 egne aksjer anskaffet til en kurs på kr 20.000.

**Konsern**

	Aksje- kapital	Egne aksjer	Annen egenkap.	Sum
Egenkapital 01.01.15	26 000		127 831	153 831
Resultat etter skatt			8 018	8 018
Kjøp egne aksjer		-40		-40
Utbytte fra i fjor henført egne aksjer			7	7
Foreslått utbytte			-4 543	-4 543
<b>Egenkapital 31.12.15</b>	<b>26 000</b>	<b>-40</b>	<b>131 314</b>	<b>157 274</b>

## [ NOTE 12 ] Aksjekapital og aksjonærinformasjon

Selskapets aksjekapital består av 1.300 aksjer à kr 20', totalt kr 26 000'.

Selskapet har ikke flere aksjeklasser og alle aksjer gir samme rett i selskapet. Hamar Media AS har 109 aksjonærer pr 31.12.2015

**Eierstruktur****Oversikt over største aksjonærer pr 31.12.15**

	Aksjer	Eierandel	Stemmeandel
Amedia Lokal AS	279	21,5 %	21,5 %
Fellesforbundet avd. 650	115	8,8 %	8,8 %
Fellesforbundet avd 103 Ringsaker	97	7,5 %	7,5 %
Hamar Arbeiderparti	72	5,5 %	5,5 %
Hedmarken NNN avd. 26	39	3,0 %	3,0 %
Hedmark Handel og Kontor avd 2	35	2,7 %	2,7 %
Fagforbundet Hamar avd 139	26	2,0 %	2,0 %
Fagforbundet Hedmark	26	2,0 %	2,0 %
Ringsaker Arbeiderparti	23	1,8 %	1,8 %
Hedmark Transportarbeider forening avd 27	21	1,6 %	1,6 %
Fagforbundet Ringsaker avd 264	20	1,5 %	1,5 %
Hamar Grafiske Forening	17	1,3 %	1,3 %
Stange Arbeiderparti	17	1,3 %	1,3 %
Fellesforbundet avdeling 61 Elverum Jern og Metall	15	1,2 %	1,2 %
Løten Østre Arbeiderlag	15	1,2 %	1,2 %
Åmot Arbeiderparti	15	1,2 %	1,2 %
Furnes Arbeiderforening	14	1,1 %	1,1 %
Hamar Arbeidersamfunn	14	1,1 %	1,1 %
Alvdal Arbeiderparti	14	1,1 %	1,1 %
Brumunddal Arbeiderlag	13	1,0 %	1,0 %
Øvrige	413	31,8 %	31,8 %
<b>Totalt antall aksjer</b>	<b>1 300</b>	<b>100,0 %</b>	<b>100,0 %</b>

[ NOTE 13 ] **Bundne midler og bankinnskudd**

I posten inngår bundne midler med kr 1 816' i morselskapet og kr 4 205' i konsernet.

Hamar Media AS benytter konsernkonto som de fleste av konsernets bankinnskudd er tilknyttet. De bankinnskudd som var registrert på konti tilknyttet selskapets datterselskaper er i datterselskapenes regnskaper bokført som fordringer på Hamar Media AS og tilsvarende som gjeld i Hamar Media AS.

Hovedkontoen er oppført som bankinnskudd i Hamar Media AS.

Skattetrekkskonti inngår ikke i konsernkontosystemet. Disse er derfor oppført som bankinnskudd hos det enkelte selskap.

[ NOTE 14 ] **Forskudd fra kunder**

Annen kortsiktig gjeld	Konsern	
	2015	2014
Forskuddsbetalt avisabonnement	26 999	25 313

[ NOTE 15 ] **Varelager**

Konsernets varelager består av	Konsern	
	2015	2014
Lager av råvarer	2 258	2 965
<b>Sum varebeholdning</b>	<b>2 258</b>	<b>2 965</b>

Varelager er vurdert til laveste av anskaffelseskost og virkelig verdi.

[ NOTE 16 ] **Obligasjoner og andre fordringer**

Konsernet har balanseført følgende plasseringer:

	Kostpris	Bokført verdi	Markeds verdi
Delphi Kombinasjonsfond	2 000	2 000	3 939
Storebrand Kombinasjonsfond	1 000	982	1 349
<b>Sum</b>	<b>3 000</b>	<b>2 982</b>	<b>5 288</b>

I andre langsiktige fordringer inngår en fordring på daglig leder i et datterselskap med kr 500'. Det er stilt sikkerhet i fast eiendom for fordringen og fordringen renteberegnes. Fordringen nedbetales i sin helhet i mai 2017.

# Kontantstrømoppstilling

Morselskap			Konsern	
2015	2014		2015	2014
		<b>Kontantstrømmer fra operasjonelle aktiviteter</b>		
7 369	-5 787	Resultat før skattekostnad	12 063	-5 141
-146		Periodens betalte skatt	-218	-292
12 533	11 434	Avskrivninger	16 609	14 539
		Reversert tidligere års nedskrivning av anleggsmidler	-3 896	
-11 767	-259	Inntekt fra investering i datterselskap og tilknyttet selskap etter ek.metoden	-40	22
578	459	Endring i varelager	706	930
-27 569	328	Endring i kundefordringer	7 721	-6 089
1 327	4 080	Endring i leverandørgjeld	-396	5 330
-182	5 505	Forskjell mellom kostnadsført pensjon og inn-/utbetalinger i pensjonsordninger	-182	5 505
31 719	-29 285	Endring i andre tidsavgrensningposter	-1 193	-10 871
		Effekt av oppkjøpte selskaper		
<b>13 862</b>	<b>-13 525</b>	<b>Netto kontantstrøm fra operasjonelle aktiviteter</b>	<b>31 174</b>	<b>3 933</b>
		<b>Kontantstrømmer fra investeringsaktiviteter</b>		
-3 881	-4 597	Utbetalinger ved kjøp av varige driftsmidler	-8 642	-19 756
-4 000	-6 118	Utbetaling ved kjøp av immaterielle eiendeler	-4 030	-6 118
80		Innbetalt ved salg av aksjer	80	
		Utbetalinger på lånefordringer		-132
-29	-7 500	Utbetalinger ved kjøp av aksjer og andeler i andre foretak		-7 500
		Tilført likviditet fra oppkjøpte selskap		3 256
<b>-7 830</b>	<b>-18 215</b>	<b>Netto kontantstrøm fra investeringsaktiviteter</b>	<b>-12 592</b>	<b>-30 250</b>
		<b>Kontantstrømmer fra finansieringsaktiviteter</b>		
		Nedbetaling av gjeld		-577
-40		Kjøp egne aksjer	-40	
-4 543	-4 550	Utbetalinger av utbytte	-4 543	-4 550
11 999	1 237	Innbetalinger av konsernbidrag		
<b>7 416</b>	<b>-3 313</b>	<b>Netto kontantstrøm fra finansieringsaktiviteter</b>	<b>-4 583</b>	<b>-5 127</b>
<b>13 448</b>	<b>-35 053</b>	<b>Netto endring i kontanter og kontantekvivalenter</b>	<b>13 999</b>	<b>-31 444</b>
30 777	65 830	Beholdning av kontanter og kontantekvivalenter ved periodens begynnelse	38 784	70 228
<b>44 225</b>	<b>30 777</b>	<b>Beholdning av kontanter og kontantekvivalenter ved periodens slutt</b>	<b>52 783</b>	<b>38 784</b>
		Denne består av:		
<b>44 225</b>	<b>30 777</b>	<b>Bankinnskudd</b>	<b>52 783</b>	<b>38 784</b>

Andre tidsavgrensninger er «Andre fordringer», «Annen kortsiktig gjeld» og «Skyldige offentlige avgifter».

Ved beregning av balanseendringstall for konsernet, er det tatt hensyn til endring i konsernsammensetning.



Til generalforsamlingen i Hamar Media AS

## Revisors beretning

### Uttalelse om årsregnskapet

Vi har revidert årsregnskapet for Hamar Media AS som består av selskapsregnskap, som viser et overskudd på kr 8 018 074, og konsernregnskap, som viser et overskudd på kr 8 018 074. Selskapsregnskapet og konsernregnskapet består av balanse per 31. desember 2015, resultatregnskap og kontantstrømoppstilling for regnskapsåret avsluttet per denne datoen, og en beskrivelse av vesentlige anvendte regnskapsprinsipper og andre noteopplysninger.

#### *Styret og daglig leders ansvar for årsregnskapet*

Styret og daglig leder er ansvarlig for å utarbeide årsregnskapet og for at det gir et rettviseende bilde i samsvar med regnskapslovens regler og god regnskapsskikk i Norge, og for slik intern kontroll som styret og daglig leder finner nødvendig for å muliggjøre utarbeidelsen av et årsregnskap som ikke inneholder vesentlig feilinformasjon, verken som følge av misligheter eller feil.

#### *Revisors oppgaver og plikter*

Vår oppgave er å gi uttrykk for en mening om dette årsregnskapet på bakgrunn av vår revisjon. Vi har gjennomført revisjonen i samsvar med lov, forskrift og god revisjonsskikk i Norge, herunder International Standards on Auditing. Revisjonsstandardene krever at vi etterlever etiske krav og planlegger og gjennomfører revisjonen for å oppnå betryggende sikkerhet for at årsregnskapet ikke inneholder vesentlig feilinformasjon.

En revisjon innebærer utførelse av handlinger for å innhente revisjonsbevis for beløpene og opplysningene i årsregnskapet. De valgte handlingene avhenger av revisors skjønn, herunder vurderingen av risikoene for at årsregnskapet inneholder vesentlig feilinformasjon, enten det skyldes misligheter eller feil. Ved en slik risikovurdering tar revisor hensyn til den interne kontrollen som er relevant for selskapets utarbeidelse av et årsregnskap som gir et rettviseende bilde. Formålet er å utforme revisjonshandlinger som er hensiktsmessige etter omstendighetene, men ikke for å gi uttrykk for en mening om effektiviteten av selskapets interne kontroll. En revisjon omfatter også en vurdering av om de anvendte regnskapsprinsippene er hensiktsmessige og om regnskapsestimatene utarbeidet av ledelsen er rimelige, samt en vurdering av den samlede presentasjonen av årsregnskapet.

Etter vår oppfatning er innhentet revisjonsbevis tilstrekkelig og hensiktsmessig som grunnlag for vår konklusjon.

#### *Konklusjon*

Etter vår mening er årsregnskapet avgitt i samsvar med lov og forskrifter og gir et rettviseende bilde av selskapet og konsernet Hamar Media AS' finansielle stilling per 31. desember 2015 og av deres resultater og kontantstrømmer for regnskapsåret som ble avsluttet per denne datoen i samsvar med regnskapslovens regler og god regnskapsskikk i Norge.



## Uttalelse om øvrige forhold

### *Konklusjon om årsberetningen*

Basert på vår revisjon av årsregnskapet som beskrevet ovenfor, mener vi at opplysningene i årsberetningen om årsregnskapet, forutsetningen om fortsatt drift og forslaget til anvendelse av overskuddet er konsistente med årsregnskapet og er i samsvar med lov og forskrifter.

### *Konklusjon om registrering og dokumentasjon*

Basert på vår revisjon av årsregnskapet som beskrevet ovenfor, og kontrollhandlinger vi har funnet nødvendig i henhold til internasjonal standard for attestasjonsoppdrag ISAE 3000 "Attestasjonsoppdrag som ikke er revisjon eller forenklet revisorkontroll av historisk finansiell informasjon" mener vi at ledelsen har oppfylt sin plikt til å sørge for ordentlig og oversiktlig registrering og dokumentasjon av selskapets regnskapsopplysninger i samsvar med lov og god bokføringsskikk i Norge.

Hamar, 13. april 2016

**PricewaterhouseCoopers AS**



Pål Bakke

Statsautorisert revisor

# Vedtekter for Hamar Media AS

(TIDLIGERE HAMAR ARBEIDERBLAD AS), ORG.NR. 912 300 692

Vedtatt på generalforsamling 06.04.1974

Med endringer 06.11.1978, 24.04.1981, 12.04.1991, 06.05.1994, 15.05.1998, 23.05.2003 og 22.05.2014

## §1 [Selskapets navn og forretningskontor ]

Selskapets navn er Hamar Media AS og dets forretningskontor er i Hamar kommune.

## §2 [Selskapets formål]

Selskapets formål er informasjons- og medievirksomhet. Selskapet skal herunder eie 100 % av Hamar Arbeiderblad AS. Videre kan selskapet drive andre former for økonomisk virksomhet og eie og drive fast eiendom.

## §3 [Aksjekapital ]

Aksjekapitalen er på kr. 26.000.000,00 – kronertjueseksmillioner – fordelt på 1.300 aksjer á kr. 20.000,00.

## §4 [Aksjonærer – aksjenes omsettelighet]

Bare organisasjoner tilsluttet Det norske Arbeiderparti, Landsorganisasjonen i Norge eller sammenslutninger av disse, samt A-pressen ASA kan være aksjonærer.

Overdragelse av aksjer må være godkjent av styret for å være gyldig og ved ønske om overdragelse av aksjer skal kjøper senest 10 – ti – dager etter inngått avtale melde dette til selskapet. Samtykke kan gis når erverver oppfyller de krav som er oppgitt i denne bestemmelse. Overdragelsessummen skal være aksjens pålydende.

## §5 [Styret]

Selskapet ledes av et styre på 7 – sju – medlemmer med varamedlemmer som velges på følgende måte:

4 styremedlemmer og 4 varamedlemmer velges av generalforsamlingen.

Blant disse velger generalforsamlingen leder og nestleder.

Funksjonstiden er 2 år og halvparten av styremedlemmene/varamedlemmene utgår hvert år.

2 styremedlemmer og 2 varamedlemmer velges av og blant de ansatte.

1 styremedlem og 1 varamedlem oppnevnes av AMEDIA AS. De styremedlemmer/varamedlemmer som velges av aksjonærene, samt det styremedlem/varamedlem som oppnevnes av AMEDIA AS kan ikke være ansatt i selskapet.

Administrerende direktør deltar i styrets møter uten stemmerett.

Ansvarlig redaktør deltar i styrets møter uten stemmerett ved behandling av saker av betydning for Hamar Arbeiderblad AS.

## §6 [Signatur ]

Styrets leder sammen med enten 1 styremedlem eller administrerende direktør, tegner selskapets firma.

## §7 [Redaksjonell virksomhet]

Selskapet skal som aksjonær i selskaper som driver redaksjonell virksomhet ivareta hensynet til redaksjonens frihet og integritet.

## §8 [Generalforsamlingen]

Senest innen utgangen av juni måned hvert år skal det holdes ordinær generalforsamling. Generalforsamlingen innkalles av styret ved kunngjøring i Hamar Arbeiderblad minst 1 – en måned – før møtedagen.

Forslag som ønskes behandlet på generalforsamlingen, må være styret i hende innen utgangen av mars.

Generalforsamlingen skal behandle og avgjøre følgende spørsmål:

1. Fastsetting av resultatregnskap og balanse, herunder anvendelse av årsoverskudd eller dekning av årsunderskudd. Fastsetting av konsernresultatregnskap og konsernbalanse. I forbindelse med disse sakene behandles også styrets årsberetning.

2. Fastsetting av godtgjørelse til styrets medlemmer og til selskapets revisor.

3. Valg av styremedlemmer og varamedlemmer, herunder valg av styreleder og nestleder.

4. Valg av medlemmer til valgkomiteen, som skal bestå av 4 medlemmer med 4 varamedlemmer.

Medlemmene og varamedlemmene velges for 2 år om gangen og halvparten er på valg hvert år.

Generalforsamlingen velger også valgkomiteens leder og nestleder.

Valgkomiteen skal innen 1 måned før den ordinære generalforsamling møtes og utarbeide forslag til valg av medlemmer av styret og valgkomité, samt varamedlemmer til disse.

Forslaget skal innen 1 uke før generalforsamlingen sendes aksjonærene.

5. Andre saker som etter lov eller vedtekter hører under generalforsamlingen og som er nevnt i innkallingen.

Under generalforsamlingen kan hver aksjonær være representert med 1 fullmektig og 1 rådgiver.

Resultatregnskapet og balansen, styrets beretning og revisors beretning skal innen 1 – en – uke før generalforsamlingen sendes til samtlige aksjonærer.

Foruten medlemmer av styret og administrerende direktør har også ansvarlig redaktør i Hamar Arbeiderblad møte- og talerett under generalforsamlingen.

## §9 [Aksjeloven ]

For øvrig gjelder aksjelovens bestemmelser til enhver tid med mindre annet lovlig er inntatt i selskapets vedtekter.



Hamar Media  
er en ledende virksomhet innen  
informasjon og markedskommunikasjon  
i Innlandet.



Torggata 53, 2317 Hamar  
Tlf: 62 51 96 00

[www.hamarmedia.no](http://www.hamarmedia.no)