

# Årsberetning og regnskap 2009

 Hamar Media



# Innhold

Hovedtall fra regnskapet	3
Til aksjonærene	4
Årsberetning	5–9
Revisjonsberetning	10
Resultat og balanse	11–13
Noter til regnskapet	14–19
Kontantstrømoppstilling	20
Vedtekter	21
Tall fra avisdriften	22

## Generalforsamling i Hamar Media AS

fredag 4. juni 2010 kl. 18.00 i Jønsrudsalen,  
Folkets Hus, Hamar

### Dagsorden

#### 1. Åpning

- Godkjenning av fullmakter
- Valg av dirigent
- Valg av sekretær
- Valg av to personer til å underskrive protokollen
- Valg av tre personer til å forestå eventuell opptelling av stemmer ved votering

#### 2. Årsoppgjør 2009

Årsberetning  
Resultatregnskap  
Balanse med noter  
Revisors beretning

#### 3. Anvendelse av overskudd

#### 4. Fastsettelse av revisors honorar, honorar til styrets leder og til styrets medlemmer

#### 5. Kjøp av aksjer i eget selskap

#### 6. Valg

- Styret
  - To styremedlemmer med personlige varamedlemmer for årene 2010-2012
  - Valg av styreleder og nestleder
- Valgkomiteen
  - To medlemmer med personlige varamedlemmer for årene 2010-2012
  - Valg av valgkomiteens leder og nestleder

Forside: Blåild

Kunstner: Hans Gunnar Skjoldager



## Hovedtall

	2009	2008	2007	2006	2005	2004
<b>Resultatoversikt</b> (tusen kr.)						
Driftsinntekter	236 889	243 623	239 767	230 559	215 980	202 810
Driftsresultat (EBIT)	5 546	16 599	20 116	19 796	18 395	21 929
Driftsbidrag (EBITDA)	23 287	31 666	36 261	34 877	32 701	35 248
Resultat før skattekostnad	6 625	20 189	22 760	21 504	19 306	22 580
Årets resultat	4 469	14 237	15 967	15 278	13 584	16 138
<b>Balanseoversikt</b> (tusen kr.)						
Omløpsmidler	70 852	118 241	105 125	92 995	78 478	74 811
Anleggsmidler	176 287	132 237	137 476	131 932	131 169	121 676
Kortsiktig gjeld	64 896	72 532	75 439	68 789	63 907	62 110
Langsiktig gjeld	22 800	18 422	17 326	15 119	13 509	10 520
Egenkapital	159 443	159 523	149 836	141 019	132 240	123 857
Totalkapital	247 139	250 478	242 601	224 927	209 657	196 487
<b>NØKKELTALL:</b>						
EBIT-margin (%)	2,3 %	6,8 %	8,4 %	8,6 %	8,5 %	10,8 %
EBITDA-margin (%)	9,8 %	13,0 %	15,1 %	15,1 %	15,1 %	17,4 %
Egenkapitalandel (%)	64,5 %	63,7 %	61,8 %	62,7 %	63,1 %	63,0 %
Totalkapitalrentabilitet (%)	2,9 %	8,5 %	9,8 %	9,9 %	9,5 %	12,1 %
Egenkapitalrentabilitet (%)	4,2 %	13,1 %	15,7 %	15,7 %	15,1 %	19,1 %
Bokført egenkapital per aksje (kr)	122 648	122 710	115 258	108 476	101 723	95 275
Fortjeneste per aksje (kr)	3 438	10 952	12 282	11 752	10 449	12 414
Utbytte per aksje (kr)	3 500	3 500	5 500	5 000	4 000	4 000
Utbytte i % av egenkapitalen	2,9 %	2,9 %	4,8 %	4,6 %	3,9 %	4,2 %
Årsverk	164	172	180	182	182	177

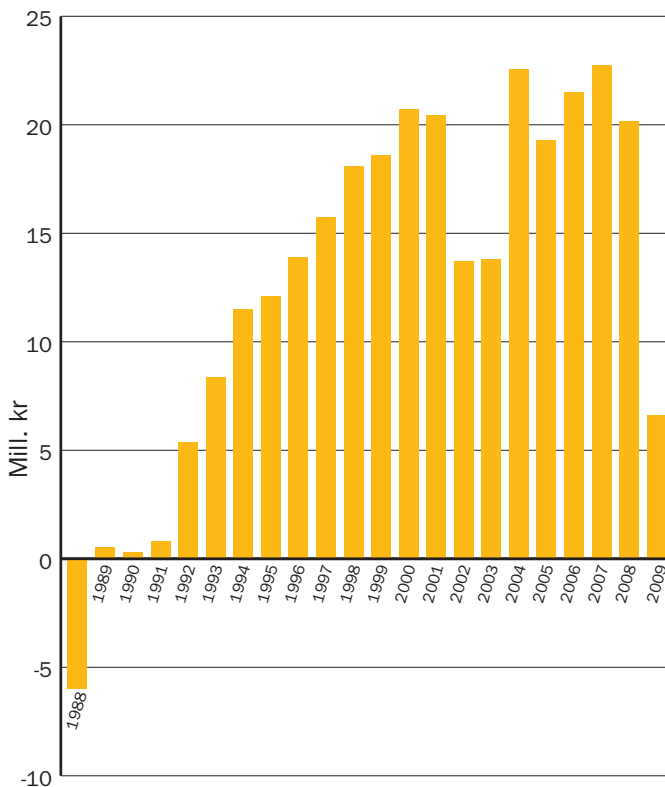
Definisjoner av nøkkeltall:

EBIT-margin = Driftsresultat/driftsinntekter. EBITDA-margin = Driftsbidrag/driftsinntekter. Egenkapitalandel = Egenkapital/Totalkapital.

Totalrentabilitet = Ordinært resultat før skatt + finanskostnader/gj. snittlig totalkapital. Egenkapitalrentabilitet = Ordinært resultat før skatt/gj. snittlig egenkapital.

Fortjeneste per aksje = Årets resultat etter skatt/antall aksjer. Utbytte i % av egenkapitalen = Utbytte/egenkapitalen ved utgangen av året.

## Resultat før skatt i konsern



Hamar Media AS skiftet navn fra Hamar Arbeiderblad AS på generalforsamlingen 15. mai 1998. Bedriften endret selskapsform fra andelslag til aksjeselskap 9. mai 1964 og har foretaksnummer 912 300 692 MVA.

### Datterselskap:

**Hamar Arbeiderblad AS**, med foretaksnr. 979 889 496. Utgiver av avisen Hamar Arbeiderblad, første gang 30. mars 1925.

**Idé Trykk AS**, med foretaksnr. 965 239 308. Trykkeri for arktrykk.

**Mjøsa Distribusjon AS**, med foretaksnr. 880 281 232. Totalleverandør av distribusjonstjenester på Hedemarken.

**Avislevering AS**, med foretaksnr. 970 955 089. Avislevering på Hedemarken.

**Exact Media AS**, med foretaksnr. 960 151 860. Radiostasjoner for Innlandet.

**React Solutions AS**, med foretaksnr. 979 914 997. Totalleverandør av internettjenester.

**Avis-Trykk Hamar AS**, med foretaksnr. 983 827 314. Rotasjonstrykkeri på Hamar.

**Rim Idé & Kommunikasjon AS**, med foretaksnr. 983 423 795. Idé, kommunikasjon og reklametjenester.

**Sør-Østerdal Media AS**, med foretaksnr. 980 213 420. Utgiver av avisen Lokalavisa Sør-Østerdal.

**Mjøsa Invest 1 AS**, med foretaksnr. 991 203 141. Bygning i Nydal.



## 2009 – et økonomisk krevende år

Hamar Medias inntekter kommer i hovedsak fra reklame-markedet, og ved konjunkturskifter svinger inntektene betydelig. Det er i Hamar Arbeiderblad vi tydeligst ser utslaget av lavt aktivitetsnivå i norsk økonomi i 2009. Annonseinntektene gikk tilbake med 11,7 mill kroner (13 %). Tilbakegangen ble størst gjennom salgskanalen NR1 Samkjøringen, hvor Hamar Arbeiderblads annonseinntekter gikk tilbake med hele 6,5 mill kroner (21 %).

Men det var ikke bare kjernevirksomheten, Hamar Arbeiderblad, som fikk et krevende år. Sør-Østerdal Media, Exact Media, Mjøs Distribusjon, Avis-Trykk Hamar og Rim Idé & Kommunikasjon var andre selskaper som fikk merke en nedkjølt norsk økonomi. For konsernet totalt gikk inntektene tilbake med 3 %, og resultatet før skatt gikk tilbake fra 20,1 til 6,6 mill kroner. Internettsselskapet React Solutions var ett av få lyspunkter, med et rekordresultat før skatt på 0,8 mill kroner.

Vi har iverksatt resultatforbedrende tiltak, men store deler av konsernets økonomi er bundet opp i faste kostnader som det tar tid å redusere. Derfor ble ikke resultatet tilfredsstillende i 2009, men vi vil i større grad se effekten av tiltakene i 2010 og 2011. Dessverre ble det også nødvendig å gå til oppsigelser. Det har vært en smertefull prosess, ikke minst for de berørte ansatte, men det har vært nødvendig å tilpasse organisasjonen til et lavere inntektsnivå.

De siste årene har vi sett at Hamar Arbeiderblads opplag går tilbake, men samtidig øker Lokalavisa Sør-Østerdal jevnt og trutt. Hamar Arbeiderblads nettavis har hatt en positiv utvikling. I 2009 økte antall ukentlige brukere med 20 % til 19 000. I 2010 skal Hamar Arbeiderblad videreutvikle den internettbaserte tjenesten for abonnenter med en bladbar nettavis. Det vil gi våre abonnenter større valgfrihet og, ikke minst, bedre tilgang til lokale nyheter når de er i områder hvor Hamar Arbeiderblad ikke distribueres. HA-redaksjonen er i ferd med å starte opp et videoprojekt som vil utvide tilbudet overfor abonnentene ytterligere. Vi vil også følge utviklingen av løsninger for lesebrett nøyte og vurdere mulighetene for framtidig avisdistribusjon på lesebrettplattform.

Til tross for et svakt økonomisk resultat har vi også hatt fokus på videre utvikling av konsernets ulike forretningsområder. Hamar Arbeiderblad og Lokalavisa Sør-Østerdal har startet opp arbeidet med innføring av et nytt redaksjonelt system. Exact Media har inngått avtale om å drifte lokalradioen i Oppland. Idé Trykk har fått på plass nytt og moderne produksjonsutstyr i mer hensiktsmessige lokaler i Nydal i Ringsaker. React Solutions har utviklet et nytt internettbasert produksjonsverktøy for tidsskrifter. I 2010 har vi, i samarbeid med A-pressen, startet opp arbeidet med å utrede mulighetene for et nytt felleskontrollert avistrykkeri.

I tillegg kan vi glede oss over alle ansatte som representerer det ypperste innen sine fagfelt. Jeg benytter anledningen til å presentere noen av dem. Journalist i Hamar Arbeiderblad, Frank Brandsås, fikk Hedmark Journalistlags hederspris for artikkelserien 1001 nye bedrifter. En annen HA-journalist,



Bjørn Frode Løvlund, fikk fotoprisen for sitt blinkskudd av HAMKAMs foreløpig siste mål i Eliteserien. I Rim Idé & Kommunikasjon ble Dag Inge Nymoen, Siv Storøy, Jo Morten Nordby, Are Simensen og Geir Thomassen tildelt «Gullkornet» av Hamar og Omegn Markedsforening for de beste bidragene i kategoriene web og illustrasjon. Jeg vil også rette oppmerksomheten mot det flotte bildet på forsiden av årsrapporten. Kunstneren er Hans Gunnar Skjoldager, som jobber som grafiker i Hamar Arbeiderblads reklameavdeling.

Resultatutviklingen så langt i 2010 er positiv sammenlignet med tilsvarende periode i fjor. Det skyldes dels en bedring i reklamemarkedet og dels at vi nå ser effekten av de resultatforbedrende tiltakene vi har iverksatt. Men med den dype økonomiske krisen i Hellas, og med muligheter for spredning til de øvrige PIGS-landene (Portugal, Italia, Hellas og Spania) henger det fortsatt mørke skyer over internasjonal økonomi. Krisen i Europa kan brått slå innover norsk økonomi og ramme reklamemarkedet på nytt. Det at våre eiere har bygd opp en solid egenkapital i konsernet, gjør at vi bedre enn mange andre er rustet til å møte framtidige kriser, samtidig som vi har et godt utgangspunkt for å utnytte nye muligheter. Selv om 2009 ble et utfordrende år, har konsernets ansatte, tillitsvalgte og ledere møtt utfordringene med rak rygg. Jeg er stolt av det positive engasjementet og den store innsatsviljen som alle viser. Takk for innsatsen!

Jeg vil også på vegne av konsernet takke Roger Bjurling for innsatsen som Hamar Medias arkitekt og entreprenør. Fra slutten av 80-tallet har Bjurling utviklet og ledet konsernet på en slik måte at det nå er – en ledende virksomhet innen informasjon og markedskommunikasjon i Innlandet.

Konsernsjef

Hans Jørgen Øveraasen



## Konsernet Hamar Media

### Generalforsamling 2008

Selskapets generalforsamling ble holdt 5. juni 2009 i Folkets Hus i Hamar.

Styrets forslag til årsoppgjør ble enstemmig tatt til etterretning. Forslag til anvendelse av overskudd for 2008 ble vedtatt med 93,4 % av stemmene.

Generalforsamlingen godkjente styrets forslag om at Hamar Media AS kan kjøpe inntil 130 aksjer i eget selskap. Fullmakten gjelder i 18 måneder. Hamar Media AS er per dags dato ikke eier av egne aksjer.

Generalforsamlingen fastsatte at styrets medlemmer honoreres med en fast godtgjørelse på kr 15.000 per år samt en møtegodtgjørelse på kr 3.000 per styremøte. Videre ble det fastsatt at styreleders honorar settes til samme beløp som i 2008 – kr 117.500. Revisor godtgjøres etter regning.

## Årsrapport

### Organisering

Konsernet Hamar Media besto i 2009 av morselskapet Hamar Media AS og 11 datterselskap.

Konsernet er organisert i to divisjoner etter virksomhetenes karakter, kommunikasjonskanaler og kommunikasjonsløsninger, jfr. figuren under.

- Kommunikasjonskanaler: avis, nettavis, magasin, lokalradio, distribusjon
- Kommunikasjonsløsninger: rådgivning, merkevarestrategi, tekst, idé, design, trykk, webpubliseringsløsninger, programutvikling og IT-drift

Under Mjøs Distribusjon AS ligger også datterselskapet Avislevering AS.

Morselskapet forvalter eierinteressene i alle datterselskapene og ivaretar økonomi-, personal-, markeds- og teknologifunksjonene, samt eiendomsforvaltningen for hele konsernet. Eiendomsforvaltningen drives fra Hamar Media AS og Mjøsa Invest 1 AS.

Alle selskapene driver sin virksomhet fra Hamar bortsett fra Sør-Østerdal Media og Radio Exact Elverum, som har forretningsadresse Elverum, samt Idé Trykk og Mjøsa Invest 1 med forretningsadresse Ringsaker.

Hamar Media AS har også eierinteresser i NR1 Samkjøringen AS, Avisenes Nyhetsbyrå AS og Norsk Telegrambyrå AS.


Hamar Media samarbeider med andre mediebedrifter og presseorganisasjoner på ulike områder. Selskapet deltar i bransje- og/eller arbeidsgiverfelleskapet i Mediebedriftenes Landsforening, NHO Grafisk og Avisenes Felleskjøp.

## Forretningsområdene

### Avis

Det totale avisopplaget for Mediebedriftenes Landsforenings medlemsaviser i Norge hadde i 2009 en nedgang på 3,7 % (- 97.000 eksemplarer) i forhold til 2008. Det er løssalget som bidrar mest til opplagsnedgangen (-10 %), mens abonnement bare går tilbake med 2 %. Det er femte år på rad vi ser denne utviklingen, og det viser at i et mer konkurranseutsatt mediemarked er løssalget mer utsatt enn abonnement. 2009 var et vanskelig annonseår for alle medier. Etter flere gode år rammet finanskrisen hele reklamemarkedet i 2009. Ikke minst papiravisene, som bl.a. er på markedet som eien- dom og stilling ledig. Året avsluttet noe bedre enn forventet, og lokalt er det tegn til at dette fortsetter inn i 2010.

## Hamar Media





Omsetningen i det nasjonale reklamemarkedet sank med 15 % i 2009 sammenlignet med 2008, noe som utgjør drøyt 2,7 milliarder kroner.

Hamar Media utgir avisene Hamar Arbeiderblad (HA) og Lokalvisa Sør-Østerdal gjennom datterselskapene Hamar Arbeiderblad AS og Sør-Østerdal Media AS.

I tillegg utgis gratismagasinet «boligavis1.no».

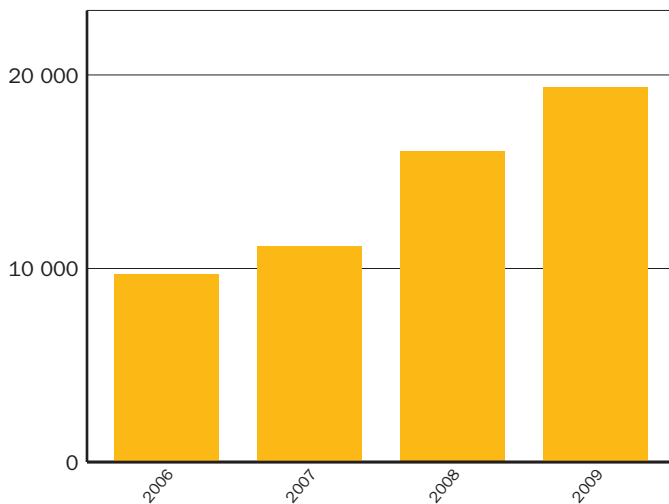
### Hamar Arbeiderblad (HA)

Lokalvisa HA har hovedkontor på Hamar og utkom første gang 30. mars 1925.

Nettoppplaget for HA var på 25.843 eksemplarer i 2009 – en tilbakegang på 834 fra 2008. Hamar Arbeiderblad leses daglig av 71 000 personer over 12 år (kilde: Forbruker & Media).

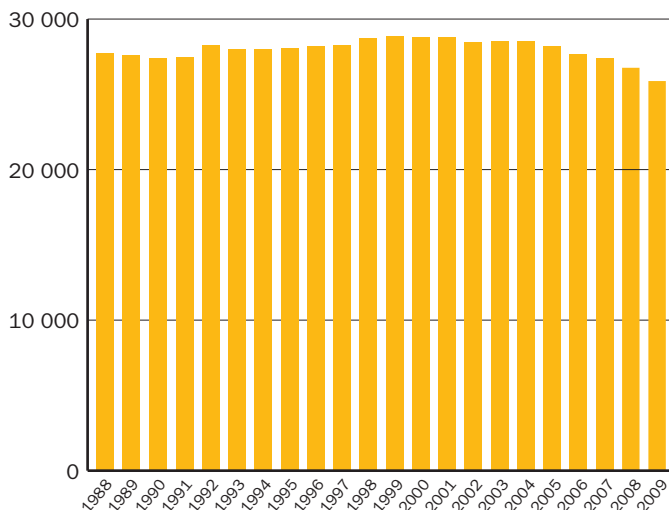
I 2009 ble HAs åpne nettavis lest av i gjennomsnitt 19 000 unike brukere per uke, og det ble vist 163 000 sider. Papiravisen på nett ble i gjennomsnitt lest av 5600 abonnenter per måned.

#### h-a.no, internetbrukere



I 2009 hadde hovedkonkurrentene Østlendingen en tilbakegang på 961 eksemplarer til 18 181 og Ringsaker Blad en tilbakegang på 163 eksemplarer til 7009.

Opplagsutviklingen for Hamar Arbeiderblad i perioden 1988-2009 er vist i diagrammet under.

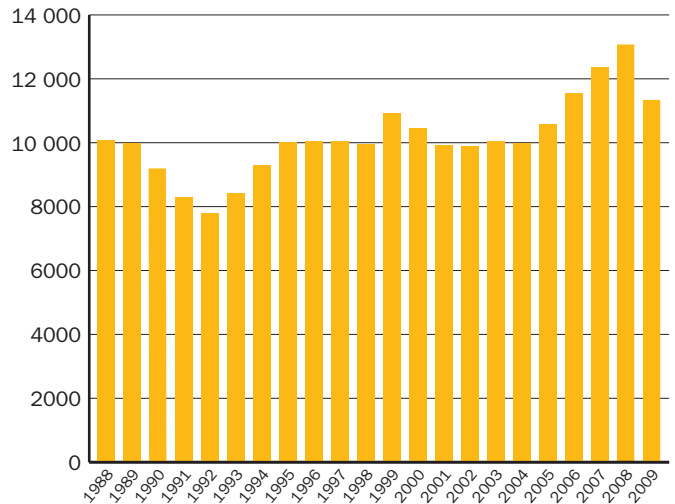


Hamar Arbeiderblad kom i 2009 ut med 303 avisutgaver. Avisutgivelsen omfattet 19 193 avissider fordelt på 12 955 sider redaksjonell tekst og 6238 sider annonser. Den gjennomsnittlige redaksjonelle andel av avisvolumet utgjorde 67,5 %, mot 65,8 % i 2008.

Det gjennomsnittlige sidetallet per dag var 63,3 mot 70,2 i 2008.

Det totale annonsevolumet i Hamar Arbeiderblad viser en nedgang i 2009 på 13,3 %.

Diagrammet viser Hamar Arbeiderblads annonseutvikling i perioden 1988 – 2009.



Annonsevolumet i 2009 ble ca 11,4 mill. mm, som er 1,7 mill. mm mindre enn i 2008. Svikt i reklamemarket som følge av finanskrisen er hovedårsaken til dette.

Etterfølgende tabell viser Hamar Arbeiderblads annonseomsetning i 2008 og 2009 i de ulike salgskanalene.

#### Annonseomsetning i mill. kr

Salgskanal	2008	2009	Endring
Direkte annonser	59,3	53,7	-5,6
NR1 Samkjøringen	31,4	24,8	-6,6
<b>Sum</b>	<b>90,7</b>	<b>78,6</b>	<b>-12,1</b>

(Avrundet)

Annonse-samkjøringen, NR1 Samkjøringen AS, omfatter 40 aviser i Sør-Norge.

NR1 Hedmark Oppland (som er en del av NR1 Samkjøringen) er et annonseprodukt som består av avisene Hamar Arbeiderblad, Oppland Arbeiderblad, Gudbrandsdølen Dagningen og Glåmdalen, samt tilvalgsavisene Lokalvisa Sør-Østerdal, Arbeidets Rett og Hadeland.

Opplaget til de samarbeidende avisene i Hedmark og Oppland med endringer i 2009 er vist i tabellen under.

Avis	Opplag	Endring
Hamar Arbeiderblad	25 843	-834
Oppland Arbeiderblad	25 494	-1 084
Gudbrandsdølen Dagningen	25 681	-777
Glåmdalen	19 070	-300
<b>Fellesopplag</b>	<b>96 088</b>	<b>-2 995</b>



## Lokalavisa Sør-Østerdal

Lokalavisa Sør-Østerdal har hovedkontor i Elverum og utkom første gang 17. september 2005.

I tillegg til de ordinære abonnementene distribueres Lokalavisa også gratis til HAs abonnenter i Sør-Østerdal. Ved årsskiftet ble avisa distribuert i 4500 eksemplarer, og opplaget økte med 273.

Lokalavisa Sør-Østerdal har også en nettavis, lokal-avisa.no, men har få lesere på nett.

Lokalavisa kommer ut tirsdag, torsdag og lørdag. Lokalavisa kom i 2009 ut med 152 avisutgaver på til sammen 4664 sider, som gir 30,7 sider i gjennomsnitt per dag. Den redaksjonelle andelen er på 81,3 %.

Selskapet er fortsatt i en oppbygningsfase, derfor er det budsjettert med et underskudd også for 2010.

## Radio, magasin og web

Exact Media AS driver lokalradioen Radio Exact Hamar med primært nedslagsfelt i Hamar-regionen. Radioen har en ukentlig dekning på 35 % i handelsdistrikt Hamar (kilde: MMI desember 2007). Radio Exact Hamar har en god posisjon i det regionale reklamemarkedet.

I 2009 hersket det stor usikkerhet knyttet til tildeling av radio-konsesjoner. Noe av det svake resultatet må tilskrives denne usikkerheten. Selskapet fikk den 2. april 2009 tildelt radio-konsesjon som løper fram til 31. desember 2016. Exact Media har inngått avtale om produksjon av sendinger for en annen lokalradio i regionen. Gratismagasinet Exact ble, som følge av svake resultater, avviklet med virkning fra januar 2010. Selskapet forventer en positiv utvikling i 2010.

Radio Exact i Elverum mistet konsesjonen i 2009, og fra 1. juli ble radioen lagt ned. Det er for tiden ingen virksomhet i selskapet.

www.exact24.no er Exact Medias innholdstjeneste på internett.

## Distribusjon

Datterselskapet Avislevering AS har sammen med Mjøs Distribusjon AS et budnett som dekker husstandene i Hamar-regionen. Selskapene distribuerer de fleste abonnementsavisene i distriktet, samt postkassereklame. Selskapene utfører også transportoppdrag. Mjøs Distribusjon utfører også tjenester som adressering og konvoluttering.

## Reklame, informasjon og trykk

Forretningsområdene omfatter selskapene Idé Trykk AS, Rim Idé & Kommunikasjon AS og Avis-Trykk Hamar AS.

Idé Trykk er en helhetlig grafisk virksomhet som leverer design-, repro- og trykkeritjenester med hovedvekt på informasjons- og reklameprodukter.

I 2009 kjøpte Idé Trykk trykkeriporteføljen til et samarbeidende trykkeri, investerte i nytt moderne produksjonsutstyr og flyttet til nye lokaler i Ringsaker. Idé Trykks resultat i 2009 ble svekket som følge av flyttekostnader og sviktende reklamemarked. Selskapet har nedskrevet verdien av trykkeriporteføljen som ble kjøpt, med 2,4 mill. kr. Dette er hovedårsaken til det svake resultatet.

Bedriften har nå et av de mest moderne trykkeriene i Innlandet, og vi forventer en positiv utvikling.

Rim Idé & Kommunikasjon AS er et regionalt kommunikasjons- og idébyrå med fokus på strategisk rådgivning, konseptualisering, idéutvikling og design. Underskuddet i 2009 skyldes i hovedsak et svakt reklamemarked som følge av finanskrisen.

Avis-Trykk Hamar AS trykker blant annet avisene Hamar Arbeiderblad, Lokalavisa Sør-Østerdal, Gudbrandsdølen Dagningen, Norddalen, Gjøviks Blad og Totens Blad, samt andre informasjons- og reklameaviser.

## Internett

Hamar Media er engasjert i IT- og internettvirksomhet gjennom datterselskapet React Solutions AS. Produktene består av e-handelsløsninger, intranett, webpublisering og drift av database- og internettløsninger.

Kundene er private bedrifter, organisasjoner og offentlig sektor.

## Eiendom

Hamar Media eier eiendommer i Hamar sentrum.

Bygningsmassen består av kontor- og forretningsbygg og trykkeri- og pakkeribygg. Alle lokalene er utleid.

Eiendomsselskapet Mjøs Invest 1 AS ble kjøpt opp i fjor i forbindelse med etableringen av et nytt trykkeri for Idé Trykk. Selskapets eiendomsmasse i Ringsaker er bare delvis utleid, men konsernet vurderer å benytte lokalene til egen virksomhet.

# Økonomi og regnskap

## Økonomi - finansiering

Konsernresultatet før skatt for 2009 ble på 6,6 mill. kr, mot 20,2 mill. kr i 2008. Årsaken er i hovedsak et drastisk fall i reklamemarkedet som følge av finanskrisen. I tillegg ble årsresultatet betydelig svekket gjennom ekstraordinær nedskrivning av goodwill på 2,4 mill. kr i Idé Trykk og et underskudd på 1,3 mill. kr i det nyervervede selskapet Mjøs Invest 1. Nøkkeltall for hele konsernet og for morselskapet Hamar Media AS framgår i tabellen under.

	Konsern	Morselskap
Driftsinntekter	236,9 mill. kr	62,5 mill. kr
Driftsbidrag (EBITDA)	23,3 mill. kr	14,3 mill. kr
Driftsresultat (EBIT)	5,5 mill. kr	0,9 mill. kr
EBITDA-margin	9,8 %	22,9 %
EBIT-margin	2,3 %	1,4 %
Resultat før skatt	6,6 mill. kr	5,4 mill. kr
Egenkapital	159 mill. kr	159 mill. kr
Egenkapitalandel	64,5 %	61,0 %
Kortsiktig gjeld	64,9 mill. kr	79,2 mill. kr

Konsernets egenfinansiering etter skatt i 2009 var på 13,9 mill. kr. Netto kontantstrøm fra investeringsaktiviteter utgjør 62,1 mill. kr.



Av den kortsiktige gjelden i konsernet utgjør 24,9 mill. kr forskuddsbetalt avisabonnement. I morselskapet utgjør 54,5 mill. kr kortsiktig gjeld til datterselskapene i forbindelse med konsernkontosystemet.

### Resultat - datterselskap og divisjon

Driftsinntekter og driftsresultat (EBIT) fordeler seg på datterselskap og divisjoner som vist nedenfor.

Beløp i 1000 kroner

Selskap	Inntekt	EBIT	EBIT i %
<b>Kommunikasjonskanaler:</b>			
Exact Media *	3 850	-1 266	-32,9 %
Hamar Arbeiderblad	144 025	5 848	4,1 %
Sør-Østerdal Media	8 818	-2 519	-28,6 %
Mjøs Distribusjon **	58 096	1 853	3,2 %
<b>Sum divisjon</b>	<b>214 789</b>	<b>3 916</b>	<b>1,8 %</b>
<b>Kommunikasjonsløsninger:</b>			
Avis Trykk	47 912	4 326	9,0 %
Idé Trykk	19 897	-1 981	-10,0 %
React Solutions	9 182	825	9,0 %
Rim Idé & Kommunikasjon	7 744	-1 052	-13,6 %
<b>Sum divisjon</b>	<b>84 735</b>	<b>2 118</b>	<b>2,5 %</b>
Mjøsa Invest 1	353	-1 366	

\* Regnskapet for Radio Exact Elverum ligger sammen med Exact Media.

\*\* Regnskapet for Avislevering ligger sammen med Mjøs Distribusjon.

### Investeringer i konsernet

Investeringene i 2009 var på 62,5 mill. kr, mot 10,6 mill. kr i 2008.

Investeringene fordelte seg slik i 2009:

Investeringsobjekt	Mill. kr
Bygninger i Hamar	2,8
Kjøp Mjøsa Invest 1/ endring bygg	36,6
Nytt trykkeri for Idé Trykk i Nydal	13,7
Opprusting rotasjonstrykkeriet	0,8
Opprusting pakkeriet	0,2
Datautstyr med tilbehør	3,4
Goodwill	4,1
Diverse maskiner og utstyr	0,9
<b>Investeringer totalt</b>	<b>62,5</b>

Investeringen i bygninger i Hamar skyldes omorganisering i HA. Investeringer i Nydal gjelder etablering av nytt trykkeri for Idé Trykk. I rotasjonstrykkeriet er stiftapparatet skiftet ut som følge av slitasje. IT-utstyr og programvare gjelder investering i nytt redaksjonelt system og nye produksjonsverktøy for Hamar Arbeiderblad og Lokalvisa Sør-Østerdal. Goodwill gjelder kjøp av kundeportefølje fra andre bedrifter.

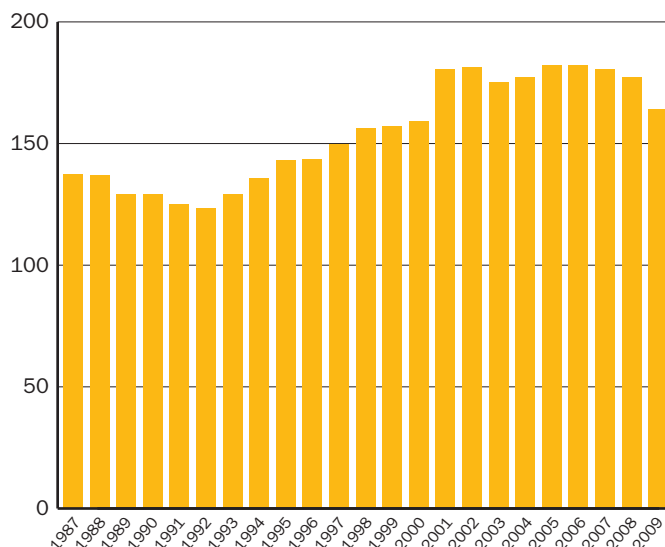
## Årsberetning for 2009

### Personal og miljø

Tabellen under viser utviklingen i antall årsverk for konsernet i perioden 1987-2009 (ekskl. avisbud).

#### Hamar Media

Antall årsverk



Konsernet Hamar Media hadde ved utløpet av året 173,5 fast ansatte, hvorav 57 kvinner. I tillegg kommer 128 deltidsansatte avisbud, samt øvrig innleid personale.

Morselskapet Hamar Media AS hadde 27 fast ansatte ved årsskiftet, hvorav 12 kvinner. Styret har 6 medlemmer hvorav 3 kvinner, herunder styrets leder. Bedriften har ikke iverksatt spesielle tiltak i forhold til likestilling.

Sykefraværet for konsernet og morselskapet er vist i tabellen nedenfor.

Sykefravær	Konsern	Morselskap
Totalt sykefravær 2009	7,4 %	7,4 %
herav langtidsfravær	5,5 %	4,4 %
Totalt sykefravær 2008	5,4 %	3,9 %
herav langtidsfravær	4,0 %	3,1 %

Det er ikke rapportert om skader eller ulykker på arbeidsplassen. Arbeidsmiljøet er tilfredsstillende.

Det er etablert HMS-system for alle bedriftene i konsernet. Bedriften har avtale med firma som tar alt avfall som retur-papir, papp, plast, metall, kjemikalier og annet farlig avfall, og som håndterer dette i henhold til gjeldende lover og regler. Bedriften forurensar derfor i liten grad det ytre miljø. Konsernets pensjonsordning oppfyller kravene i lov om foretakspensjon.

Konsernet har egne budsjetter for helseforebyggende og sosiale tiltak. Konsernet har to ferieleiligheter (Gran Canaria og Syd-Frankrike) som kan benyttes av alle ansatte.





## Regnskap og balanse

Årsregnskapet er satt opp i samsvar med regnskapsloven og norske regnskapsstandarder.

Etter styrets oppfatning gir det framlagte årsregnskapet et rettviseende bilde av selskapets eiendeler og gjeld, finansielle stilling og resultat. Årsoppgjøret er avlagt under forutsetning av fortsatt drift. Det bekreftes herved at forutsetningen om fortsatt drift er til stede.

Det har etter regnskapsårets utløp ikke intrådt forhold som er av betydning for bedømmelsen av selskapets stilling, men dagens marked er preget av usikkerhet.

Styret kjenner ikke til forhold knyttet til avsetning eller prisutvikling for selskapets produkter som har betydning for bedømmelsen av det framlagte årsregnskapet.

Vi har vurdert kreditt- og likviditetsrisiko og konkluderer med at denne anses som liten. Selskapets transaksjoner i valuta er i et ubetydelig omfang/beløp og utgjør minimal risiko. Selskapet har per i dag ingen rentebærende gjeld og er dermed ikke utsatt for renterisiko. Selskapets kredittrisiko er liten ettersom selskapet ikke har noen dominerende kunder.

Selskapet har ingen pågående forsknings- eller utviklingsaktiviteter.

For skatteberegninger henvises det til note 10.

*Kontantstrømoppstillingen* for konsernet viser et avvik på 15,2 mill. kr mellom driftsresultat og kontantstrøm fra operasjonelle aktiviteter. Dette skyldes i hovedsak nedskrivninger av goodwill, mindre råvarelager, mindre leverandørgjeld og endringer av pensjonsforpliktelse.

Konsernet hadde en negativ netto kontantstrøm i perioden på - 44,8 mill. kr, som i hovedsak skyldes investeringer for 62,5 mill. kr. Likvidbeholdningen i form av bankinnskudd var ved utgangen av året på 45,0 mill. kr.

Bedriften har ingen pantegjeld.

*Totalkapitalen* i konsernet var ved utgangen av året på 247,1 mill. kr mot 250,5 mill. kr i 2008.

Egenkapitalen ble redusert med 0,1 mill. kr til 159,4 mill. kr i 2009.

Egenkapitalandelen økte fra 63,7 % i 2008 til 64,5 % i 2009.

*Regnskapet for 2009 for morselskapet Hamar Media AS og konsernet viser et årsresultat etter skatt på 4,5 mill. kr mot 14,2 i 2008.*

*Ved utløpet av 2009 utgjør selskapets frie egenkapital før utbytte kr 123 457 028,-.*

## Framtidsutsikter

Veksten i norsk økonomi stoppet opp høsten 2008, og tidlig i 2009 gikk Norge inn i en lavkonjunktur.

BNP for fastlands-Norge falt med 1,5 prosent i 2009.

Resultatet for konsernet Hamar Media i 2009 ble det svakeste siden 1992.

Boligprisene har nå passert toppnivået fra juni 2007, og Norges Bank forventer at veksten i norsk økonomi tar seg gradvis opp igjen utover i 2010 og i 2011. Det kan også se ut for at arbeidsløsheten nådde toppen i begynnelsen av inneværende år, og at antall registrerte ledige vil ligge på dette nivået ut året.

En forventning om svak vekst i norsk økonomi utover i inneværende år og neste år vil også bidra positivt for Hamar Media. Det kan se ut for at omsetningen for inneværende år vil ligge på samme nivå som fjoråret. Det er en betydelig forbedring sammenlignet med 2009, hvor inntektene falt med 2,8 %. Et fortsatt svakt arbeidsmarked bidrar til å holde inntektsveksten nede. Det er markedet for stillingsannonser i avis som trekker resultatet betydelig ned, sammenlignet med årene før 2009.

Vi ser ingen tegn til at opplagsnedgangen for papiravisene vil stoppe opp, og på lang sikt vil dette kunne true papiravisenes forretningsmodell. Men det er fortsatt viktig å satse på våre papiraviser som kvalitetsprodukter. Derimot gir den framvoksende internetteknologien konsernet helt nye muligheter, selv om gode forretningsmodeller for innholdsleverandører på nett gjenstår å forløse. Konsernet skal likevel øke investeringene i ny teknologi og kompetanse i takt med endringene i mediekonsumet. Derfor vil arbeidet med å videreutvikle internettbasert innhold og problemløsningskompetanse stå i fokus i tiden framover.

Vi forventer en svak nedgang i reklameinntektene i 2010, men at inntektene totalt sett vil ligge på samme nivå som fjoråret.

Resultatet for 2010 forventes å bli betydelig bedre enn fjorårets, som følge av kostnadsreducerende tiltak og en stabil omsetning. Kostnadene må ytterligere ned i tiden som kommer, om inntektsveksten uteblir.

Selv om utviklingen for inneværende år ser positiv ut, vil styret understreke at det fortsatt er knyttet usikkerhet til den økonomiske utviklingen.

*Styret retter en takk til alle ansatte for innsatsen gjennom et tungt og vanskelig år!*

Hamar, 15. april 2010  
Styret for Hamar Media AS

Marit Gilleberg  
Styrets leder

Per Gunnar Sveen  
Styremedlem

Jarl Kurud  
Styrets nestleder

Karin Målfrid Mathisen  
Styremedlem

Jon Kwadsheim  
Styremedlem

Jorun Ursula Refsahl  
Styremedlem

Hans Jørgen Øveraasen  
Administrerende direktør



# Revisjonsberetning for 2009

PRICEWATERHOUSECOOPERS 

PricewaterhouseCoopers AS  
Postboks 1100  
NO-2305 Hamar  
Telefon 02318

Til generalforsamlingen i Hamar Media AS

## Revisjonsberetning for 2009

Vi har revidert årsregnskapet for Hamar Media AS for regnskapsåret 2009, som viser et overskudd på kr 4 469 417 for morselskapet og et overskudd på kr 4 469 417 for konsernet. Vi har også revidert opplysningene i årsberetningen om årsregnskapet, forutsetningen om fortsatt drift og forslaget til anvendelse av overskuddet. Årsregnskapet består av selskapsregnskap og konsernregnskap. Selskapsregnskapet består av resultatregnskap, balanse, kontantstrømoppstilling og noteopplysninger. Konsernregnskapet består av resultatregnskap, balanse, kontantstrømoppstilling og noteopplysninger. Regnskapslovens regler og norsk god regnskapsskikk er anvendt ved utarbeidelsen av regnskapet. Årsregnskapet og årsberetningen er avgitt av selskapets styre og daglig leder. Vår oppgave er å uttale oss om årsregnskapet og øvrige forhold i henhold til revisorlovens krav.

Vi har utført revisjonen i samsvar med lov, forskrift og god revisjonsskikk i Norge, herunder revisjonsstandarder vedtatt av Den norske Revisorforening. Revisjonsstandardene krever at vi planlegger og utfører revisjonen for å oppnå betryggende sikkerhet for at årsregnskapet ikke inneholder vesentlig feilinformasjon. Revisjon omfatter kontroll av utvalgte deler av materialet som underbygger informasjonen i årsregnskapet, vurdering av de benyttede regnskapsprinsipper og vesentlige regnskapsestimater, samt vurdering av innholdet i og presentasjonen av årsregnskapet. I den grad det følger av god revisjonsskikk, omfatter revisjon også en gjennomgåelse av selskapets formuesforvaltning og regnskaps- og intern kontroll-systemer. Vi mener at vår revisjon gir et forsvarlig grunnlag for vår uttalelse.

Vi mener at

- årsregnskapet er avgitt i samsvar med lov og forskrifter og gir et rettviseende bilde av selskapets og konsernets økonomiske stilling 31. desember 2009 og av resultatet og kontantstrømmene i regnskapsåret i overensstemmelse med norsk god regnskapsskikk
- ledelsen har oppfylt sin plikt til å sørge for ordentlig og oversiktlig registrering og dokumentasjon av selskapets regnskapsopplysninger i samsvar med norsk lov og god bokføringskikk
- opplysningene i årsberetningen om årsregnskapet, forutsetningen om fortsatt drift og forslaget til anvendelse av overskuddet er konsistente med årsregnskapet og er i samsvar med lov og forskrifter.

Hamar, 15. april 2010  
PricewaterhouseCoopers AS

  
Thomas Fraurud  
Stattdisponert revisor

Alla Arvidt Berger Buds Drennen Egehaug Flaa Fredrikstad Frode Gardsmoen Geir Hamar Herdalen Håvard Høybråten Ragnvald Kongsvinger Kristiansen Kristmund Lingsætt Møller Møi Rens Mølle Mønstre Målyr Nansen Olin Sandvold Sognstad Sivanger Bjørn Torner Trondhant Tordberg Ulvstein Årstad  
PricewaterhouseCoopers nevnt refererer til individuelle medlemmer tilknyttet den verdensomspennende PricewaterhouseCoopers organisasjonen  
Medlemmer av Den norske Revisorforening • Postboks 1100 NO 2305 Hamar • www.pwc.no



# Resultatregnskapet 01.01 – 31.12

Morselskap		Driftsinntekter og driftskostnader			Konsern	
2009	2008		Note	2009	2008	
62 489 654	53 659 831	Salgsinntekter	2	236 889 205	243 623 485	
<b>62 489 654</b>	<b>53 659 831</b>	<b>Sum driftsinntekter</b>		<b>236 889 205</b>	<b>243 623 485</b>	
0	0	Varekostnader		34 171 228	31 857 896	
26 754 523	19 258 530	Lønnskostnader	3, 4	130 143 504	130 096 226	
13 398 689	14 237 324	Avskrivning	5	14 934 192	15 066 807	
0	0	Nedskrivning av driftsmidler	5	2 806 670	0	
21 447 840	23 577 219	Annen driftskostnad	3, 5	49 287 550	50 003 581	
<b>61 601 053</b>	<b>57 073 072</b>	<b>Sum driftskostnader</b>		<b>231 343 144</b>	<b>227 024 510</b>	
<b>888 601</b>	<b>-3 413 241</b>	<b>Driftsresultat</b>		<b>5 546 061</b>	<b>16 598 975</b>	
		<b>Finansinntekter og finanskostnader</b>				
3 021 588	14 448 090	Inntekt på investering i datterselskaper	6	0	0	
1 682 486	4 060 067	Annen renteinntekt	16	1 779 247	4 248 090	
1 546	1 308	Annen rentekostnad	17	490 350	3 563	
210 000	654 649	Annen finanskostnad	7	210 000	654 649	
<b>4 492 528</b>	<b>17 852 200</b>	<b>Resultat av finansposter</b>		<b>1 078 897</b>	<b>3 589 878</b>	
<b>5 381 129</b>	<b>14 438 959</b>	<b>Resultat før skattekostnad</b>		<b>6 624 958</b>	<b>20 188 854</b>	
911 712	201 540	Skattekostnad på ordinært resultat	10	2 155 541	5 951 435	
<b>4 469 417</b>	<b>14 237 419</b>	<b>Årsoverskudd</b>		<b>4 469 417</b>	<b>14 237 419</b>	
		<b>Disponering (dekning) av årsresultatet</b>				
1 000 605	48 110	Avsatt til fond for vurderingsforskjeller	11	0	0	
4 550 000	4 550 000	Foreslått utbytte	11	4 550 000	4 550 000	
-1 081 188	9 639 309	Avsatt til annen egenkapital	11	-80 583	9 687 419	
<b>4 469 417</b>	<b>14 237 419</b>	<b>Sum disponert</b>		<b>4 469 417</b>	<b>14 237 419</b>	
		<b>Opplysning om:</b>				
8 782 451	1 554 016	Avsatt konsernbidrag til datterselskap etter skatt	6	0	0	



# Balanse per 31.12

Morselskap		Eiendeler	Note	Konsern	
2009	2008			2009	2008
		<b>Anleggsmidler</b>			
		<b>Immaterielle eiendeler</b>			
0	0	Forskning og utvikling	5	477 100	623 900
5 594 300	5 374 300	Utsatt skattefordel	10	4 626 250	5 754 096
139 000	130 162	Goodwill	5	1 405 667	130 162
<b>5 733 300</b>	<b>5 504 462</b>	<b>Sum immaterielle eiendeler</b>		<b>6 509 017</b>	<b>6 508 158</b>
		<b>Varige driftsmidler</b>			
69 067 584	72 488 444	Tomter, bygninger o.a. fast eiendom	5, 8	104 807 255	72 488 444
51 763 453	40 779 499	Driftsløsøre, inventar o.a. utstyr	5	52 918 016	42 310 504
<b>120 831 038</b>	<b>113 267 942</b>	<b>Sum varige driftsmidler</b>		<b>157 725 271</b>	<b>114 798 948</b>
		<b>Finansielle driftsmidler</b>			
44 227 183	15 837 868	Investeringer i datterselskap	6	0	0
529 435	739 435	Investeringer i aksjer og andeler	7	529 435	739 435
11 523 116	10 190 282	Obligasjoner og andre fordringer	16	11 523 116	10 190 282
<b>56 279 734</b>	<b>26 767 584</b>	<b>Sum finansielle anleggsmidler</b>		<b>12 052 551</b>	<b>10 929 717</b>
<b>182 844 072</b>	<b>145 539 989</b>	<b>Sum anleggsmidler</b>		<b>176 286 838</b>	<b>132 236 823</b>
		<b>Omløpsmidler</b>			
0	0	Varer	15	2 751 018	2 104 329
		<b>Fordringer</b>			
22 238	387 637	Kundefordringer	9	18 554 789	19 506 966
36 514 228	24 963 287	Andre fordringer	9	4 560 164	6 807 886
<b>36 536 465</b>	<b>25 350 923</b>	<b>Sum fordringer</b>		<b>23 114 953</b>	<b>26 314 852</b>
42 061 485	86 812 803	Bankinnskudd, kontanter o.l.	13	44 986 114	89 821 579
<b>78 597 951</b>	<b>112 163 727</b>	<b>Sum omløpsmidler</b>		<b>70 852 085</b>	<b>118 240 760</b>
<b>261 442 022</b>	<b>257 703 715</b>	<b>Sum eiendeler</b>		<b>247 138 923</b>	<b>250 477 583</b>



# Balanse per 31.12

Morselskap		Egenkapital og gjeld	Note	Konsern	
2009	2008			2009	2008
<b>Egenkapital</b>					
<b>Innskutt egenkapital</b>					
26 000 000	26 000 000	Aksjekapital 1300 aksjer à kr 20.000,-	<b>11, 12</b>	26 000 000	26 000 000
<b>26 000 000</b>	<b>26 000 000</b>	<b>Sum innskutt egenkapital</b>		<b>26 000 000</b>	<b>26 000 000</b>
<b>Opptjent egenkapital</b>					
8 802 537	7 801 932	Fond for vurderingsforskjeller	<b>11</b>	0	0
124 640 328	125 721 516	Annen egenkapital	<b>11</b>	133 442 865	133 523 448
<b>133 442 865</b>	<b>133 523 448</b>	<b>Sum opptjent egenkapital</b>		<b>133 442 865</b>	<b>133 523 448</b>
<b>159 442 865</b>	<b>159 523 448</b>	<b>Sum egenkapital</b>		<b>159 442 865</b>	<b>159 523 448</b>
<b>Gjeld</b>					
<b>Avsetning for forpliktelser</b>					
22 799 769	18 422 234	Pensjonsforpliktelser	<b>4, 8</b>	22 799 769	18 422 234
<b>22 799 769</b>	<b>18 422 234</b>	<b>Sum avsetning for forpliktelser</b>		<b>22 799 769</b>	<b>18 422 234</b>
<b>Kortsiktig gjeld</b>					
2 365 367	6 853 712	Leverandørgjeld	<b>9</b>	7 331 236	10 965 016
1 348 183	7 069 154	Betalbar skatt	<b>10</b>	1 348 183	7 093 758
960 486	894 272	Skyldige offentlige avgifter		10 665 509	9 924 947
4 550 000	4 550 000	Utbytte	<b>11</b>	4 550 000	4 550 000
69 975 352	60 390 894	Annen kortsiktig gjeld	<b>9, 14</b>	41 001 360	39 998 179
<b>79 199 388</b>	<b>79 758 033</b>	<b>Sum kortsiktig gjeld</b>		<b>64 896 288</b>	<b>72 531 900</b>
<b>101 999 157</b>	<b>98 180 267</b>	<b>Sum gjeld</b>		<b>87 696 057</b>	<b>90 954 134</b>
<b>261 442 022</b>	<b>257 703 715</b>	<b>Sum egenkapital og gjeld</b>		<b>247 138 923</b>	<b>250 477 583</b>

Hamar, 15. april 2010  
Styret for Hamar Media AS

Marit Gilleberg  
Styrets leder

Per Gunnar Sveen  
Styremedlem

Jarl Kurud  
Styrets nestleder

Karin Målfrid Mathisen  
Styremedlem

Jon Kvadsheim  
Styremedlem

Jorun Ursula Refsahl  
Styremedlem

Hans Jørgen Øveraasen  
Administrerende direktør



# Noter til regnskapet for 2009

## Note 1. Regnskapsprinsipper

Årsregnskapet er satt opp i samsvar med regnskapsloven. Det er utarbeidet etter norske regnskapsstandarder og anbefalinger til god regnskapsskikk.

### Salgsinntekter

Inntektsføring ved salg av varer skjer på leveringstidspunktet. Tjenester inntektsføres i takt med utførelsen. Andelen av salget som knytter seg til framtidige leveringer balanseføres som forskudd fra kunder, og inntektsføres i takt med levering av varen/tjenesten.

### Hovedregler for vurdering og klassifisering av eiendeler og gjeld

Eiendeler bestemt til varig eie eller bruk er klassifisert som anleggsmidler. Andre eiendeler er klassifisert som omløpsmidler. Fordringer som skal tilbakebetales innen ett år er klassifisert som omløpsmidler. Tilsvarende regler er benyttet for klassifisering av kortsiktig og langsiktig gjeld.

Anleggsmidler vurderes til anskaffelseskost, men nedskrives til virkelig verdi når verdifallet forventes ikke å være forbigående. Anleggsmidler med begrenset økonomisk levetid avskrives planmessig.

Konsernet har kun operasjonelle leasingavtaler hvor årlig leie kostnadsføres.

Langsiktig gjeld balanseføres til nominelt mottatt beløp på etableringstidspunktet og oppskrives ikke til virkelig verdi som følge av renteendring.

Omløpsmidler vurderes til laveste av anskaffelseskost og virkelig verdi.

Kortsiktig gjeld balanseføres til nominelt mottatt beløp på etableringstidspunktet og oppskrives ikke til virkelig verdi som følge av renteendring.

Enkelte poster er vurdert etter andre regler som det redegjøres for nedenfor.

### Vedlikehold/påkostning

Utgifter som påløper for å opprettholde eiendommens/driftsmidlets kvalitetsnivå, kostnadsføres når de påløper. Utgifter som representerer standardheving av eiendom/driftsmiddel utover det som representerer standardheving, tillegges kostpris, dvs. balanseføres.

### Immaterielle eiendeler

Ved oppkjøp av virksomheter blir vederlaget fordelt på eiendeler og gjeld. Vederlag som ikke kan henføres til en bestemt eiendel eller gjeldspost, klassifiseres som goodwill. Goodwill avskrives over antatt økonomisk levetid. Dersom det foreligger varig verdifall, foretas nedskrivning til virkelig verdi.

### Varige driftsmidler

Varige driftsmidler avskrives lineært over forventet økonomisk levetid.

### Varebeholdning

Konsernets varebeholdning er vurdert til laveste av gjennomsnittlig anskaffelseskost og netto salgsverdi. For råvarer er gjennomsnittlig anskaffelseskost brukt som tilnærming til virkelig verdi.

### Aksjer og andeler i datterselskap

Investering i tilknyttet selskap er vurdert etter egenkapitalmetoden. I selskapsregnskapet er investeringer i datterselskap som konsolideres vurdert til egenkapitalmetoden.

### Andre anleggsaksjer og andeler

Anleggsaksjer hvor selskapet ikke har betydelig innflytelse balanseføres til anskaffelseskost og nedskrives til virkelig verdi dersom verdifallet ikke er forbigående. Mottatt utbytte og andre overskuddsutdelinger fra selskapet inntektsføres som annen finansinntekt.

### Fordringer

Kundefordringer og andre fordringer er oppført i balansen til pålydende med fradrag for avsetning til forventet tap. Avsetning til tap er gjort på grunnlag av individuell vurdering av fordringene og en tilleggsavsetning som skal dekke øvrig påregnelig tapsrisiko. Konsernet har ikke fordringer som forfaller mer enn 1. år etter regnskapsårets slutt.

### Pensjoner

Ved regnskapsføring av pensjon er lineær opptjeningsprofil og forventet sluttlønn som opptjeningsgrunnlag, lagt til grunn. Estimatavik og planendringer amortiseres over forventet gjenværende opptjeningstid i den grad de overstiger 10 % av den største av pensjonsforpliktelsene og pensjonsmidlene (korridor). Arbeidsgiveravgift er inkludert i tallene. Avsetning til pensjonsforpliktelse omfatter både direkte og forsikrede ordninger inkludert bedriftens antatte kostnad ved førtidspensjonering iht. AFP-ordningen.

### Skatter

Skatter kostnadsføres når de påløper, dvs at skattekostnaden er knyttet til det regnskapsmessige resultat før skatt. Ved bruk av egenkapitalmetoden for eierandeler i selskaper som er egne skattesubjekter, er skatt hensyntatt i beregning av resultatandelen.

Skatt knyttet til egenkapitaltransaksjoner (eks konsernbidrag), føres mot egenkapitalen.

Skattekostnaden består av betalbar skatt (skatt av årets skattepliktige inntekt), og endring i netto utsatt skatt. Skattekostnaden fordeles på ordinært resultat og resultat av ekstraordinære poster iht skattegrunnlaget. Utsatt skatt og utsatt skattefordel er presentert netto i balansen.

### Kontantstrømoppstilling

Kontantstrømoppstillingen er utarbeidet etter den indirekte metode. Kontanter og kontantekvivalenter består av bankinnskudd.

### Konsern

Konsernregnskapet er utarbeidet som om konsernet var én økonomisk enhet. Selskapets datterselskaper framgår av note 6. Alle datterselskapene, unntatt Exact Media AS, Sør-Østerdal Media AS, Radio Exact Elverum AS og Mjøsa Invest 1 AS som er oppkjøpt, er stiftet av morselskapet.

Ved oppkjøp av Mjøsa Invest 1 AS i 2009 foreligger det en merverdi på kr 4.115.602,- som er knyttet til bygningen i Nydal. Transaksjoner og mellomværende mellom selskapene i konsernet er eliminert. Konsernregnskapet er utarbeidet etter ensartede prinsipper ved at datterselskapene følger de samme regnskapsprinsipper som morselskapet. Aksjer i datterselskaper er eliminert mot egenkapital i datterselskapene.

Datterselskapet, Sør-Østerdal Media AS, har i 2009 mottatt pressestøtte med kr 969.401,-.

Tilsvarende tall for 2008 var kr 720.355,-.

Tilskuddet er oppført under andre driftsinntekter.



## Note 2. Salgsinntekter fordelt på virksomhetsområde og geografisk marked

Per virksomhetsområde	Morselskap		Konsern	
	2009	2008	2009	2008
Medievirksomhet			154 446 038	164 396 291
Grafisk virksomhet			46 337 706	41 960 900
Distribusjon/transport			26 606 965	26 920 366
Internett/kommunikasjonsteknologi (IKT)			5 349 701	4 441 894
Eiendommer	9 258 019	9 050 023	1 506 348	1 620 090
Andre inntekter	53 231 635	44 609 808	2 642 447	4 283 943
<b>Sum</b>	<b>62 489 654</b>	<b>53 659 831</b>	<b>236 889 205</b>	<b>243 623 485</b>

Inntektene kommer i hovedsak fra omsetning i Østlandsområdet

## Note 3. Lønnskostnader, antall ansatte, lån til ansatte m.m.

Lønnskostnader	Morselskap		Konsern	
	2009	2008	2009	2008
Lønninger	14 411 115	9 789 001	101 563 883	102 925 613
Arbeidsgiveravgift	2 664 768	2 013 143	14 779 063	15 759 361
Pensjonskostnader	7 815 636	5 583 905	9 610 932	7 409 244
Andre ytelser	1 863 005	1 872 481	4 189 626	4 002 008
<b>Sum</b>	<b>26 754 523</b>	<b>19 258 530</b>	<b>130 143 504</b>	<b>130 096 226</b>

Gjennomsnittlig antall årsverk 23 18 164 172

Deltidsansatte bud omregnet til årsverk 42 46

Ytelser til ledende personer	Daglig leder *)	Styre
Lønn	1 419 778	321 551
Pensjonskostnad	216 721	
Annen godtgjørelse	49 347	

Administrerende direktør har ingen bonusordning eller avtale om etterlønn ved opphør/ending av ansettelsesforhold. Likeledes har styreleder ingen avtale om godtgjørelse etter opphør av verv.

\*) Dette er lønn til tidligere administrerende direktør som gikk over i annen stilling i konsernet f.o.m. 1. januar 2010.

Godtgjørelse til revisor:	Morselskap	Konsern
Kostnadsført revisjonshonorar for 2009	80 592	306 388
Bistand vedr overtakelse av Mjøsa Invest 1 utgjør for 2009	0	40 800
Honorar ifm opplagsoppgave og annen bistand i årsoppgjøret	0	11 000

Alle beløp er eksklusive merverdiavgift

## Note 4. Pensjonskostnader, midler og forpliktelser

Hamar Media AS administrerer konsernets ytelsesbaserte pensjonsordningen. Datterselskapene betaler hvert år sin andel av årets pensjonskostnad til Hamar Media AS. Hamar Media AS regnskapsfører følgelig konsernets totale forpliktelse i sitt selskapsregnskap.

Den innskuddsbaserte pensjonsordningen omfatter alle ansatte og kostnadsføres i hvert enkelt datterselskap.

Årets kostnad for den innskuddsbaserte ordningen utgjør kr 202 849,- i morselskapet og kr 1 169 366,- i konsernet.

Konsernets ytelsesbaserte pensjonsordning omfatter faste ansatte, for tiden 27 personer i morselskapet og 170 personer i konsernet. Ordningen gir rett til definerte framtidige ytelser. Disse er i hovedsak avhengig av antall opptjeningsår, lønnsnivå ved oppnådd pensjonsalder og størrelsen på ytelsen fra folketrygden. Den kollektive ordningen er finansiert ved fondsopbygging organisert i et forsikringselskap.

Av konsernets ansatte har 27 personer i morselskapet og 153 personer i konsernet rett til førtidspensjon iht AFP-ordningen. Konsernet betaler inn premie til AFP-ordningen samtidig som det dekker en andel av pensjonsutbetalingene til de personer som velger å benytte seg av førtidspensjonen.

Konsernets pensjonsordning oppfylder kravene i lov om foretaks-pensjon.

Konsernets netto pensjonskostnad inkl. AFP-ordningen var i 2009 kr 8 499 365,-.

Tre av konsernets ansatte har krav på ytelser i tillegg til kollektiv-avtalen. Avtalen er kun delvis dekket av fondsopbygging. I tillegg har 8 personer pensjoner som dekkes direkte over driften.

### Oversikten under viser konsernets totale pensjonskostnad og forpliktelse

	2009		2008	
	Sikret	Usikret	Sikret	Usikret
Nåverdi av årets pensjonsopptjening	2 465 706	1 327 165	2 106 991	1 210 615
Rentekostnad av pensjonsforpliktelsen	1 918 564	813 527	2 079 311	840 147
Resultatført planendring	12 319	3 800 081	240 935	1 417 536
Resultatført estimatendring og avvik	0	0	0	0
Avkastning av pensjonsmidler	-1 787 465	-462 468	-1 834 544	-452 184
Periodisert arbeidsgiveravgift	411 936	0	303 642	0
<b>Netto pensjonskostnad</b>	<b>3 021 060</b>	<b>5 478 305</b>	<b>2 896 335</b>	<b>3 016 114</b>
<b>Total netto pensjonskostnad</b>	<b>8 499 365</b>		<b>5 912 449</b>	



## Fortsettelse av: Note 4. Pensjonskostnader,- midler og – forpliktelser

### Oversikten under viser konsernets totale pensjonskostnad og forpliktelse

	2009		2008	
	Sikret	Usikret	Sikret	Usikret
Beregnete pensjonsforpliktelser	42 386 391	15 319 009	41 135 239	10 198 011
Pensjonsmidler til markedsverdi	-32 825 000	0	-31 624 000	0
Ikke resultatført planendring	0	0	0	-973 738
Ikke resultatført virkning av estimatavvik	-5 076 936	2 996 305	-4 285 988	3 972 710
Beregnet arbeidsgiveravgift	0	0	0	0
<b>Netto pensjonsforpliktelse</b>	<b>4 484 455</b>	<b>18 315 314</b>	<b>5 225 251</b>	<b>13 196 983</b>
<b>Total netto pensjonsforpliktelse</b>	<b>22 799 769</b>		<b>18 422 234</b>	

### Økonomiske forutsetninger

	2009	2008
Diskonteringsrente	4,4 %	4,7 %
Forventet årlig lønnsregulering og G-regulering	4,3 %	4,5 %
Årlig regulering av pensjoner under utbetaling	1,8 %	1,8 %
Forventet avkastning av fondsmidler	5,6 %	5,5 %
Gjennomsnittlig arbeidsgiverfaktor	14,1 %	14,1 %

Som aktuarmessige forutsetninger for demografiske faktorer og avgang er lagt til grunn for vanlige benyttede forutsetninger innen forsikring.

## Note 5. Varige driftsmidler og immaterielle eiendeler

### VARIGE DRIFTSMIDLER

Morselskap	Tomter	Bygninger	Anlegg under utførelse	Driftsløsøre, inventar, maskiner mv	Total
Anskaffelseskost 01.01	8 200 000	107 160 335	1 024 859	128 832 343	245 217 536
Tilgang kjøpte driftsmidler		244 502	3 448 403	17 924 802	21 617 708
Avgang				-7 268 490	-7 268 490
Anskaffelseskost 31.12	8 200 000	107 404 837	4 473 262	139 488 655	259 566 754
Akk. avskrivninger 01.01		42 871 891		89 077 702	131 949 593
Tilbakeført ved avgang				6 482 000	6 482 000
Akk. avskrivninger 31.12		46 537 253		92 198 464	138 735 717
Balanseført verdi 31.12	8 200 000	60 867 584	4 473 262	47 290 191	120 831 038
Årets avskrivninger		3 665 362		9 602 762	13 268 124
Økonomisk levetid		5 - 50 år		4 - 10 år	
Avskrivningsplan		Lineær		Lineær	

Anlegg under utførelse består av nytt redaksjonelt system og etablering av elektronisk budbok.

Årets regnskap er belastet med leiekostnader vedr leie av lokaler med kr 559 805,-. Leieavtale varer i 5 år.

### IMMATERIELLE EIENDELER

Morselskap	Digital Design	Sum goodwill
Anskaffelseskost 01.01	224 412	224 412
Tilgang kjøpt virksomhet	139 404	139 404
Avgang		
Anskaffelseskost 31.12	363 816	363 816
Akk. avskrivninger 01.01	94 250	94 250
Tilbakeført ved avgang		
Akk. avskrivninger 31.12	224 816	224 816
Balanseført verdi 31.12	139 000	139 000
Årets avskrivninger	130 566	130 566
Økonomisk levetid	3 år	
Avskrivningsplan	Lineær	

## Note 6. Datterselskap, tilknyttet selskap

Selskap regnskapsført etter egenkapitalmetoden

Aksjer i datterselskap	Idé Trykk AS	Avis-levering AS *2)	Hamar Arbeiderblad AS	React Solutions AS	Exact Media AS
Anskaffet år	1992	1994	1998	1998	1997
Eierandel	100,0 %	100,0 %	100,0 %	100,0 %	100,0 %
Kostpris	150 000	300 000	2 700 000	300 000	920 000
Inngående balanse	3 176 443	1 484 859	6 728 950	954 056	981 408
Tilgang/avgang i perioden					
Årets resultat før goodwill avskrivning	-1 424 716	1 334 495	4 226 207	597 283	-887 408
Avskrivning goodwill					
Årets resultat	-1 424 716	1 334 495	4 226 207	597 283	-887 408
Konsernbidrag etter skatt	36 564	-1 364 917	-4 322 762	-566 252	870 450
Utgående balanse	1 788 291	1 454 437	6 632 395	985 087	964 450

Det er ingen gjenstående merverdier i datterselskapene. Alle selskapene har sitt forretningskontor i Hamar, bortsett fra Sør-Østerdal Media AS og Radio Exact Elverum AS som har forretningsadresse i Elverum, samt Mjøsa Invest 1 AS som har forretningsadresse i Ringsaker.





## Fortsettelse av: Note 5. Varige driftsmidler og immaterielle eiendeler

**VARIGE DRIFTSMIDLER**

Konsern	Tomter	Bygninger	Anlegg under utførelse	Driftsløsøre, inventar, maskiner mv	Total
Anskaffelseskost 01.01	8 200 000	107 160 335	1 024 859	135 154 151	251 539 345
Tilgang kjøpte driftsmidler		11 193 461	3 448 403	18 154 885	32 796 749
Tilgang driftsmidler kjøpt selskap		26 707 226			26 707 226
Avgang				-8 914 772	-8 914 772
Anskaffelseskost 31.12	8 200 000	145 061 022	4 473 262	144 394 264	302 128 548
Akk. avskrivninger 01.01		42 871 891		93 868 506	136 740 397
Akk. avskrivninger kjøpt selskap		1 061 000			1 061 000
Tilbakeført ved avgang				8 128 282	8 128 282
Akk. avskrivninger 31.12		48 453 767		95 949 511	144 403 278
Balansført verdi 31.12	8 200 000	96 607 255	4 473 262	48 444 753	157 725 271
Årets nedskrivninger		406 670			406 670
Årets avskrivninger		4 114 206		10 209 287	14 323 493
Økonomisk levetid		5 - 50 år		4 - 10 år	
Avskrivningsplan		Lineær		Lineær	

Årets regnskap er belastet med leiekostnader av ikke aktiverte driftsmidler med totalt kr 2 305 431,- , herav gjelder transportmidler kr 1 449 696,-, maskiner og utstyr kr 13 466,- og leie av lokaler kr 842 269,-. Gjennomsnittlig varighet for leieavtaler for transportmidler er 3 år og 5 år for leie av lokaler.

Nedskrivning av anleggsmidler gjelder tidligere innredning i Mjøsa Invest 1 AS sitt bygg.

**IMMATERIELLE EIENDELER**

Konsern	FoU	Goodwill				Sum goodwill	Immaterielle eiendeler totalt
	Aktiverte utviklingskostnader	Digital Design	Norway Online Service AS	Radio Exact Elverum AS	Goodwill Dialecta		
Anskaffelseskost 01.01	734 001	224 412	600 000	1 093 484		1 917 896	2 651 897
Tilgang kjøpt virksomhet		139 404			4 000 000	4 139 404	4 139 404
Tilgang aktiverte utviklingskostnader							0
Avgang							
Anskaffelseskost 31.12	734 001	363 816	600 000	1 093 484	4 000 000	6 057 300	6 791 301
Akk. avskrivninger 01.01	110 100	94 250	600 000	1 093 484		1 787 734	1 897 834
Tilbakeført ved avgang							
Akk. avskrivninger 31.12	256 900	224 816	600 000	1 093 484	2 733 333	4 651 633	4 908 533
Balansført verdi 31.12	477 100	139 000	0	0	1 266 667	1 405 667	1 882 767
Årets nedskrivninger					2 400 000	2 400 000	2 400 000
Årets avskrivninger	146 800	130 566			333 333	463 899	610 699
Økonomisk levetid	5 år	3 år	5 år	5 år	5 år		
Avskrivningsplan	Lineær	Lineær	Lineær	Lineær	Lineær		

Goodwill i Dialecta er i 2009 nedskrevet med kr 2 400 000,- fordi vi i løpet av 2009 og i de første månedene i 2010 ser at vi ikke får like mye inntekter som forutsatt gjennom avtalen.

Aktiverte utviklingskostnader gjelder ny web-publiseringssystem utviklet av React Solutions AS.

Løsningen er satt i drift fom 2008 og inntjeningen allerede i 2009 forsvarer aktivering av kostnadene og en avskrivning over 5 år.

Sør-Østerdal Media AS *1)	Avis-Trykk Hamar AS	Rim Idé & Kommunikasjon AS	Radio Exact Elverum AS	Mjøs Distribusjon AS *3)	Mjøsa Invest 1 AS	Sum datterselskap
2001	2001	2001	2004	1998/2006	2009	
100,0 %	100,0 %	100,0 %	100,0 %	100,0 %	100,0 %	
146 000	150 000	100 000	1 024 694	25 000	25 924 362	<b>31 740 056</b>
146 462	1 195 843	245 378	108 449	816 019	0	<b>15 837 867</b>
					25 924 362	<b>25 924 362</b>
-1 816 228	3 114 500	-755 994	-26 459	-93	-1 330 106	<b>3 031 481</b>
					-9 893	<b>-9 893</b>
-1 816 228	3 114 500	-755 994	-26 459	-93	-1 339 999	<b>3 021 588</b>
1 781 250	-3 085 155	725 219	28 923	13 949	5 326 096	<b>-556 635</b>
111 484	1 225 188	214 603	110 913	829 875	29 910 459	<b>44 227 183</b>

\*1) Sør-Østerdal Media AS skiftet i 2005 navn fra Exact Media AS.

\*2) Mjøs Distribusjon AS har skiftet navn i 2009 til Avislevering AS. Selskapet skal fom 2010 bestå kun av avisbud.

\*3) H/O Media AS har skiftet navn i 2009 til Mjøs Distribusjon AS og skal overta driften til tidligere Mjøs Distribusjon AS.



## Note 7. Aksjer og andeler i andre foretak

Anleggsmidler	Anskaffelses-kost	Balansført verdi
Norsk Telegrambyrå AS	212 500	212 500
Avisenes Nyhetsbyrå AS	30 000	30 000
Nr1 Samkjøringen AS	30 000	30 000
Kunnskapsparken Hedmark AS	250 000	250 000
Atlungstad Golf AS	210 000	0
Andre aksjer	6 935	6 935
<b>Sum Hamar Media AS</b>	<b>739 435</b>	<b>529 435</b>

Selskapet har kun mindre eierandeler i ovennevnte selskaper. Aksjene i Atlungstad Golf AS er nedskrevet til kr 0,- i løpet av 2009. Markedsverdien på aksjene er ukjent.

## Note 8. Pantstillelser og garantier

Det er stillet sikkerhet for en del av selskapets pensjonsforpliktelser i form av pant i fast eiendom. Pantobligasjonen lyder på kr 2 000 000. Den bokførte verdi av pantheftede eiendeler utgjør kr 2 961 905,-.

Sparebanken Hedmark har avgitt garanti for datterselskapet React Solutions AS på kr 200 000,- til Uninett.

Sparebanken Hedmark har avgitt garanti for datterselskapet Mjøs Distribusjon AS på kr 117 000,- til Hedmark Fylke vedr godsløype.

Hamar Media AS er solidaransvarlig for skyldig merverdiavgift innenfor avgiftskonsernet Hamar Media AS.

## Note 9. Mellomværende med selskap i samme konsern

	Kundefordringer		Andre fordringer	
	2009	2008	2009	2008
Foretak i samme konsern	0	0	33 664 958	22 193 086

	Leverandørgjeld		Annen kortsiktig gjeld	
	2009	2008	2009	2008
Foretak i samme konsern	275 627	294 729	67 514 206	58 887 639

## Note 10. Skatt

### MORSELSKAP

#### Årets skattekostnad framkommer slik:

Betalbar skatt på årets resultat	1 131 712
Brutto endring utsatt skatt	-220 000
<b>Årets totale skattekostnad</b>	<b>911 712</b>
<b>Skattekostnad ordinært resultat</b>	<b>911 712</b>

#### Betalbar skatt i årets skattekostnad framkommer slik:

Ordinært resultat før skattekostnad	5 381 129
Inntekt fra datterselskap etter egenkapitalmetoden	-3 021 588
Permanente forskjeller	896 742
Endring midlertidige forskjeller	785 547
Grunnlag betalbar skatt	4 041 830
Skatt 28 %	1 131 712
Betalbar skatt på årets resultat	1 131 712

#### Betalbar skatt i balansen framkommer slik:

Betalbar skatt på årets resultat	1 131 712
Betalbar skatt på konsernbidrag	216 471
<b>Sum betalbar skatt</b>	<b>1 348 183</b>

#### Avstemming mellom skattekostnad og beregnet skatt på årsresultatet:

	Tall i hele tusen
Årsresultat * gj. nominell skattesats	1 507
Regnskapsført skattekostnad	912
<b>Differanse</b>	<b>595</b>

#### Differanse skyldes:

Permanente forskjeller	-251
Inntekt fra datterselskap etter EK-metoden	846
<b>Sum</b>	<b>595</b>

### KONSERN

#### Årets skattekostnad framkommer slik:

Betalbar skatt på årets resultat	1 348 183
Effekt ved oppkjøp datterselskap	-320 585
Netto endring utsatt skattefordel	1 127 846
For mye/lite avsatt i fjor	96
<b>Årets totale skattekostnad</b>	<b>2 155 541</b>
<b>Skattekostnad ordinært resultat</b>	<b>2 155 541</b>

#### Betalbar skatt i årets resultat framkommer slik:

Ordinært resultat før skattekostnad	6 624 958
Permanente forskjeller	1 063 869
IB forskjeller oppkjøpt datterselskap	1 154 138
Endring midlertidige forskjeller	-4 028 211
Grunnlag betalbar skatt	4 814 754
Skatt 28 %	1 348 183
Betalbar skatt på årets resultat	1 348 183

#### Betalbar skatt i balansen framkommer slik:

Betalbar skatt på årets resultat	1 348 183
<b>Sum betalbar skatt</b>	<b>1 348 183</b>

#### Spesifikasjon av grunnlag for utsatt skatt

Forskjeller som utlignes	2008	Endring	2009
Anleggsmidler	-569 142	-3 591 988	3 022 846
Omløpsmidler	-202 872	0	-202 872
Gjeld	-18 422 234	4 377 535	-22 799 769
Sum midlertidige forskjeller	-19 194 248	785 547	-19 979 795
Utsatt skattefordel	5 374 300	220 000	5 594 300



## Fortsettelse av: Note 10. Skatt

### Spesifikasjon av grunnlag for utsatt skatt

Forskjeller som utlignes	2008	Endring	2009
Anleggsmidler	-1 492 719	4 282 651	2 789 932
Merverdi eiendom oppkjøpt selskap		4 121 921	4 121 921
Omløpsmidler	-635 868	1 174	-634 694
Gjeld	-18 422 234	-4 377 535	-22 799 769
Sum midlertidige forskjeller	-20 550 821	4 028 211	-16 522 610
Utsatt skattefordel	5 754 096	-1 127 846	4 626 250

### Avstemming mellom skattekostnad og beregnet skatt på årsresultatet.

	Tall i hele tusen
Årsresultat * gj.nominell skattesats	1 855
Regnskapsført skattekostnad	2 156
<b>Differanse</b>	<b>-301</b>
<b>Differanse skyldes:</b>	
Permanente forskjeller	-298
Andre regnsk/sk.m forskjeller	-3
<b>Sum</b>	<b>-301</b>

## Note 11. Egenkapital

### Morselskap

	Aksje-kapital	Vurderings-forskjeller	Annen egenkap.	Sum
Egenkapital 31.12.08	26 000 000	7 801 932	125 721 516	159 523 448
<b>Årets endring i egenkapitalen</b>				
Resultat etter skatt			4 469 417	4 469 417
Foreslått utbytte			-4 550 000	-4 550 000
Avsetning vurderingsforskjeller		1 000 605	-1 000 605	0
Egenkapital 31.12.09	26 000 000	8 802 537	124 640 328	159 442 865

### Konsern

	Aksje-kapital	Annen egenkap.	Sum
Egenkapital 31.12.08	26 000 000	133 523 448	159 523 448
<b>Årets endring i egenkapitalen</b>			
Resultat etter skatt		4 469 417	4 469 417
Foreslått utbytte		-4 550 000	-4 550 000
Egenkapital 31.12.09	26 000 000	133 442 865	159 442 865

## Note 12. Aksjekapital og aksjonærinformasjon

Selskapets aksjekapital består av 1300 aksjer à kr 20 000,-, totalt kr 26 000 000,-.

Selskapet har ikke flere aksjeklasser og alle aksjer gir samme rett i selskapet. Hamar Media AS har 127 aksjonærer per 31.12.2009.

### Eierstruktur

Oversikt over største aksjonærer per 31.12.09	Aksjer	Eier-andel	Stemme-andel
A-Pressen Lokale Medier AS	279	21,5 %	21,5 %
Hamar og Omegn Fagforening avd. 650	92	7,1 %	7,1 %
Fellesforbundet avd 103 Ringsaker	91	7,0 %	7,0 %
Hamar Arbeiderparti	65	5,0 %	5,0 %
Hamar Handel og Kontor	30	2,3 %	2,3 %
Fagforbundet Hamar avd 139	26	2,0 %	2,0 %
Fagforbundet Hedmark	26	2,0 %	2,0 %
Ringsaker Arbeiderparti	23	1,8 %	1,8 %
Fagforbundet Ringsaker avd 264	20	1,5 %	1,5 %
Hedmark Transportarbeider forening	18	1,4 %	1,4 %
Hamar Grafiske Forening	17	1,3 %	1,3 %
Stange Arbeiderparti	17	1,3 %	1,3 %
Trysil Sag og Bygning avd 654, Fellesforbundet	17	1,3 %	1,3 %
Elverum Jern og Metall	15	1,2 %	1,2 %
Løten Østre Arbeiderlag	15	1,2 %	1,2 %
Furnes Arbeiderforening	14	1,1 %	1,1 %
Hamar Arbeidersamfunn	14	1,1 %	1,1 %
Brumunddal Arbeiderlag	13	1,0 %	1,0 %
Åmot Arbeiderparti	13	1,0 %	1,0 %
Øvrige	495	38,1 %	38,1 %
<b>Totalt antall aksjer</b>	<b>1 300</b>	<b>100,0 %</b>	<b>100,0 %</b>

## Note 13. Bundne midler og bankinnskudd

I posten inngår bundne midler med kr 633 445,- i morselskapet og kr 3 556 553,- i konsernet. Hamar Media AS benytter konsernkonto som de fleste av konsernets bankinnskudd er tilknyttet. De bankinnskudd som var registrert på konti tilknyttet selskapets datterselskaper er i datterselskapenes regnskaper bokført som fordringer på Hamar Media AS og tilsvarende som gjeld i Hamar Media AS. Hovedkontoen er oppført som bankinnskudd i Hamar Media AS. Skattetrekkskonti inngår ikke i konsernkontosystemet. Disse er derfor oppført som bankinnskudd hos det enkelte selskap.

## Note 14. Forskudd fra kunder

	Konsern	
	Annen kortsiktig gjeld	
	2009	2008
Forskuddsbetalt avisabonnement	24 890 851	24 240 982

## Note 15. Varelager

Konsernets varelager består av:	Konsern	
	2009	2008
Lager av råvarer	2 751 018	2 091 691
Lager av egentilvirkede ferdigvarer	0	12 638
<b>Sum varebeholdning</b>	<b>2 751 018</b>	<b>2 104 329</b>

Varelager er vurdert til laveste av anskaffelseskost og virkelig verdi.

## Note 16. Obligasjoner og andre fordringer

### Konsernet har balanseført følgende plasseringer:

	Kostpris	Bokført verdi	Markeds-verdi
Livkonto Storebrand	8 670 992	8 670 992	8 670 992
Delphi Kombinasjonsfond	2 000 000	1 936 889	1 936 889
Storebrand Aktiv Allokering	1 000 000	915 235	936 236
<b>Sum</b>	<b>11 670 992</b>	<b>11 523 116</b>	<b>11 544 117</b>

Tidligere års nedskrivning av fond er i år reversert med kr 590 044,-.

## Note 17. Annen rentekostnad

Annen rentekostnad er i 2009 belastet med kr 484 635,- som i hovedsak skyldes rentekostnad i forbindelse med gjeld i Mjøsa Invest 1 AS.



# Kontantstrømoppstilling

Morselskap			Konsern	
2009	2008	Note	2009	2008
<b>Kontantstrømmer fra operasjonelle aktiviteter</b>				
5 381 129	14 438 959	Resultat før skattekostnad	6 624 958	20 188 854
-7 069 154	-7 615 492	- Periodens betalte skatt	-7 093 854	-8 148 386
-717 850	82 491	+/- Tap/gevinst ved salg av anleggsmidler	-717 850	77 907
13 398 689	14 237 324	+ Ordinære avskrivninger	14 934 192	15 066 807
210 000	0	+ Nedskrivninger driftsmidler/aksjer	3 016 670	0
0	0	+/- Endring i varelager	-646 689	-20 583
365 399	-146 217	+/- Endring i kundefordringer	952 177	-909 848
-4 488 345	2 171 078	+/- Endring i leverandørgjeld	-3 633 780	1 325 755
-21 119 360	-7 866 369	+/- Endring i andre tidsavgrensingsposter *	4 000 140	-3 721 157
4 377 535	1 095 845	+/- Endring balanseført pensjonsforpliktelse	4 377 535	1 095 845
-3 021 588	-14 448 090	+/- Resultat fra datterselskap regnskapsført etter EK-metoden	0	0
<b>-12 683 545</b>	<b>1 949 529</b>	<b>= Netto kontantstrøm fra operasjonelle aktiviteter</b>	<b>21 813 499</b>	<b>24 955 194</b>
<b>Kontantstrømmer fra investeringsaktiviteter</b>				
1 504 340	1 252 000	+ Innbetalinger ved salg av varige driftsmidler	1 504 340	1 260 707
47 542 070	9 856 559	- Utbetalinger ved kjøp av varige driftsmidler	55 753 328	10 242 815
139 404	124 412	- Investering i immaterielle verdier	7 107 187	334 125
1 332 834	-552 928	- Netto endring av andre investeringer	742 789	-552 928
<b>-47 509 968</b>	<b>-8 176 043</b>	<b>= Netto kontantstrøm fra investeringsaktiviteter</b>	<b>-62 098 964</b>	<b>-8 763 305</b>
<b>Kontantstrømmer fra finansieringsaktiviteter</b>				
4 550 000	7 150 000	- Utbetalinger av utbytte	4 550 000	7 150 000
19 992 195	23 540 350	+ Innbetalinger av konsernbidrag	0	0
<b>15 442 195</b>	<b>16 390 350</b>	<b>= Netto kontantstrøm fra finansieringsaktiviteter</b>	<b>-4 550 000</b>	<b>-7 150 000</b>
<b>-44 751 318</b>	<b>10 163 836</b>	<b>= Netto kontantstrøm for perioden</b>	<b>-44 835 465</b>	<b>9 041 889</b>
86 812 803	76 648 967	+ Beh. av kont. og kontantekvivalenter ved per. begynnelse	89 821 579	80 779 690
<b>42 061 485</b>	<b>86 812 803</b>	<b>= Beh. av kont. og kontantekvivalenter ved per. slutt</b>	<b>44 986 114</b>	<b>89 821 579</b>
<b>Denne består av:</b>				
42 061 485	86 812 803	Bankinnskudd mm	44 986 114	89 821 579

\* Andre tidsavgrensninger er «Andre fordringer», «Annen kortsiktig gjeld» og «Skyldige offentlige avgifter» fratrukket netto skyldig konsernbidrag.



# Vedtekter

for

## HAMAR MEDIA AS

(Tidligere Hamar Arbeiderblad as), ORG.NR. 912 300 692

Vedtatt på generalforsamling 06.04.1974

med endringer 06.11.1978, 24.04.1981, 12.04.1991, 06.05.1994, 15.05.1998 og 23.05.2003

### §1.

#### *Selskapets navn og forretningskontor*

Selskapets navn er Hamar Media AS og dets forretningskontor er i Hamar kommune.

### §2.

#### *Selskapets formål*

Selskapets formål er informasjons- og medievirksomhet. Selskapet skal herunder eie 100 % av Hamar Arbeiderblad AS. Videre kan selskapet drive andre former for økonomisk virksomhet og eie og drive fast eiendom.

### §3.

#### *Aksjekapital*

Aksjekapitalen er på kr. 26.000.000,00 - kronertjueseskmillioner – fordelt på 1.300 aksjer á kr. 20.000,00.

### §4.

#### *Aksjonærer – aksjenes omsettelighet*

Bare organisasjoner tilsluttet Det norske Arbeiderparti, Landsorganisasjonen i Norge eller sammenslutninger av disse, samt A-pressen ASA kan være aksjonærer. Overdragelse av aksjer må være godkjent av styret for å være gyldig og ved ønske om overdragelse av aksjer skal kjøper senest 10 – ti – dager etter inngått avtale melde dette til selskapet. Samtykke kan gis når erverver oppfylder de krav som er oppgitt i denne bestemmelse. Overdragelsessummen skal være aksjens pålydende.

### §5.

#### *Styret*

Selskapet ledes av et styre på 6 – seks – medlemmer med varamedlemmer som velges på følgende måte: 4 styremedlemmer og 4 varamedlemmer velges av generalforsamlingen. Blant disse velger generalforsamlingen leder og nestleder. Funksjonstiden er 2 år og halvparten av styremedlemmene/ varamedlemmene utgår hvert år. 1 styremedlem og 1 varamedlem velges av og blant de ansatte. 1 styremedlem og 1 varamedlem oppnevnes av A-pressen ASA. De styremedlemmer/varamedlemmer som velges av aksjonærene, samt det styremedlem/varamedlem som oppnevnes av A-pressen ASA kan ikke være ansatt i selskapet. Administrerende direktør deltar i styrets møter uten stemmerett. Ansvarlig redaktør deltar i styrets møter uten stemmerett ved behandling av saker av betydning for Hamar Arbeiderblad AS.

### §6.

#### *Signatur*

Styrets leder sammen med enten 1 styremedlem eller administrerende direktør, tegner selskapets firma.

### §7.

#### *Redaksjonell virksomhet*

Selskapet skal som aksjonær i selskaper som driver redaksjonell virksomhet ivareta hensynet til redaksjonens frihet og integritet.

### §8.

#### *Generalforsamlingen*

Senest innen utgangen av juni måned hvert år skal det holdes ordinær generalforsamling. Generalforsamlingen innkalles av styret ved kunngjøring i Hamar Arbeiderblad minst 1 – en måned – før møtedagen. Forslag som ønskes behandlet på generalforsamlingen, må være styret i hende innen utgangen av mars. Generalforsamlingen skal behandle og avgjøre følgende spørsmål:

1. Fastsetting av resultatregnskap og balanse, herunder anvendelse av årsoverskudd eller dekning av årsunderskudd. Fastsetting av konsernresultatregnskap og konsernbalanse. I forbindelse med disse sakene behandles også styrets årsberetning.
2. Fastsetting av godtgjørelse til styrets medlemmer og til selskapets revisor.
3. Valg av styremedlemmer og varamedlemmer, herunder valg av styreleder og nestleder.
4. Valg av medlemmer til valgkomiteen, som skal bestå av 4 medlemmer med 4 varamedlemmer. Medlemmene og varamedlemmene velges for 2 år om gangen og halvparten er på valg hvert år. Generalforsamlingen velger også valgkomiteens leder og nestleder. Valgkomiteen skal innen 1 måned før den ordinære generalforsamling møtes og utarbeide forslag til valg av medlemmer av styret og valgkomité, samt varamedlemmer til disse. Forslaget skal innen 1 uke før generalforsamlingen sendes aksjonærene.
5. Andre saker som etter lov eller vedtekter hører under generalforsamlingen og som er nevnt i innkallingen.

Under generalforsamlingen kan hver aksjonær være representert med 1 fullmektig og 1 rådgiver. Resultatregnskapet og balansen, styrets beretning og revisors beretning skal innen 1 – en – uke før generalforsamlingen sendes til samtlige aksjonærer. Foruten medlemmer av styret og administrerende direktør har også ansvarlig redaktør i Hamar Arbeiderblad møte- og talerett under generalforsamlingen.

### §9.

#### *Aksjeloven*

For øvrig gjelder aksjelovens bestemmelser til enhver tid med mindre annet lovlig er inntatt i selskapets vedtekter.



## Tall fra avisdriften i HA

ÅR	Netto opplag	Antall lesere over 15 år – fra 1989 over 13 år	Antall avisnummer	Antall sider i gjennomsnitt per dag	Antall sider totalt	Herav sider redaksjonelt	Total annonsemengde i spalte-millimeter
1981	26 513	76 887	303	24,3	7 360	4 951 = 67,3 %	8 431 590
1982	26 539	78 200	303	24,9	7 556	5 113 = 67,7 %	8 552 240
1983	26 650	78 300	304	24,7	7 504	5 120 = 68,2 %	8 346 280
1984	26 256	72 600	303	25,6	7 752	5 349 = 69,0 %	8 408 370
1985	26 611	73 600	302	26,5	7 988	5 505 = 68,9 %	8 690 530
1986	26 706	73 800	302	27,7	8 360	5 599 = 67,0 %	9 662 800
1987	27 073	74 800	303	29,4	8 898	5 786 = 65,0 %	10 891 810
1988	27 656	76 400	305	32,4	9 874	6 906 = 69,9 %	10 388 650
1989	27 493	75 950	302	31,2	9 422	6 492 = 68,9 %	9 948 200
1990	27 317	73 000	302	31,2	9 400	6 505 = 69,2 %	9 475 000
1991*	27 416	75 000	303	52,7	16 810	11 514 = 68,5 %	8 321 400
1992	28 232	77 000	304	51,7	15 731	10 917 = 69,4 %	7 814 722
1993	27 946	78 000	303	52,4	15 878	10 765 = 67,8 %	8 425 943
1994	27 990	77 000	304	54,5	16 582	11 010 = 66,4 %	9 302 873
1995	28 034	76 000	302	56,4	17 047	10 911 = 64,0 %	10 022 727
1996	28 169	74 000	303	57,8	17 520	11 241 = 64,2 %	10 045 795
1997	28 252	77 000	302	58,1	17 548	11 355 = 64,7 %	10 052 645
1998	28 693	77 000	303	58,0	17 580	11 488 = 65,3 %	9 964 782
1999	28 857	79 000	303	58,7	17 778	11 378 = 64,0 %	10 956 243
2000	28 765	77 000	302	59,6	17 990	12 508 = 69,5 %	10 453 974
2001	28 731	73 000	302	61,1	18 440	13 068 = 70,9 %	9 948 606
2002	28 396	74 000	302	60,2	18 184	12 874 = 70,8 %	9 894 925
2003	28 490	74 000	302	66,7	20 138	14 419 = 71,6 %	10 024 349
2004	28 459	76 000	304	66,7	20 278	14 514 = 71,6 %	9 981 960
2005	28 118	77 000	304	68,8	20 902	14 799 = 70,8 %	10 590 266
2006	27 632	74 000	302	70,3	21 241	14 380 = 67,7 %	11 556 041
2007	27 363	72 000	303	71,2	21 564	13 952 = 64,7 %	12 378 073
2008	26 677	70 000	304	70,2	21 334	14 038 = 65,8 %	13 102 049
2009	25 843	71 000	303	63,3	19 193	12 955 = 67,5 %	11 353 570

\*) Overgang fra helformat til tabloid 12. april 1991.

### HUSSTANDSDEKNING HA (Husstander per 1.1 året for årsberetningen)

Kommune	2009 HUSSTANDSDEKNING			2008 HUSSTANDSDEKNING			Endring Opplag i %
	Husstander	Opplag	Dekning i %	Husstander	Opplag	Dekning i %	
Hamar	13 459	9 211	68 %	13 291	9 456	71 %	-2,60 %
Ringsaker	14 022	6 701	48 %	13 911	6 867	49 %	-2,42 %
Løten	3 178	1 924	61 %	3 156	1 975	63 %	-2,57 %
Stange	8 323	5 493	66 %	8 184	5 634	69 %	-2,51 %
<b>Sum Hedmark</b>	<b>38 982</b>	<b>23 328</b>	<b>60 %</b>	<b>38 542</b>	<b>23 932</b>	<b>62 %</b>	<b>-2,52 %</b>
Våler	1 794	8	0 %	1 786	9	1 %	-11,11 %
Elverum	8 888	629	7 %	8 780	659	8 %	-4,60 %
Trysil	3 031	417	14 %	3 017	467	15 %	-10,75 %
Åmot	2 018	208	10 %	2 030	226	11 %	-8,01 %
Stor-Elvdal	1 276	130	10 %	1 261	151	12 %	-14,20 %
Engerdal	614	88	14 %	623	113	18 %	-21,79 %
<b>Sum Sør-Østerdal</b>	<b>17 621</b>	<b>1 479</b>	<b>8 %</b>	<b>17 497</b>	<b>1 625</b>	<b>9 %</b>	<b>-8,98 %</b>
Rendalen	949	64	7 %	959	84	9 %	-23,48 %
Tolga	655	9	1 %	664	13	2 %	-30,47 %
Tynset	2 242	13	1 %	2 234	74	3 %	-82,36 %
Alvdal	1 010	59	6 %	1 002	50	5 %	18,51 %
Folldal	699	44	6 %	698	24	3 %	84,12 %
Os	815	21	3 %	814	9	1 %	134,34 %
<b>Sum Nord-Østerdal</b>	<b>6 370</b>	<b>211</b>	<b>3 %</b>	<b>6 371</b>	<b>254</b>	<b>4 %</b>	<b>-16,93 %</b>
Utenfor distr.		825			866		
<b>Totalt</b>		<b>25 843</b>			<b>26 677</b>		<b>-3,13 %</b>



# Organisering av konsernet

## Hamar Media



Hamar Medias virksomhet omfattet ved utgangen av året utgivelse av avis, nettavis og magasin, lokalradio, distribusjon, reklamebyrå- og rådgivningstjenester, programutvikling, IT-drift og trykking.

Konsernet er organisert i to divisjoner etter virksomhetenes karakter:

- Divisjon kommunikasjonskanaler
- Divisjon kommunikasjonsløsninger

Grafisk produksjon: Idé Trykk AS, Hamar



Denne årsberetningen er produsert på Balance Silk 170 gr. Dette er en bestroket papirkvalitet som inneholder 60 % korttreist, resirkulert papir og 40 % ny papirmasse. Papiret er meget hvitt uten at det er brukt klorbleking i produksjonen. Papiret er sertifisert i henhold til ISO 14001, ISO 9001 og ISO 9706 (aldringsstabilitet). I tillegg er papiret ECF og FSC sertifisert. Produksjon av 1 tonn av denne kvaliteten gir 165 kg CO<sub>2</sub> i motsetning til det som finnes av andre bestrokte kvaliteter som gir 400 kg CO<sub>2</sub> per tonn.

*Hamar Media  
er en ledende virksomhet innen  
informasjon og markedskommunikasjon  
i Innlandet*

 **Hamar Media**

Torggt. 53, 2317 Hamar. Telefon: 62 51 96 00. Fax: 62 51 96 14. [www.hamarmedia.no](http://www.hamarmedia.no)