

KONSERNET HAMAR MEDIA

ÅRSBERETNING OG REGNSKAP 2013

 Hamar Media



Innhold

Årsberetning	3–7
Resultat og balanse	9–11
Noter til regnskapet	12–23
Kontantstrømoppstilling	24
Vedtekter	25
Revisjonsberetning	26–27



Årsberetning for 2013

GENERELT

Selskapets formål er informasjons- og medievirksomhet. Selskapet skal herunder eie 100% av Hamar Arbeiderblad AS. Videre kan selskapet drive andre former for økonomisk virksomhet og eie og drive fast eiendom.

Hamar Media AS har hovedkontor på Hamar.

Konsernet Hamar Media besto i 2013 av morselskapet Hamar Media AS og 11 datterselskap. Alle datterselskapene er eiet 100%.

Hamar Media AS foretok i 2013 fusjoner og overførte grupper av ansatte til Hamar Media AS. Hensikten med dette er blant annet å skape mer robuste fagmiljøer. Følgende selskaper ble fusjonert inn i Hamar Media AS: Rim Idè & Kommunikasjon AS, Idè Trykk AS, Avis-Trykk Hamar AS, Huskelappen AS og Huskelappen.no AS. I tillegg ble de ansatte i markedsavdelingen i Hamar Arbeiderblad AS og Exact Media AS samt grafikere i Hamar Arbeiderblad AS overført til Hamar Media AS.

Alle radiokonsesjoner ble i 2013 samlet i Exact Media AS. Det vil si at Radio Pluss AS og Exact Media Elverum AS er fusjonert inn i Exact Media AS. Det var ingen ansatte i de innfusjonerte selskapene.

Etter gjennomførte fusjoner og oppkjøp i 2013 inngår følgende selskap i konsernet Hamar Media AS: Hamar Arbeiderblad AS, Sør-Østerdal Media AS, Exact Media AS, Info Innlandet AS, Mjøsa Invest 1 AS, Avislevering AS, Mjøs Distribusjon AS, WBG Signatur AS, Willy Berg Grafisk AS, Arjos Reklame AS og Avisdrift Romerike AS.

Morselskapet forvalter eierinteressene i alle datterselskapene og ivaretar økonomi-, personal- og teknologifunksjonene, samt eiendomsforvaltningen for hele konsernet. Eiendomsforvaltningen drives fra Hamar Media AS og Mjøsa Invest 1 AS.

Hamar Media samarbeider med andre mediebedrifter og presseorganisasjoner på ulike områder. Selskapet deltar i bransje- og/eller arbeidsgiverfellesskapet i Mediebedriftenes Landsforening, Norsk industri og Abelia.

ÅRSREGNSKAPET

Årsregnskapet er satt opp i samsvar med regnskapsloven og norske regnskapsstandarder.

Etter styrets oppfatning gir det fremlagte årsregnskapet et rettviseende bilde av selskapets eiendeler og gjeld, finansielle stilling og resultat. Årsoppgjøret er avlagt under forutsetning om fortsatt drift. Det bekreftes herved at forutsetningen om fortsatt drift er til stede. Det har etter regnskapsårets utløp ikke inntrådt forhold som er av betydning for bedømmelsen av selskapets stilling, men dagens marked er preget av usikkerhet og sviktende reklameinntekter. Styret kjenner ikke til forhold knyttet til avsetninger eller prisutvikling for selskapets produkter som har betydning for bedømmelsen av det fremlagte årsregnskapet. Vi har vurdert kreditt- og likviditetsrisiko og konkluderer med at denne anses som liten. Selskapets transaksjoner i valuta er i et ubetydelig omfang/beløp og utgjør minimal risiko. Selskapet har per i dag ingen rentebærende gjeld og er dermed ikke utsatt for renterisiko. Selskapets kreditt- og likviditetsrisiko er liten ettersom selskapet ikke har noen dominerende kunder. Selskapet har pågående forsknings- og utviklingsaktiviteter ved utvikling av en publiseringsløsning for redaksjonelle tjenester. For skatteberegninger henvises til note 10.

Konsernet hadde i 2013 en samlet omsetning på 245 mill kroner, og et overskudd før skatt på 6,1 mill kroner. Tilsvarende tall for 2012 var 250 mill kroner og 17,6 mill kroner. Ser man bort fra de oppkjøp som er foretatt i 2013 er nedgangen i omsetning vesentlig større, og nedgangen fra

2012 er da på ca 17 mill kr. Overskudd før skatt viser en nedgang på 11,5 mill kr fra året før. Dette skyldes i hovedsak:

- Nedgang i annonseinntekter
- Bortfall av trykkeriopdrag fra juni 2013
- Økt bruk av konsulenter 2013 i forhold til tidligere år

Regnskapet for 2013 for morselskapet viser et årsresultat etter skatt på 4 mill kroner mot 12,4 mill kroner i 2012.

Kontantstrømoppstillingen for konsernet viser et avvik på 13,4 mill kroner mellom driftsresultat og kontantstrøm fra operasjonelle aktiviteter. Avviket skyldes blant annet avskrivninger, forskjell mellom innbetalinger i pensjonsordningen og resultatført pensjonskostnad samt øvrige endringer i kortsiktig gjeld og kortsiktige fordringer.

Konsernet hadde en negativ netto kontantstrøm i perioden på 1,2 mill kroner. Likviditetsbeholdningen i form av bankinnskudd var ved utgangen av året på 70,2 mill kroner. Bedriften har ingen langsiktig gjeld.

Totalkapitalen i konsernet var ved utgangen av året på 249,6 mill kroner mot 256,7 mill kroner i 2012. Egenkapitalen ble redusert med 0,6 mill kroner til 162,5 mill kroner i 2013.

Netto kontantstrøm fra investeringer utgjør en belastning på 11,5 mill kroner, som i stor grad skyldes oppkjøp av nye selskaper. Av den kortsiktige gjelden i konsernet utgjør 26,5 mill kroner forskuddsbetalt avisabonnement.

ANDRE FORHOLD I 2013

Hamar Media har overtatt følgende selskaper i 2013:

- Avisdrift Romerike AS (mars 2013)
- Willy Berg Grafisk AS (juni 2013)
- WBG Signatur AS (juni 2013)
- Arjos Reklame AS (sept 2013)

I tillegg har organisasjonsutviklingsprosjekt som pågikk i Hamar Media i 2012 blitt gjennomført. Dette har medført at datterselskapene Rim Idé & Kommunikasjon AS, Avis-Trykk Hamar AS, Idé Trykk AS, Huskelappen AS og Huskelappen.no AS er fusjonert inn i Hamar Media AS. I tillegg er ansatte i Hamar Arbeiderblad AS og Exact Media AS overført til Hamar Media AS for å samle den kommersielle virksomheten. Etter omorganiseringen er alle ansatte i Hamar Arbeiderblad AS, Exact Media AS, Sør-Østerdal Media AS og Info Innlandet AS redaksjonelle medarbeidere.

HAMAR ARBEIDERBLAD AS

Lokalavisa Hamar Arbeiderblad (HA) har hovedkontor på Hamar og utkom første gang 30. mars 1925.

Opplaget i 2013 ble 23.231 eksemplarer, som var en nedgang på 862 fra året før. HA leses daglig av 70 tusen personer over 12 år (Kilde: Forbruker & Media). Det er 62 og 17 tusen lesere av hhv. papir og nettutgaven. Det er 9 tusen (13%) som daglig leser nyheter fra begge kanalene. Avisutgivelsen omfatter 16 760 sider med en redaksjonell andel på 72,1%. Annonsevolumet ble i 2013 på 9,4 mill millimeter, som er en nedgang fra året før.

Hamar Arbeiderblad er en del av lokalavissamkjøringen FOLK, sammen med 106 andre aviser. Den totale annonseomsetningen ble i 2013 på 74 mill kroner, som er en nedgang på 13% fra året før.

Omsetningen i selskapet ble 145,6 mill kroner i 2013, som er nedgang på 11 mill kroner i forhold til 2012. Av samlet omsetning utgjør opplagsinntektene 43,8% og annonseinntekter 50,8%. Årsresultatet ble på 5,5 mill kroner, en reduksjon på 4,6 mill kroner fra året før. Den reduserte omsetningen i selskapet er i hovedsak knyttet til annonser.

SØR-ØSTERDAL MEDIA AS

Lokalavisa Sør-Østerdal har hovedkontor i Elverum og utkom første gang 17. september 2005. I tillegg til de ordinære abonnementene, distribueres Lokalavisa også gratis til HAS abonnenter i Sør-Østerdal. Lokalavisa kommer ut tirsdag, torsdag og lørdag.

Ved årsskiftet var opplaget på 3 006 eksemplarer. Lokalavisa leses daglig av 10 tusen personer over 12 år (Kilde: Forbruker & Media). Det er 9 og 1 tusen lesere av hhv. papir og nettutgaven. Det er 1 tusen (10%) som daglig leser nyheter fra begge kanalene.

Omsetningen var på 10,7 mill kroner i 2013, mot 10,4 mill kroner i 2012. Årsresultatet ble 0,5 mill kroner svakere enn året før med et underskudd på 1,6 mill kroner i 2013. Årets underskudd er dekket opp med konsernbidrag fra morselskapet. Det er også for 2014 budsjettet med et underskudd i selskapet.

INFO INNLANDET AS

Stangeavisa har hovedkontor i Stange og utkom første gang i april 2004. Ved årsskiftet var opplaget på 2 632 eksemplarer. Stangeavisa kommer ut på torsdager. Omsetningen var 3,9 mill kroner i 2013, mot 4,1 mill kroner i 2012. Årsresultatet ble redusert med 0,3 mill kroner og det ble et underskudd på 0,2 mill kroner i 2013.

EXACT MEDIA AS

Exact Media driver lokalradioen Radio Exact Hamar med primært nedslagsfelt i Hamar-regionen. Selskapet ble i 2013 fusjonert med Radio Pluss AS og Exact Media Elverum AS.

Omsetningen økte fra 3,2 mill kroner i 2012 til 3,5 mill kroner i 2013. Årsresultatet ble forbedret med 0,5 mill kroner, fra et underskudd på 1 mill kroner i 2012 til et underskudd på 0,5 mill kroner i 2013. Forbedring i årsresultat må ses i sammenheng med bemanningsendringer gjennom året i selskapet. Selskapets radiokonsesjon løper ut 2016. Årets underskudd er dekket opp med konsernbidrag fra morselskapet.

MJØS DISTRIBUSJON AS

Mjøss Distribusjon AS distribuerer aviser og reklame i samarbeid med Avislevering AS. Selskapene utfører også transportoppdrag. Omsetningen var 51,5 mill kroner i 2013, mot 50,3 mill kroner i 2012. Årsresultatet økte med 1 mill kroner fra et overskudd på 0,5 mill kroner i 2012 til et overskudd på 1,5 mill kroner i 2013.

AVISLEVERING AS

Avislevering AS, har sammen med Mjøss Distribusjon AS, et budnett som dekker husstandene i Hamar-regionen. Selskapene distribuerer abonnementsaviser og postkassereklame. Omsetningen ble på 33,5 mill kroner i 2013, som er en økning på 1 mill kr fra 2012. Årsresultatet ble redusert med 0,1 mill kroner, og det ble i 2013 et underskudd på 0,1 mill kr.

AVISDRIFT ROMERIKE AS

Avisdrift Romerike AS ble en del av Hamar Media konsernet fra mars 2013. Selskapet gir ut ukentlig gratisavis, Romeriksposten, på Romerike. Romeriksposten inngår som en del av konsernets trykkportefølje. For 2013 hadde selskapet en omsetning på 5,9 mill kr, som er en økning med 0,4 mill kr fra året før. Årets resultat ble et underskudd på 0,5 mill kr.

WILLY BERG GRAFISK AS

Willy Berg Grafisk AS holder til i Moelv og selskapet driver salg av reklameartikler, grafisk arbeid og trykksaker. Selskapet ble en del av konsernet Hamar Media fra juni 2013. I forbindelse med oppkjøpet ble trykkervirksomheten overført til Hamar Media AS. Selskapet hadde i 2013 en omsetning på 16,7 mill kr, som er en økning på 1,8 mill kr fra året før. Årsresultatet ble redusert med 0,1 mill kr, og det ble i 2013 et resultat i balanse.

WBG SIGNATUR AS

WBG Signatur AS holder til på Lillehammer, og driver produksjon av skilt, dekor og reklame. Selskapet ble en del av konsernet Hamar Media fra juni 2013. For 2013 hadde selskapet en omsetning på 4,7 mill kr, som er en økning på 1 mill kr fra året før. Årsresultatet økte med 1 mill kr fra året før, og det ble i 2013 et overskudd på 0,6 mill kr.

ARJOS REKLAME AS

Arjos Reklame AS holder til i Ringsaker, og gir ut gratisvisa Ringsakern. Selskapet ble en del av konsernet Hamar Media AS fra september 2013. Selskapet hadde en omsetning på 3,9 mill kr i 2013, som er en reduksjon på 0,4 mill kr fra året før. Årsresultatet ble redusert med 0,1 mill kr fra året før, og for 2013 ble det et overskudd på 0,2 mill kr.

MJØSA INVEST 1 AS

Mjøsa Invest 1 er et eiendomsselskap, som eier et industribygg i Nydal. Omsetningen er på 1,3 mill kroner i 2013, som er samme nivå som året før. Årsresultatet viser et underskudd på 0,2 mill kroner i 2013. Årets underskudd er dekket opp med konsernbidrag fra morselskapet.

PERSONAL, LIKESTILLING OG MILJØ

Konsernet hadde ved utgangen av året 157 fast ansatte, hvorav 46 kvinner. I tillegg kommer 123 deltidsansatte avisbud. Morselskapet hadde 83 fast ansatte ved årsskiftet, hvorav 25 kvinner. Styret har 6 medlemmer, hvorav 4 kvinner. Bedriften har ikke iverksatt spesielle tiltak i forhold til likestilling og diskriminering.

Sykefraværet for konsernet og morselskapet er vist i tabellen nedenfor:

Sykefravær	Konsern	Morselskap
Totalt sykefravær 2013	5,5 %	4,2 %
herav langtidsfravær	4,2 %	2,5 %
Totalt sykefravær 2012	5,6 %	3,9 %
herav langtidsfravær	4,3 %	0,9 %

Det er ikke rapportert om skader eller ulykker på arbeidsplassen. Arbeidsmiljøet er tilfredsstillende. Konsernets pensjonsordning oppfyller kravene i lov om offentlig foretakspensjon.

Konsernet har avtale med firma som tar imot alt avfall som returpapir, papp, plast, metall, kjemikalier og annet farlig avfall, og som håndterer dette i henhold til gjeldende lover og regler. Konsernets største miljøaspekt er trykkeridriften og dette hensyntas ved at både Avis-Trykk og Idé Trykk er svanemerkede trykkerier. Dette innebærer ved siden av god avfallshåndtering at det ikke brukes kjemikalier som er miljø- og helsefarlige og at det stilles miljøkrav til papiret.

FRAMTIDSUTSIKTER

Reklamemarkedet økte totalt sett i 2013 med 1,3% og er nå på 19,8 milliarder kroner. Det er kategorien internett som er størst. Annonseomsetningen for kategorien dagspresse gikk ned med 9,2% og for lokalaviser var nedgangen 5,3%. Internettkategorien økte med 12,6% og søkeordsannonsering med hele 20,8%. Vi forventer at strukturendringene med økt digital annonseomsetning og tilbakegang på print fortsetter i 2014.

Den digitale veksten av lesere fortsetter. Bruken av Hamar Arbeiderblads nettutgave økte med 3 tusen daglige lesere (21%) fra 2012 til 2013. I 2014 skal vi implementere konsernets nye teknologiske plattform for nettaviser og vi forventer at dette, sammen med økt digitalt fokus, skal øke bruken av konsernets digitale kanaler. For konsernets flaggskipmerke, Hamar Arbeiderblad, er målet 100 000 daglige lesere i 2018.

Opplagene for lokalaviser går årlig tilbake med ca 4%, noe som fører til ledig kapasitet og stort prispress hos trykkeriene. Opplagsnedgang, sammen med tapet av GD som trykkerikunde i juni 2013, fører til sterkt redusert lønnsomhet i forretningsområdet avistrykk. Avdelingen er derfor i en nedbemanningsprosess for å redusere kostnadene.

Det forventes likevel at produksjon av reklameinnstikk og stickers vil øke noe.

I 2013 vedtok styret et vekstmål på 100 millioner kroner mot 2018. En stor andel av den planlagte veksten vil komme gjennom oppkjøp i aksjen Moelv-Oslo, og det er et mål at den største veksten skal skje ved kjøp av virksomheter som har et digitalt fokus. I eksisterende forretningsområder forventer vi en organisk tilbakegang på print og annonser, og en organisk vekst i det digitale reklame- og løsningsalget.

Styret vil understreke at det er knyttet usikkerhet til den økonomiske utviklingen i årene framover. Ved en fortsatt svak inntektsutvikling, må konsernet videreføre de siste årenes fokus på kostnadsreduksjoner og muligheter for nye inntektsbringende virksomheter.

Konsernet Hamar Media er en kompetanseintensiv virksomhet, som krever høy innsats fra de ansatte.

Styret takker for god innsats i 2013.

Hamar, 20. mars 2014 Styret for Hamar Media AS



Marit Gilleberg
Styrets leder




Jarl Kurud
Styrets nestleder



Grete Solli
Styremedlem



Karin Målfrid Mathisen
Styremedlem



Mari Velsand
Styremedlem



Frank Hallgeir Brandsås
Styremedlem



Hans Jørgen Øveraasen
Administrerende direktør



Resultatregnskapet 01.01 – 31.12

Morselskap		Driftsinntekter og driftskostnader			Konsern	
2013	2012		Note	2013	2012	
113 272	40 300	Salgsinntekter	2	244 919	250 021	
113 272	40 300	Sum driftsinntekter		244 919	250 021	
23 894	0	Varekostnader		34 135	34 058	
-1 443	0	End. beh. egentilvirket anleggsmiddel		-1 443	0	
47 491	16 469	Lønnskostnader m.m.	3, 4	132 894	130 220	
12 441	11 975	Avskrivning driftsmidler, immat. eiendeler	5	14 780	15 452	
0	0	Nedskr. driftsmidler immat. driftsmidler	5	182	0	
31 498	14 672	Annen driftskostnad	3	59 664	54 310	
113 880	43 116	Sum driftskostnader		240 210	234 040	
-608	-2 817	Driftsresultat		4 708	15 981	
Finansinntekter og finanskostnader						
3 722	13 331	Inntekt på investering i datterselskap	6	0	0	
1 471	1 545	Annen renteinntekt		1 541	1 645	
0	0	Annen finansinntekt		0	5	
75	2	Annen rentekostnad		129	28	
5 118	14 874	Resultat av finansposter		1 413	1 622	
4 510	12 057	Resultat før skattekostnad		6 121	17 602	
525	-294	Skattekostnad på ordinært resultat	10	2 136	5 251	
3 985	12 351	Ordinært resultat		3 985	12 351	
3 985	12 351	Årsoverskudd (Årsunderskudd)		3 985	12 351	
Overføringer						
-1 422	1 660	Avsatt til fond for vurderingsforskjeller	11	0	0	
4 550	7 150	Avsatt til utbytte	11	4 550	7 150	
-857	-3 541	Overført fra annen egenkapital	11	565	-5 201	
3 985	12 351	Sum disponert		3 985	12 351	

Balanse per 31.12

Morselskap		Eiendeler	Note	Konsern	
2013	2012			2013	2012
Anleggsmidler					
Immaterielle eiendeler					
0	0	Forskning og utvikling	5	13	37
3 982	5 109	Utsatt skattefordel	10	3 594	4 449
2 473	0	Goodwill	5	10 667	5 615
6 456	5 109	Sum immaterielle eiendeler		14 274	10 100
Varige driftsmidler					
63 302	64 968	Tomter, bygninger o.a. fast eiendom	5, 8	88 317	92 145
36 898	23 709	Driftsløsøre, inventar o.a. utstyr	5, 8	42 779	46 670
100 200	88 677	Sum varige driftsmidler		131 096	138 814
Finansielle anleggsmidler					
48 553	50 600	Investeringer i datterselskap	6	0	0
300	0	Investeringer i tilknyttet selskap	7	300	0
577	507	Investeringer i aksjer og andeler	7	580	557
2 982	2 982	Andre langsiktige fordringer	16	3 390	2 982
52 412	54 089	Sum finansielle anleggsmidler		4 270	3 539
159 067	147 874	Sum anleggsmidler		149 640	152 453
Omløpsmidler					
2 824	0	Lager av varer og annen beholdning	8, 15	3 895	2 837
Fordringer					
8 717	30	Kundefordringer	8, 9	21 972	20 894
34 883	25 719	Andre fordringer	9	3 900	9 131
43 600	25 749	Sum fordringer		25 872	30 025
65 830	66 707	Bankinnskudd, kontanter o.l.	13	70 228	71 400
112 255	92 455	Sum omløpsmidler		99 996	104 262
271 322	240 329	Sum eiendeler		249 636	256 715


Balanse per 31.12

Morselskap		Egenkapital og gjeld			Konsern	
2013	2012			Note	2013	2012
		Egenkapital				
		Innskutt egenkapital				
26 000	26 000	Aksjekapital		11, 12	26 000	26 000
26 000	26 000	Sum innskutt egenkapital			26 000	26 000
		Opptjent egenkapital				
4 809	11 526	Fond for vurderingsforskjeller		11	0	0
131 725	125 573	Annen egenkapital		11	136 533	137 098
136 533	137 098	Sum opptjent egenkapital			136 533	137 098
162 533	163 098	Sum egenkapital			162 533	163 098
		Gjeld				
		Avsetning for forpliktelser				
13 962	17 279	Pensjonsforpliktelser		4	13 962	17 279
13 962	17 279	Sum avsetning for forpliktelser			13 962	17 279
		Annen langsiktig gjeld				
0	0	Gjeld til kredittinstitusjoner		8, 17	577	164
0	0	Sum annen langsiktig gjeld			577	164
		Kortsiktig gjeld				
3 938	5 553	Leverandørgjeld		9	7 004	11 336
0	3 988	Betalbar skatt		10	0	4 021
3 523	799	Skyldig offentlige avgifter			15 626	11 751
4 550	7 150	Utbytte			4 550	7 150
82 815	42 462	Annen kortsiktig gjeld		9, 14	45 383	41 916
94 827	59 952	Sum kortsiktig gjeld			72 563	76 174
108 789	77 231	Sum gjeld			87 102	93 617
271 322	240 329	Sum egenkapital og gjeld			249 636	256 715


Hamar, 20. mars 2014
Styret for Hamar Media AS




Marit Gilleberg
Styrets leder




Jarl Kurud
Styrets nestleder



Grete Solli
Styremedlem



Karin Målfrid Mathisen
Styremedlem



Mari Velsand
Styremedlem



Frank Hallgeir Brandsås
Styremedlem



Hans Jørgen Øveraasen
Administrerende direktør

Noter til regnskapet for 2013

[NOTE 1] Regnskapsprinsipper

Årsregnskapet er satt opp i samsvar med regnskapsloven. Det er utarbeidet etter norske regnskapsstandarder og anbefalinger til god regnskapsskikk.

Salgsinntekter

Inntektsføring ved salg av varer skjer på leveringstidspunktet. Tjenester inntektsføres i takt med utførelsen. Andelen av salget som knytter seg til fremtidige leveringer balanseføres som forskudd fra kunder, og inntektsføres i takt med levering av varen/tjenesten.

Hovedregler for vurdering og klassifisering av eiendeler og gjeld

Eiendeler bestemt til varig eie eller bruk er klassifisert som anleggsmidler. Andre eiendeler er klassifisert som omløpsmidler. Fordringer som skal tilbakebetales innen ett år er klassifisert som omløpsmidler. Tilsvarende regler er benyttet for klassifisering av kortsiktig og langsiktig gjeld.

Anleggsmidler vurderes til anskaffelseskost, men nedskrives til virkelig verdi når verdifallet forventes ikke å være forbigående. Anleggsmidler med begrenset økonomisk levetid avskrives planmessig.

Konsernet har kun operasjonelle leasingavtaler hvor årlig leie kostnadsføres.

Langsiktig gjeld balanseføres til nominelt mottatt beløp på etableringstidspunktet og oppskrives ikke til virkelig verdi som følge av renteendring.

Omløpsmidler vurderes til laveste av anskaffelseskost og virkelig verdi.

Kortsiktig gjeld balanseføres til nominelt mottatt beløp på etableringstidspunktet og oppskrives ikke til virkelig verdi som følge av renteendring.

Enkelte poster er vurdert etter andre regler som det redegjøres for nedenfor.

Vedlikehold/påkostning

Utgifter som påløper for å opprettholde eiendommens/driftsmidlets kvalitetsnivå, kostnadsføres når de påløper. Utgifter som representerer standardheving av eiendom/driftsmiddel, tillegges kostpris, dvs. balanseføres.

Immaterielle eiendeler

Ved oppkjøp av virksomheter blir vederlaget fordelt på eiendeler og gjeld. Vederlag som ikke kan henføres til en bestemt eiendel eller gjeldspost, klassifiseres som goodwill. Goodwill avskrives over antatt økonomisk levetid. Dersom det foreligger varig verdifall, foretas nedskrivning til virkelig verdi.

Varige driftsmidler

Varige driftsmidler avskrives lineært over forventet økonomisk levetid.

Varebeholdning

Konsernets varebeholdning er vurdert til gjennomsnittlig anskaffelseskost. For råvarer er gjenanskaffelseskost brukt som tilnærming til virkelig verdi.

Leasing

Konsernet har kun operasjonelle leasingkontrakter.

Aksjer og andeler i datterselskap

Investering i tilknyttet selskap er vurdert etter egenkapitalmetoden. I selskapsregnskapet er investeringer i datterselskap som konsolideres vurdert til egenkapitalmetoden.

Andre anleggsaksjer og andeler

Anleggsaksjer hvor selskapet ikke har betydelig innflytelse balanseføres til anskaffelseskost og nedskrives til virkelig verdi dersom verdifallet ikke er forbigående. Mottatt utbytte og andre overskudds-utdelinger fra selskapet inntektsføres som annen finansinntekt.

Fordringer

Kundefordringer og andre fordringer er oppført i balansen til pålydende med fradrag for avsetning til forventet tap. Avsetning til tap er gjort på grunnlag av individuell vurdering av fordringene og en tilleggs-avsetning som skal dekke øvrig påregnelig tapsrisiko.

Pensjoner

Ved regnskapsføring av pensjon er lineær opptjeningsprofil og forventet sluttlønn som opptjeningsgrunnlag, lagt til grunn. Estimatavvik og planendringer amortiseres over forventet gjenværende opptjenings- og lønnsperiode. Estimatavvik og planendringer amortiseres over forventet gjenværende opptjenings- og lønnsperiode. Arbeidsgiveravgift er inkludert i tallene. Avsetning til pensjonsforpliktelse omfatter både direkte og forsikrede ordninger inkludert bedriftens antatte kostnad ved førtidspensjonering iht. AFP-ordningen samt en pensjonsordning i form av gavepensjon.

Skatter

Skatter kostnadsføres når de påløper, dvs at skattekostnaden er knyttet til det regnskapsmessige resultat før skatt. Ved bruk av egenkapitalmetoden for eierandeler i selskaper som er egne skatte-subjekter, er skatt hensyntatt i beregning av resultatandelen.

Skatt knyttet til egenkapitaltransaksjoner (eks konsernbidrag), føres mot egenkapitalen. Skattekostnaden består av betalbar skatt (skatt av årets skattepliktige inntekt), og endring i netto utsatt skatt. Utsatt skatt og utsatt skattefordel er presentert netto i balansen.

Kontantstrømoppstilling

Kontantstrømoppstillingen er utarbeidet etter den indirekte metode. Kontanter og kontantekvivalenter består av bankinnskudd.

Konsern

Konsernregnskapet er utarbeidet som om konsernet var én økonomisk enhet. Selskapets datterselskaper fremgår av note 6. Alle datterselskapene, unntatt Exact Media AS, Sør-Østerdal Media AS, Radio Exact Elverum AS, Mjøsa Invest 1 AS, Info Innlandet AS, Huskelappen AS, Huskelappen.no AS, Radio Pluss AS, Arjos Reklame AS, Avisdrift Romerike AS, Willy Berg Grafisk AS og WBG Signatur AS som er oppkjøpt, er stiftet av morselskapet.

Transaksjoner og mellomværende mellom selskapene i konsernet er eliminert. Konsernregnskapet er utarbeidet etter ensartede prinsipper ved at datterselskapene følger de samme regnskapsprinsipper som morselskapet. Aksjer i datterselskaper er eliminert mot egenkapital i datterselskapene.

Fusjon

Hamar Media AS har i 2013 innfusjonert de heleide datterselskapene Avis-Trykk Hamar AS, Rim Idé & Kommunikasjon AS, Idé Trykk AS, Huskelappen AS og Huskelappen.no AS. Fusjonen er regnskapsført til konsernkontinuitet i selskapsregnskapet til Hamar Media AS med 01.01.2013 som regnskapsmessig virkningstidspunkt.

Datterselskapet Exact Media AS har i 2013 fusjonert med de heleide konsernselskapene Radio Pluss AS og Radio Exact Elverum AS. Denne fusjonen har ingen innvirkning på konsernets totale virksomhet da de innfusjonerte selskapene var heleide datterselskaper i konsernet.

Alle tall er oppgitt i hele tusen.

[NOTE 2] Salgsinntekter fordelt på virksomhetsområde og geografisk marked

Per virksomhetsområde	Morselskap		Konsern	
	2013	2012	2013	2012
Medievirksomhet	26 605		179 819	168 181
Grafisk virksomhet	46 659		10 702	45 891
Distribusjon/transport	5 503		26 019	22 608
Internett/kommunikasjonsteknologi (IKT)	8 018		8 018	8 219
Eiendommer	8 518	8 487	2 127	2 130
Pressestøtte			2 207	2 049
Andre inntekter	17 969	31 813	16 027	943
Sum	113 272	40 300	244 919	250 021

Inntektene kommer i hovedsak fra omsetning i Østlandsområdet.

[NOTE 3] Lønnskostnader, antall ansatte, lån til ansatte m.m.

Lønnskostander	Morselskap		Konsern	
	2013	2012	2013	2012
Lønninger	41 073	9 693	108 633	105 885
Arbeidsgiveravgift	6 811	2 196	16 370	16 071
Pensjonskostnader	5 817	3 822	5 315	5 416
Andre ytelser	1 100	758	2 576	2 848
Lønn viderebelastet konsernselskaper	-7 310			
Sum	47 491	16 469	132 894	130 220
Gjennomsnittlig antall årsverk	73	12	198	184
Deltidsansatte bud omregnet til årsverk			44	44
Ytelser til ledende personer			Daglig leder	Styre
Lønn			1 360	351
Pensjonskostnad			400	
Annen godtgjørelse			114	

Administrerende direktør har ingen bonusordning eller avtale om etterlønn ved opphør/ending av ansettelsesforhold, men opprettholder dagens betingelser ved overgang til ny stilling i konsernet. Likeledes har styreleder ingen avtale om godtgjørelse etter opphør av verv.

Godtgjørelse til revisor:	Morselskap	Konsern
Kostnadsført revisjonshonorar for 2013	126	325
Honorar ifm opplagsoppgave og annen bistand i årsoppgjøret	46	46
Honorar annen bistand i løpet av året	105	227
Honorar fra samarbeidende selskap		

Alle beløp er eksklusive merverdiavgift.

[NOTE 4] Pensjonskostnader, -midler og -forpliktelser

Hamar Media AS administrerer konsernets ytelsesbaserte pensjonsordningen. Datterselskapene betaler hvert år sin andel av årets pensjonskostnad til Hamar Media AS. Hamar Media AS regnskapsfører følgelig konsernets totale forpliktelse i sitt selskapsregnskap.

Den innskuddsbaserte pensjonsordningen omfatter alle ansatte og kostnadsføres i hvert enkelt datterselskap. Årets kostnad for den innskuddsbaserte ordningen utgjør kr 860' i morselskapet og kr 1 931' i konsernet.

Konsernets ytelsesbaserte pensjonsordning omfatter faste ansatte, for tiden 79 personer i morselskapet og 141 personer i konsernet. Ordningen gir rett til definerte fremtidige ytelser. Disse er i hovedsak avhengig av antall opptjeningsår, lønnsnivå ved oppnådd pensjonsalder og størrelsen på ytelsen fra folketrygden. Den kollektive ordningen er finansiert ved fondsoppygging organisert i et forsikringselskap.

I tillegg har konsernet en avtalefestet førtidspensjon iht. AFP-ordningen. AFP-forpliktelsen etter den gamle ordningen var balanseført som gjeld, og er inntektsført i 2010, med unntak for den del av forpliktelsen som knytter seg til tidligere ansatte som nå er pensjonister i denne ordningen. I fjorårets pensjonforpliktelse inngår også en avsetning på kr 700' for å dekke opp forventet utbetaling knyttet til underdekning i den tidligere AFP-ordningen. Denne avsetningen balanseføres som pensjonsforpliktelse. Tilsvarende avsetning for 2013 utgjør kr 210'.

Konsernets pensjonsordning oppfyller kravene i lov om foretakspensjon.

3 av konsernets ansatte har krav på ytelser i tillegg til kollektivavtalen. Avtalen er dekket av fondsoppygging. I tillegg har 8 personer gavepensjon som dekkes direkte over driften.

Oversikten under viser konsernets totale pensjonskostnad og forpliktelse

	2013		2012	
	Sikret	Usikret	Sikret	Usikret
1) Nåverdi av årets pensjonsopptjening	2 328	755	2 727	904
Rentekostnad av pensjonsforpliktelsen	1 826	318	1 777	327
2) Resultatført estimatendring og avvik	-135	-509		-2
Avkastning av pensjonsmidler	-1 475		-1 860	
Administrasjonskostnader	396		568	
Periodisert arbeidsgiveravgift	434	141		
Endring avsatt underdekning		-490		-731
Netto pensjonskostnad	3 374	215	3 212	498
Total netto pensjonskostnad	3 589		3 710	
3) Beregnede pensjonsforpliktelser	50 605	8 118	41 549	9 233
4) Pensjonsmidler til markedsverdi	-40 249		-39 890	
2) Ikke resultatført virkning av estimatavvik	-4 229	-283	5 860	527
Netto pensjonsforpliktelse	6 127	7 835	7 519	9 760
Total netto pensjonsforpliktelse	13 962		17 279	
Aga inkludert med	1 279	720	205	817

Økonomiske forutsetninger

	2013	2012
Diskonteringsrente	4,10 %	4,20 %
Forventet årlig lønnsregulering og G-regulering	3,75 %	3,25 %
Årlig regulering av pensjoner under utbetaling	2,50 %	2,50 %
Forventet avkastning av fondsmidler	4,40 %	3,60 %
Gjennomsnittlig arbeidsgiverfaktor	14,10 %	14,10 %

Som aktuarmessige forutsetninger for demografiske faktorer og avgang er lagt til grunn for vanlige benyttede forutsetninger innen forsikring.

Beregningen for 2013 bygger på dødelighetsskalaen i K2013.

- 1) Endring i årets pensjonsforpliktelse
- 2) Estimataavvik. Avvik i beregnet pensjonsforpliktelse 31.12. i regnskapsåret og virkelig forpliktelse 01.01. året etter. For at endringen i de økonomiske forutsetninger som gjør utslag på pensjonsforpliktelse og -midler ikke skal slå for stort ut i de enkelte år, er det gitt anledning til å fordele avviket over resterende opptjeningstid.
- 3) Beregnet pensjonsforpliktelse 31.12. hvis de ansatte står i ordningen til pensjonsalder.
- 4) Innskutte midler hos forsikringselskap.

[NOTE 5] Varige driftsmidler og immaterielle eiendeler

VARIGE DRIFTSMIDLER

Morselskap	Tomter	Bygninger	Anlegg under utførelse	Driftsløsøre, inventar, maskiner	Total
Anskaffelseskost 01.01	8 200	109 653	508	143 804	262 165
Tilført ved fusjon		1 515	151	17 958	19 624
Tilgang kjøpte driftsmidler		0	2 827	3 210	6 038
Skattefunn				-700	-700
Avgang			-151		-151
Anskaffelseskost 31.12	8 200	111 168	3 335	164 273	286 976
Akk. avskrivninger 01.01		52 885		120 602	173 487
Tilført ved fusjon		15		1 478	1 493
Tilbakeført ved avgang					0
Akk. avskrivninger 31.12		56 067		130 711	186 778
Balanseført verdi 31.12	8 200	55 102	3 335	33 562	100 200
Årets avskrivninger		3 167		8 631	11 798
Økonomisk levetid		5–50 år		4–10 år	
Avskrivningsplan		Lineær		Lineær	

Årets regnskap er belastet med leiekostnader vedr leie av lokaler med kr 170'.
Leieavtalene varer gjennomsnittlig 3 år.

IMMATERIELLE EIENDELER

Morselskap	Aktiverte utviklingskostnader	Digital Design	Goodwill Dialecta	Goodwill Huskelappen.no	Goodwill Huskelappen	Sum
Anskaffelseskost 01.01		447				447
Tilført ved fusjon	734		5 000	94	2 672	8 500
Tilgang kjøpt virksomhet						0
Avgang						0
Anskaffelseskost 31.12	734	447	5 000	94	2 672	8 947
Akk. avskrivninger 01.01		447				447
Tilført ved fusjon	697		4 405	9	267	5 378
Tilbakeført ved avgang						0
Akk. avskrivninger 31.12	734	447	4 738	19	535	6 473
Balanseført verdi 31.12	0	0	262	75	2 137	2 473
Årets avskrivninger	34		333	9	267	643
Økonomisk levetid	3 år	3 år	5 år	10 år	10 år	
Avskrivningsplan	Lineær	Lineær	Lineær	Lineær	Lineær	

Goodwillen består av kjøpt kundeportefølje.

VARIGE DRIFTSMIDLER

Konsern	Tomter	Bygninger	Anlegg under utførelse	Driftsløsøre, inventar, maskiner mv.	Total
Anskaffelseskost 01.01	8 200	148 841	1 370	173 810	332 221
Tilgang kjøpte driftsmidler			2 827	4 046	6 873
Skattefunn				-700	-700
Avgang			-151		-151
Anskaffelseskost 31.12	8 200	148 841	4 046	177 156	338 243
Akk. avskrivninger 01.01		64 897		128 510	193 407
Tilbakeført ved avgang					0
Nedskrivning				182	182
Akk. avskrivninger 31.12		68 724		138 241	206 965
Balanseført verdi 31.12	8 200	80 117	4 046	38 733	131 096
Årets nedskrivninger				182	182
Årets avskrivninger		3 828		9 734	13 562
Økonomisk levetid		5 – 50 år		4 – 10 år	
Avskrivningsplan		Lineær		Lineær	

Årets regnskap er belastet med leiekostnader av ikke aktiverte driftsmidler med totalt kr 2 721' herav gjelder transportmidler kr 1 442' og leie av lokaler kr 1 095' og kr 184' for annet løsløse.

Gjennomsnittlig varighet leieavtale for transportmidler er 3 år og 5 år for leie av lokaler.

IMMATERIELLE EIENDELER

Konsern	FoU	Goodwill										Totalt immaterielle eiendeler
		Digital	Info Innlandet AS	Dialecta	Huskelappen.no	Huskelappen	Radio Pluss AS	Arjos Reklame AS	Avisdrift Romerike AS	Willy Berg Grafisk AS	Sum	
Anskaffelseskost 01.01	734	447	2 921	5 000	94	2 672	25				11 159	11 893
Tilgang kjøpt virksomhet	16							1 158	3 342	1 732	6 232	6 248
Anskaffelseskost 31.12	750	447	2 921	5 000	94	2 672	25	1 158	3 342	1 732	17 391	18 141
Akk. avskrivninger 01.01	697	447	389	4 406	9	267	25				5 543	6 240
Akk. avskrivninger 31.12	737	447	584	4 739	18	534	25	39	251	87	6 724	7 461
Balanseført verdi 31.12	13	0	2 337	261	76	2 138	0	1 119	3 091	1 645	10 667	10 679
Årets avskrivninger	40		195	333	9	267		39	251	87	1 181	1 220
Økonomisk levetid	5 år	3 år	15 år	15 år	10 år	10 år	0 år	10 år	10 år	10 år		
Avskrivningsplan	Lineær	Lineær	Lineær	Lineær	Lineær	Lineær		Lineær	Lineær	Lineær		

Aktiverte utviklingskostnader gjelder ny web-publiseringsløsning utviklet av React Solutions AS som er fusjonert med Rim Ide & Kommunikasjon AS. Løsningen er satt i drift fom 2008 og inntjeningen forsvarer aktivering av kostnadene og en avskrivning over 5 år.

Goodwill Info Innlandet AS

Vi mener at mer-prisen representerer goodwill og at denne igjen representerer en riktig verdi i forhold til de inntektene vi forventer at selskapet vil generere i fremtiden. Ut fra dette anser vi en avskrivningshorisont på 15 år som fornuftig.

Goodwill Huskelappen/Huskelappen.no

Vi mener at mer-prisen representerer goodwill, og at denne igjen representerer en riktig verdi i forhold til de forventede fremtidige inntekter i selskapet og synergieffekter i konsernet. Ut fra dette anses en avskrivningshorisont på 10 år som fornuftig.

Goodwill Arjos Reklame AS

Vi mener at mer-prisen representerer goodwill, og at denne igjen representerer en riktig verdi i forhold til de forventede fremtidige inntekter i selskapet og synergieffekter i konsernet. Ut fra dette anses en avskrivningshorisont på 10 år som fornuftig.

Goodwill Avisdrift Romerike AS

Vi mener at mer-prisen representerer goodwill, og at denne igjen representerer en riktig verdi i forhold til de forventede fremtidige inntekter i selskapet, geografisk marked og synergieffekter i konsernet. Ut fra dette anses en avskrivningshorisont på 10 år som fornuftig.

Goodwill Willy Berg Grafiske AS

Vi mener at mer-prisen representerer goodwill, og at denne igjen representerer en riktig verdi i forhold til de forventede fremtidige inntekter i selskapet og synergieffekter i konsernet. Ut fra dette anses en avskrivningshorisont på 10 år som fornuftig.

[NOTE 6] Datterselskap og tilknyttet selskap

Selskap regnskapsført etter egenkapitalmetoden

Aksjer i datterselskap	Idè Trykk AS	Avis- levering AS ^{*1)}	Hamar Arbeider- blad AS	Exact Media AS	Radio Pluss AS	Eliminert aksjer i ds	Sør-Østerdal Media AS	Avis-Trykk Hamar AS
Anskaffet år	1992	1994	1998	1997	2012		2001	2001
Eierandel	100 %	100 %	100 %	100 %	100 %		100 %	100 %
Kostpris	150	300	2 700	920	765		146	150
Inngående balanse	1 929	1 610	6 967	931	909	-765	119	3 600
Fusjon av datterselskap	-1 929			1 028	-909			-3 600
Eliminert aksjer i DS				-765		765		
Tilgang/avgang i perioden								
Årets resultat før goodwill avskrivning		-105	5 538	-450			-1 593	
Avskrivning goodwill								
Årets resultat		-105	5 538	-450			-1 593	
Konsernbidrag etter skatt		69	-5 725	758			1 591	
Utgående balanse	0	1 574	6 780	1 502	0	0	117	0

Gjenstående verdi av goodwill

Alle selskapene har sitt forretningskontor i Hamar, bortsett fra Sør-Østerdal Media AS som har forretningsadresse i Elverum, samt Mjøsa Invest 1 AS som har forretningsadresse i Ringsaker, Willy Berg Grafisk AS som har forretningskontor i Ringsaker og Avisdrift Romerike AS som har forretningskontor på Lillestrøm.

*1) Mjøs Distribusjon AS skiftet navn i 2009 til Avislevering AS.

*2) H/O Media AS skiftet navn i 2009 til Mjøs Distribusjon AS og overtok administrasjonen av tidligere Mjøs Distribusjon AS.

*3) React Solutions AS og Rim Idé & Kommunikasjon AS har fusjonert i 2012.

Willy Berg Grafisk AS er kjøpt opp med virkning fra 01.07.2013

Selskapene hadde ikke aktivert skattefordel som er hensyntatt i oppkjøpsanalysen. Den utsatte skattefordelen er vurdert til nominell verdi ved oppkjøpsanalysen.

Arjos Reklame AS er kjøpt opp med virkning fra 01.09.2013

Selskapet hadde bare ubetydelig utsatt skattefordel vurdert til nominell verdi på oppkjøpstidspunktet

Avisdrift Romerike AS er kjøpt opp med virkning fra 01.04.2013.

Selskapet hadde ikke aktivert skattefordel som er hensyntatt i oppkjøpsanalysen. Den utsatte skattefordelen er vurdert til nominell verdi i oppkjøpsanalysen

Årets inntekter ville ha vært kr 14 639' større om oppkjøpet hadde skjedd pr 01.01.2013

Fjorårets inntekter ville vært kr 28 538' større om oppkjøpet hadde skjedd pr 01.01.2012

[NOTE 7] Aksjer og andeler i andre foretak

Anleggsmidler	Morselskap		Konsern	
	Anskaffelses- kost	Balansført verdi	Anskaffelses- kost	Balansført verdi
Norsk Telegrambyrå AS	213	213	213	213
Avisenes Nyhetsbyrå AS	30	30	30	30
Kunnskapsparken Hedmark AS	250	250	250	250
AS Eidsvold Blad	7	7	7	7
Hamar Troll AS	50	50	50	50
Andre aksjer	27	27	30	30
Sum	577	577	580	580

Selskapet har bare mindre eierandeler i selskapene over Markedsverdien på aksjene er ukjent.

Investering i tilknyttet selskap

Foretaksnavn	Eierandel	Forretnings- kontor	Egenkapital 31.12.2013	Resultat 2013
Innlandet Distribusjon	30 %	Ringsaker	989 756	3 222

Rim Idé & Kommunikasjon AS ⁽³⁾	Radio Exact Elverum AS	Mjøsa Distri-busjon AS ⁽²⁾	Mjøsa Invest 1 AS	Info Innlandet AS	Huskelappen.no AS	Huskelappen AS	Willy Berg Grafisk AS	Arjos Reklame AS	Avisdrift Romerike AS	Sum datterselskap
2001	2004	1998/2006	2009	2011	2012	2012	2013	2013	2013	
100 %	100 %	100 %	100 %	100 %	100 %	100 %	100 %	100 %	100 %	
100	1 025	25	25 924	3 595	100	2 844	2 000	2 000	2 250	44 993
1 233	119	1 587	26 235	3 381	190	2 555				50 600
-1 233	-119				-190	-2 555				-9 507
										0
							2 000	2 000	2 250	6 250
		1 480	-184	-225			174	50	-392	4 293
				-195			-87	-39	-251	-572
		1 480	-184	-420			87	11	-643	3 722
		-1 629	762	195			175	-172	1 463	-2 513
0	0	1 438	26 813	3 156	0	0	2 262	1 839	3 070	48 553
				2 337			1 645	1 119	3 091	8 192

[NOTE 8] Pantstillelser og garantier

Det er stillet sikkerhet for en del av selskapets pensjonsforpliktelser i form av pant i fast eiendom. Pantobligasjonen lyder på kr 2 000'. Den bokførte verdi av panthefte eiendeler utgjør kr 3 539'

Hamar Media AS er solidaransvarlig for skyldig merverdiavgift innenfor avgiftskonsernet Hamar Media AS.

Konsern	2013
Gjeld som er sikret ved pant	577

Bokført verdi av eiendeler stillet som sikkerhet for gjeld	
Driftsløsøre	115
Varelager	1 071
Kunder	2 493
Sum	3 679

[NOTE 9] Mellomværende med selskap i samme konsern

	Kundefordringer		Andre fordringer	
	2013	2012	2013	2012
Foretak i samme konsern	4 990	0	32 622	20 485

	Leverandørgjeld		Annen kortsiktig gjeld	
	2013	2012	2013	2012
Foretak i samme konsern	920	358	75 353	41 279

[NOTE 10] Skatt

MORSELSKAP

Årets skattekostnad fremkommer slik:	2013	2012
Betalbar skatt på årets resultat	-375	-139
For mye/ for lite avsatt tidligere år	0	13
Brutto endring utsatt skatt	752	-169
Effekt av endret skattesats	149	0
Årets totale skattekostnad	525	-294
Skattekostnad ordinært resultat	525	-294

Betalbar skatt i årets skattekostnad fremkommer slik:

Ordinært resultat før skattekostnad	4 510	12 057
Inntekt fra datterselskap etter egenkapitalmetoden	-3 722	-13 331
Permanente forskjeller	274	176
Endring midlertidige forskjeller	-2 401	602
Grunnlag betalbar skatt	-1 339	-496
Skatt 28 %	-375	-139
Betalbar skatt på årets resultat	-375	-139

Betalbar skatt i balansen fremkommer slik:

Betalbar skatt på årets resultat	-375	-139
Betalbar skatt på konsernbidrag	1 027	4127
Sum betalbar skatt	652	3 988
Skattefunn	700	
Fordring skatt i balansen (andre kortsiktige fordringer)	48	

Spesifikasjon av grunnlag for utsatt skatt

Forskjeller som utlignes	31.12.12	Effekt av fusjon	01.01.13	Endring	31.12.13
Anleggsmidler	-763	3429	2 666	764	1 902
Omløpsmidler	-203	-131	-334	152	-486
Gjeld	-17 279		-17 279	-3 317	-13 962
Sum midlertidige forskjeller	-18 245	3 298	-14 947	-2 401	-12 546
Forskjeller som ikke inngår i beregning av utsatt skatt		2 489	2 489	277	2 212
Netto grunnlag for utsatt skatt	-18 245	809	-17 436	-2 678	-14 758
Utsatt skattefordel, 28 %	5 109	-227	4 882	-752	4 130
Effekt av endret skattesats					-149
Utsatt skattefordel 27 %					3 982

Midlertidig forskjell fremkommer som følge av forskjell i regnskapsmessig og skattemessig vurdering av fordringer og gjeld, samt forskjell i regnskapsmessig og skattemessig avskrivning på anleggsmidler. Forskjellen utlignes over tid, og derav begrepet midlertidig forskjell.

Avstemming mellom skattekostnad og ber. skatt på årsresultatet:	2013	2012
Årsresultat * gj. nominell skattesats	1262	3 375
Regnskapsført skattekostnad	525	-294
Differanse	737	3 669

Differanse skyldes:

Permanente forskjeller	-76	-50
Avskrivning goodwill etter fusjon/oppkjøp	-77	0
For mye/for lite avsatt tidligere år, avrundning	-3	-13
Effekt av endret skattesats	-149	0
Inntekt fra datterselskap etter ek-metoden	1042	3 732
Sum	737	3 669

KONSERN

Årets skattekostnad fremkommer slik:	2013	2012
Betalbar skatt på årets resultat	652	4 021
For mye/lite avsatt i fjor	0	13
Effekt av endret skattesats	133	0
Utsatt skattefordel fra oppkjøpte selskap 01.01.	586	0
Utsatt skattefordel fra oppkjøp selskap fram til oppkjøpstidspunktet	43	0
Endring utsatt skattefordel, brutto	722	1 217
Årets totale skattekostnad	2136	5 251
Skattekostnad ordinært resultat	2136	5 251

Betalbar skatt i årets resultat fremkommer slik:

Ordinært resultat før skattekostnad	6121	17 602
Permanente forskjeller	369	1 105
Endring midlertidige forskjeller	-2818	-3 634
Avskrivning goodwill i konsernet	848	0
Fremført underskudd	2	0
Underskudd i oppkjøpte selskap før oppkjøpstidspunktet	-160	0
Anvendt underskudd	-2033	-714
Grunnlag betalbar skatt	2 329	14 360
Skatt 28 %	652	4 021
Betalbar skatt på årets resultat	652	4 021

Betalbar skatt i balansen fremkommer slik:

Betalbar skatt på årets resultat	652	4 021
Sum betalbar skatt	652	4 021
Skattefunn	700	
Fordring skatt i balansen (andre kortsiktige fordringer)	48	

Spesifikasjon av grunnlag for utsatt skatt

Forskjeller som utlignes	31.12.12	Tilført ved oppkjøp	01.01.13	Endring	31.12.13
Anleggsmidler	1 910	-99	1 811	69	1 880
Omløpsmidler	-519	-142	-661	-389	-1 050
Pensjonsforpliktelser	-17 279		-17 279	3 318	-13 961
Gjeld				-180	-180
Sum midlertidige forskjeller	-15 888	-241	-16 129	2 818	-13 311
Underskudd til fremføring		-1 857	-1 857	1 855	-2
Sum grunnlag for utsatt skattefordel	-15 888	-2 098	-17 986	4 673	-13 313
Grunnlag for beregning av utsatt skatt	-15 888	-2 098	-17 986	4 673	-13 313
Utsatt skattefordel 28 %	4 449	586	5 036	-1 309	3 727
Effekt av endret skattesats					-133
Utsatt skattefordel 27 %					3 594

Midlertidig forskjell fremkommer som følge av forskjell i regnskapsmessig og skattemessig vurdering av fordringer og gjeld, samt forskjell i regnskapsmessig og skattemessig avskrivning på anleggsmidler. Forskjellen utlignes over tid, og derav begrepet midlertidig forskjell.

Avstemming mellom skattekostnad og beregnet skatt på årsresultatet:	2013	2012
Årsresultat * gj.nominell skattesats	1713	4 929
Regnskapsført skattekostnad	2136	5 251
Differanse	-423	-323

Differanse skyldes:

Effekt av endret skattesats	-133	
Permanente forskjeller	-103	-309
Goodwillavskrivning	-237	
Ikke aktivert skattefordel	50	
For mye/for lite avsatt tidligere år/avrunding		-14
Sum	-423	-323

[NOTE 11] Egenkapital

Morselskap

	Aksje- kapital	Vurderings- forskjeller	Annen egenkapital	Sum
Egenkapital 01.01.2013	26 000	11 526	125 573	163 098
Resultat etter skatt			3 985	3 985
Effekt av fusjon med datterselskap		-5 295	5295	0
Foreslått utbytte			-4 550	-4 550
Avsetning vurderingsforskjeller		-1 422	1 422	0
Egenkapital 31.12.13	26 000	4 809	131 725	162 533

Konsern

	Aksje- kapital	Annen egenkapital	Sum
Egenkapital 01.01.2013	26 000	137 098	163 098
Resultat etter skatt		3 985	3 985
Foreslått utbytte		-4 550	-4 550
Egenkapital 31.12.13	26 000	136 533	162 533

[NOTE 12] Aksjekapital og aksjonærinformasjon

Selskapets aksjekapital består av 1.300 aksjer à kr 20', totalt kr 26 000'.
Selskapet har ikke flere aksjeklasser og alle aksjer gir samme rett i selskapet.
Hamar Media AS har 117 aksjonærer pr 31.12.2013.

Eierstruktur

	Aksjer	Eierandel	Stemme- andel
Amedia Lokal AS	279	21,5 %	21,5 %
Fellesforbundet avd. 650	115	8,8 %	8,8 %
Fellesforbundet avd 103 Ringsaker	97	7,5 %	7,5 %
Hamar Arbeiderparti	72	5,5 %	5,5 %
Hedmarken NNN avd. 26	39	3,0 %	3,0 %
Hamar Handel og Kontor avd 35	35	2,7 %	2,7 %
Fagforbundet Hamar avd 139	26	2,0 %	2,0 %
Fagforbundet Hedmark	26	2,0 %	2,0 %
Ringsaker Arbeiderparti	23	1,8 %	1,8 %
Hedmark Transportarbeider forening avd 27	21	1,6 %	1,6 %
Fagforbundet Ringsaker avd 264	20	1,5 %	1,5 %
Hamar Grafiske Forening	17	1,3 %	1,3 %
Stange Arbeiderparti	17	1,3 %	1,3 %
Løten Østre Arbeiderlag	17	1,3 %	1,3 %
Elverum Jern og Metall	15	1,2 %	1,2 %
Åmot Arbeiderparti	15	1,2 %	1,2 %
Furnes Arbeiderforening	14	1,1 %	1,1 %
Hamar Arbeidersamfunn	14	1,1 %	1,1 %
Alvdal Arbeiderparti	14	1,1 %	1,1 %
Brumunddal Arbeiderlag	13	1,0 %	1,0 %
Øvrige	411	31,6 %	31,6 %
Totalt antall aksjer	1 300	100,0 %	100,0 %

[NOTE 13] Bundne midler og bankinnskudd

I posten inngår bundne midler med kr 1 979' i morselskapet og kr 4 523' i konsernet.

Hamar Media AS benytter konsernkonto som de fleste av konsernets bankinnskudd er tilknyttet. De bankinnskudd som var registrert på konti tilknyttet selskapets datterselskaper er i datterselskapenes regnskaper bokført som fordringer på Hamar Media AS og tilsvarende som gjeld i Hamar Media AS.

Hovedkontoen er oppført som bankinnskudd i Hamar Media AS.

Skattetrekkskonti inngår ikke i konsernkontosystemet. Disse er derfor oppført som bankinnskudd hos det enkelte selskap.

[NOTE 14] Forskudd fra kunder

Annen kortsiktig gjeld	Konsern	
	2013	2012
Forskuddsbetalt avisabonnement	26 500	25 498

[NOTE 15] Varelager

Konsernets varelager består av:	Konsern	
	2013	2012
Lager av råvarer	3 895	2 837
Sum varebeholdning	3 895	2 837

Varelager er vurdert til laveste av anskaffelseskost og virkelig verdi.

[NOTE 16] Obligasjoner og andre fordringer

Konsernet har balanseført følgende plasseringer:

	Kostpris	Bokført verdi	Markedsverdi
Delphi Kombinasjonsfond	2 000	2 000	2 656
Storebrand Aktiv Allokering	1 000	982	1 175
Sum	3 000	2 982	3 831

I andre langsiktige fordringer inngår en fordring på daglig leder i et datterselskap med kr 368'. Det er stilt sikkerhet i fast eiendom for fordringen og fordringen renteberegnes. Fordringen nedbetales i sin helhet i mai 2017.

[NOTE 17] Langsiktig gjeld

Konsernet har ikke gjeld som forfaller senere enn fem år etter regnskapsårets utløp.

Kontantstrømoppstilling

Morselskap			Konsern	
2013	2012		2013	2012
		Kontantstrømmer fra operasjonelle aktiviteter		
4 510	12 057	Resultat før skattekostnad	6 121	17 602
-3 988	-2 134	Periodens betalte skatt	-4 175	-2 256
		Tap/gevinst ved salg av anleggsmidler		
12 441	11 975	Avskrivninger	14 780	15 452
		Nedskrivning anleggsmidler	182	
-3 722	-13 331	Inntekt fra investering i datterselskap etter ek.metoden		
-6		Endring i varelager	-204	64
1 294	-22	Endring i kundefordringer	2 150	273
-5 621	3 147	Endring i leverandørgjeld	-8 314	1 987
-3 317	-2 427	Forskjell mellom kostnadsført pensjon og inn-/utbetalinger i pensjonsordninger	-3 317	-2 427
11 519	-27 886	Endring i andre tidsavgrensningposter	10 439	-6 228
		Effekt av oppkjøpte selskaper	496	
13 110	-18 620	Netto kontantstrøm fra operasjonelle aktiviteter	18 158	24 470
		Kontantstrømmer fra investeringsaktiviteter		
-6 038	-1 984	Utbetalinger ved kjøp av varige driftsmidler	-6 641	-20 915
151		Innbetaling ved avgang driftsmidler	151	
		Utbetalinger på lånefordringer	-131	
-6 570	-2 944	Utbetalinger ved kjøp av aksjer og andeler i andre foretak	-6 570	-3 709
		Tilført likviditet fra oppkjøpte selskap	1 668	374
-12 457	-4 928	Netto kontantstrøm fra investeringsaktiviteter	-11 523	-24 250
		Kontantstrømmer fra finansieringsaktiviteter		
-164		Nedbetaling av gjeld	-657	-63
-7 150	-9 750	Utbetalinger av utbytte	-7 150	-9 750
3 538	22 301	Innbetalinger av konsernbidrag		
-3 776	12 551	Netto kontantstrøm fra finansieringsaktiviteter	-7 807	-9 813
		Effekt av valutakursendringer på kontanter og kontantekvivalenter		
-3 123	-10 997	Netto endring i kontanter og kontantekvivalenter	-1 172	-9 594
2 246		Tilført likviditet innfusjonerte selskap		
66 707	77 704	Beholdning av kontanter og kontantekvivalenter ved periodens begynnelse	71 400	80 993
65 830	66 707	Beholdning av kontanter og kontantekvivalenter ved periodens slutt	70 228	71 400
		Denne består av:		
65 830	66 707	Bankinnskudd	70 228	71 400

Andre tidsavgrensninger er «Andre fordringer», «Annen kortsiktig gjeld» og «Skyldige offentlige avgifter».

Balanseendringstall for morselskapet er beregnet med utgangspunkt i fusjonert balanse pr 01.01.2013

Vedtekter for Hamar Media AS

§1 [SELSKAPETS NAVN OG FORRETNINGSKONTOR]

Selskapets navn er Hamar Media AS og dets forretningskontor er i Hamar kommune.

§2 [SELSKAPETS FORMÅL]

Selskapets formål er informasjons- og medievirksomhet. Selskapet skal herunder eie 100 % av Hamar Arbeiderblad AS. Videre kan selskapet drive andre former for økonomisk virksomhet og eie og drive fast eiendom.

§3 [AKSJEKAPITAL]

Aksjekapitalen er på kr. 26.000.000,00 – kronertjueseksmillioner – fordelt på 1.300 aksjer á kr. 20.000,00.

§4 [AKSJONÆRER – AKSJENES OMSETTELIGHET]

Bare organisasjoner tilsluttet Det norske Arbeiderparti, Landsorganisasjonen i Norge eller sammenslutninger av disse, samt A-pressen ASA kan være aksjonærer.

Overdragelse av aksjer må være godkjent av styret for å være gyldig og ved ønske om overdragelse av aksjer skal kjøper senest 10 – ti – dager etter inngått avtale melde dette til selskapet. Samtykke kan gis når erverver oppfyller de krav som er oppgitt i denne bestemmelse. Overdragelssummen skal være aksjens pålydende.

§5 [STYRET]

Selskapet ledes av et styre på 6 – seks – medlemmer med varamedlemmer som velges på følgende måte:

4 styremedlemmer og 4 varamedlemmer velges av generalforsamlingen.

Blant disse velger generalforsamlingen leder og nestleder.

Funksjonstiden er 2 år og halvparten av styremedlemmene/varamedlemmene utgår hvert år.

1 styremedlem og 1 varamedlem velges av og blant de ansatte.

1 styremedlem og 1 varamedlem oppnevnes av Amedia Lokal AS.

De styremedlemmer/varamedlemmer som velges av aksjonærene, samt det styremedlem/varamedlem som oppnevnes av Amedia Lokal AS kan ikke være ansatt i selskapet.

Administrerende direktør deltar i styrets møter uten stemmerett.

Ansvarlig redaktør deltar i styrets møter uten stemmerett ved behandling av saker av betydning for Hamar Arbeiderblad AS.

§6 [SIGNATUR]

Styrets leder sammen med enten 1 styremedlem eller administrerende direktør, tegner selskapets firma.

§7 [REDAKSJONELL VIRKSOMHET]

Selskapet skal som aksjonær i selskaper som driver redaksjonell virksomhet ivareta hensynet til redaksjonens frihet og integritet.

§8 [GENERALFORSAMLINGEN]

Senest innen utgangen av juni måned hvert år skal det holdes ordinær generalforsamling. Generalforsamlingen innkalles av styret ved kunngjøring i Hamar Arbeiderblad minst 1 – en måned – før møtedagen.

Forslag som ønskes behandlet på generalforsamlingen, må være styret i hende innen utgangen av mars.

Generalforsamlingen skal behandle og avgjøre følgende spørsmål:

1. Fastsetting av resultatregnskap og balanse, herunder anvendelse av årsoverskudd eller dekning av årsunderskudd. Fastsetting av konsernresultatregnskap og konsernbalanse. I forbindelse med disse sakene behandles også styrets årsberetning.
2. Fastsetting av godtgjørelse til styrets medlemmer og til selskapets revisor.
3. Valg av styremedlemmer og varamedlemmer, herunder valg av styreleder og nestleder.
4. Valg av medlemmer til valgkomiteen, som skal bestå av 4 medlemmer med 4 varamedlemmer. Medlemmene og varamedlemmene velges for 2 år om gangen og halvparten er på valg hvert år. Generalforsamlingen velger også valgkomiteens leder og nestleder. Valgkomiteen skal innen 1 måned før den ordinære generalforsamling møtes og utarbeide forslag til valg av medlemmer av styret og valgkomité, samt varamedlemmer til disse. Forslaget skal innen 1 uke før generalforsamlingen sendes aksjonærene.
5. Andre saker som etter lov eller vedtekter hører under generalforsamlingen og som er nevnt i innkallingen.

Under generalforsamlingen kan hver aksjonær være representert med 1 fullmektig og 1 rådgiver.

Resultatregnskapet og balansen, styrets beretning og revisors beretning skal innen 1 – en – uke før generalforsamlingen sendes til samtlige aksjonærer.

Foruten medlemmer av styret og administrerende direktør har også ansvarlig redaktør i Hamar Arbeiderblad møte- og talerett under generalforsamlingen.

§9 [AKSJELOVEN]

For øvrig gjelder aksjelovens bestemmelser til enhver tid med mindre annet lovlig er inntatt i selskapets vedtekter

Hamar Media AS

(Tidligere Hamar Arbeiderblad AS)

ORG.NR. 912 300 692

Vedtatt på generalforsamling 06.04.1974

med endringer 06.11.1978, 24.04.1981, 12.04.1991,

06.05.1994, 15.05.1998 og 23.05.2003

Revisjonsberetning for 2013



Til generalforsamlingen i Hamar Media AS

Revisors beretning

Uttalelse om årsregnskapet

Vi har revidert årsregnskapet for Hamar Media AS som består av selskapsregnskap, som viser et overskudd på kr 3 984 979, og konsernregnskap, som viser et overskudd på kr 3 984 979. Selskapsregnskapet og konsernregnskapet består av balanse per 31. desember 2013, resultatregnskap og kontantstrømoppstilling for regnskapsåret avsluttet per denne datoen, og en beskrivelse av vesentlige anvendte regnskapsprinsipper og andre notecopplysninger.

Styret og daglig leders ansvar for årsregnskapet

Styret og daglig leder er ansvarlig for å utarbeide årsregnskapet og for at det gir et rettviseende bilde i samsvar med regnskapslovens regler og god regnskapsskikk i Norge, og for slik intern kontroll som styret og daglig leder finner nødvendig for å muliggjøre utarbeidelsen av et årsregnskap som ikke inneholder vesentlig feilinformasjon, verken som følge av misligheter eller feil.

Revisors oppgaver og plikter

Vår oppgave er å gi uttrykk for en mening om dette årsregnskapet på bakgrunn av vår revisjon. Vi har gjennomført revisjonen i samsvar med lov, forskrift og god revisjonsskikk i Norge, herunder International Standards on Auditing. Revisjonsstandardene krever at vi etterlever etiske krav og planlegger og gjennomfører revisjonen for å oppnå betryggende sikkerhet for at årsregnskapet ikke inneholder vesentlig feilinformasjon.

En revisjon innebærer utførelse av handlinger for å innhente revisjonsbevis for beløpene og opplysningene i årsregnskapet. De valgte handlingene avhenger av revisors skjønn, herunder vurderingen av risikoene for at årsregnskapet inneholder vesentlig feilinformasjon, enten det skyldes misligheter eller feil. Ved en slik risikovurdering tar revisor hensyn til den interne kontrollen som er relevant for selskapets utarbeidelse av et årsregnskap som gir et rettviseende bilde. Formålet er å utforme revisjonshandlinger som er hensiktsmessige etter omstendighetene, men ikke for å gi uttrykk for en mening om effektiviteten av selskapets interne kontroll. En revisjon omfatter også en vurdering av om de anvendte regnskapsprinsippene er hensiktsmessige og om regnskapsestimatene utarbeidet av ledelsen er rimelige, samt en vurdering av den samlede presentasjonen av årsregnskapet.

Etter vår oppfatning er innhentet revisjonsbevis tilstrekkelig og hensiktsmessig som grunnlag for vår konklusjon.

Konklusjon

Etter vår mening er årsregnskapet avgitt i samsvar med lov og forskrifter og gir et rettviseende bilde av selskapet og konsernet Hamar Media AS' finansielle stilling per 31. desember 2013 og av deres resultater og kontantstrømmer for regnskapsåret som ble avsluttet per denne datoen i samsvar med regnskapslovens regler og god regnskapsskikk i Norge.

PricewaterhouseCoopers AS, Postboks 1100, NO-2305 Hamar
T: 02316, org. no.: 987 009 713 MVA, www.pwc.no
Statsautoriserte revisorer, medlemmer av Den norske Revisorforening og autorisert regnskapførerselskap



Revisors beretning - 2013 - Hamar Media AS, side 2

Uttalelse om øvrige forhold

Konklusjon om årsberetningen

Basert på vår revisjon av årsregnskapet som beskrevet ovenfor, mener vi at opplysningene i årsberetningen om årsregnskapet, forutsetningen om fortsatt drift og forslaget til anvendelse av overskuddet er konsistente med årsregnskapet og er i samsvar med lov og forskrifter.

Konklusjon om registrering og dokumentasjon

Basert på vår revisjon av årsregnskapet som beskrevet ovenfor, og kontrollhandlinger vi har funnet nødvendig i henhold til internasjonal standard for attestasjonsoppdrag ISAE 3000 "Attestasjonsoppdrag som ikke er revisjon eller forenklet revisorkontroll av historisk finansiell informasjon" mener vi at ledelsen har oppfylt sin plikt til å sørge for ordentlig og oversiktlig registrering og dokumentasjon av selskapets regnskapsopplysninger i samsvar med lov og god bokføringskikk i Norge.

Hamar, 24. mars 2014
PricewaterhouseCoopers AS

A handwritten signature in blue ink, appearing to read 'Pål Bakke', is written over the printed name.

Pål Bakke
Statsautorisert revisor

Hamar Media
er en ledende virksomhet innen
informasjon og markedskommunikasjon
i Innlandet.



Torggata 53, 2317 Hamar
Tlf: 62 51 96 00

www.hamarmedia.no