

KONSERNET HAMAR MEDIA

ÅRSBERETNING OG REGNSKAP 2012

Innhold

Årsberetning	3–9
Resultat og balanse	9–11
Noter til regnskapet	12–23
Kontantstrømoppstilling	24
Vedtekter	25
Revisjonsberetning	26–27



Grafisk produksjon: Idé Trykk AS, Hamar



Dette dokumentet er produsert på Balance Silk 170 gr. Dette er en bestrøket papirkvalitet som inneholder 60% kortreist, resirkulert papir og 40% ny papirmasse. Papiret er meget hvitt uten at det er brukt klorbleking i produksjonen. Papiret er sertifisert i henhold til ISO 14001, ISO 9001 og ISO 9706 (aldringsstabilitet). I tillegg er papiret ECF og FSC-sertifisert. Produksjon av 1 tonn av denne kvaliteten gir 165 kg CO₂ i motsetning til det som finnes av andre bestrøkte kvaliteter som gir 400 kg CO₂ per tonn.

Årsberetning for 2012

GENERELT

Selskapets formål er informasjons- og medievirksomhet. Selskapet skal herunder eie 100 % av Hamar Arbeiderblad AS. Videre kan selskapet drive andre former for økonomisk virksomhet og eie og drive fast eiendom.

Hamar Media AS har hovedkontor på Hamar og alle datterselskapene driver sin virksomhet fra Hamar, bortsett fra Sør-Østerdal Media og Radio Exact Elverum, som har forretningsadresse Elverum, Info Innlandet med forretningsadresse Stange, samt Idé Trykk og Mjøsa Invest 1 med forretningsadresse Ringsaker.

Konsernet Hamar Media besto i 2012 av morselskapet Hamar Media AS og 14 datterselskap. Alle datterselskapene er eiet 100 %.

Følgende selskap inngår i konsernet Hamar Media AS: Hamar Arbeiderblad AS, Sør-Østerdal Media AS, Exact Media AS, Info Innlandet AS, Radio Exact Elverum AS, Mjøsa Invest 1 AS, Avis-Trykk Hamar AS, Rim Idé & Kommunikasjon AS, Idé Trykk AS, Avislevering AS, MjøsDistribusjon AS, Huskelappen AS, Huskelappen.no AS og Radio Pluss AS.

Morselskapet forvalter eierinteressene i alle datterselskapene og ivaretar økonomi-, personal- og teknologifunksjonene, samt eiendomsforvaltningen for hele konsernet. Eiendomsforvaltningen drives fra Hamar Media AS og Mjøsa Invest 1 AS.

Hamar Media samarbeider med andre mediebedrifter og presseorganisasjoner på ulike områder. Selskapet deltar i bransje- og/eller arbeidsgiverfellesskapet i Mediebedriftenes Landsforening, NHO Grafisk og NHO Abelia.

ÅRSREGNSKAPET

Årsregnskapet er satt opp i samsvar med regnskapsloven og norske regnskapsstandarder.

Etter styrets oppfatning gir det fremlagte årsregnskapet et rettviseende bilde av selskapets eiendeler og gjeld, finansielle stilling og resultat. Årsoppgjøret er avlagt under forutsetning om fortsatt drift. Det bekreftes herved at forutsetningen om fortsatt drift er til stede. Det har etter regnskapsårets utløp ikke inntrådt forhold som er av betydning for bedømmelsen av selskapets stilling, men dagens marked er preget av usikkerhet. Styret kjenner ikke til forhold knyttet til avsetninger eller prisutvikling for selskapets produkter som har betydning for bedømmelsen av det fremlagte årsregnskapet. Vi har vurdert kreditt- og likviditetsrisiko og konkluderer med at denne anses som liten. Selskapets transaksjoner i valuta er i et ubetydelig omfang/beløp og utgjør minimal risiko. Selskapet har per i dag ingen rentebærende gjeld og er dermed ikke utsatt for renterisiko. Selskapets kredittrisiko er liten ettersom selskapet ikke har noen dominerende kunder. Selskapet har ingen pågående forsknings- eller utviklingsaktiviteter. For skatteberegninger henvises til note 10.

Konsernet hadde i 2012 en samlet omsetning på 250 mill kroner, og et overskudd før skatt på 17,6 mill kroner. Tilsvarende tall for 2011 var 249,2 mill kroner og 25,2 mill kroner. Overskudd før skatt viser en nedgang på i overkant av 7 mill kr fra året før. Dette skyldes i hovedsak en positiv pensjonseffekt i 2011, merkostnader i 2012 grunnet installering og innkjøring av nytt pakkeri og svake resultater knyttet til radiodrift. Regnskapet for 2012 for morselskapet viser et årsresultat etter skatt på 12,4 mill kroner mot 17,6 mill kroner i 2011. Ved utløpet av 2012 utgjør morselskapets frie egenkapital før utbytte 127,6 mill kroner.

Kontantstrømoppstillingen for konsernet viser et avvik på 8,4 mill kroner mellom driftsresultat og kontantstrøm fra operasjonelle aktiviteter og driftsresultat.

Konsernet hadde en negativ netto kontantstrøm i perioden på 10 mill kroner. Likviditetsbeholdningen i form av bankinnskudd var ved utgangen av året på 71,4 mill kroner.

Bedriften har ingen langsiktig gjeld.

Totalkapitalen i konsernet var ved utgangen av året er på 256,7 mill kroner mot 253 mill kroner i 2011. Egenkapitalen økte med 5,2 mill kroner til 163,1 mill kroner i 2012.

Netto kontantstrøm fra investeringer utgjør en belastning på 24,6 mill kroner, som i hovedsak skyldes investering i nytt pakkeri. Av den kortsiktige gjelden i konsernet utgjør 25,5 mill kroner for-skuddsbetalt avisabonnement. I morselskapet utgjør 35,7 mill kroner kortsiktig gjeld til datter-selskapene i forbindelse med konsernkontosystemet.

ANDRE FORHOLD I 2012

Med virkning fra 1. januar 2012 overtok Hamar Media selskapene Huskelappen AS og Huskelappen.no AS.

Exact Media AS overtok Radio Pluss AS fra Gudbrandsdølen Dagingen i 2012.

Det har pågått et organisasjonsutviklingsprosjekt i Hamar Media i 2012. Hamar Medias styre vedtok i desember 2012 å fusjonere datterselskapene Rim Idé & Kommunikasjon AS, Avis-Trykk Hamar AS, Idé Trykk AS, Huskelappen AS og Huskelappen.no AS inn i Hamar Media AS. I tillegg ble det vedtatt å overføre ansatte fra Hamar Arbeiderblad AS og Exact Media AS for å samle den kommersielle virksomheten i Hamar Media AS. Alle ansatte i selskapene Hamar Arbeiderblad AS og Exact Media AS vil etter overføringen til Hamar Media AS i sin helhet bestå av redaksjonelle medarbeidere på lik linje med ansatte i Sør-Østerdal Media AS og Info Innlandet AS.

HAMAR ARBEIDERBLAD AS

Lokalavisa Hamar Arbeiderblad (HA) har hovedkontor på Hamar og utkom første gang 30. mars 1925.

Hamar Arbeiderblad publiserer, i samarbeid med Hamar Media AS, også boligmagasinet «boligavis1.no». Netto-opplaget i 2012 for HA ble 24.093 eksemplarer, som var en nedgang på 822 fra året før. HA leses daglig av 61 tusen personer over 12 år (Kilde: Forbruker & Media). Avisutgivelsen omfatter 17 312 sider med en redaksjonell andel på 70,7%. Annonsevolumet ble i 2012 på 10,2 mill millimeter, som er en nedgang fra året før.

Hamar Arbeiderblad er en del av lokalavissamkjøringen FOLK, sammen med 67 andre aviser. Den totale annonse-omsetningen ble i 2012 på 78,6 mill kroner, som er en nedgang på 2,6 % fra året før.

Omsetningen i selskapet ble 156,6 mill kroner i 2012, som er nedgang på 0,9 mill kroner i forhold til 2011. Av samlet omsetning utgjør opplagsinntektene 40,8 % og annonseinntekter 54,6 %. Årsresultatet ble på 10,1 mill kroner, en reduksjon på 0,2 mill kroner fra året før.

SØR-ØSTERDAL MEDIA AS

Lokalavisa Sør-Østerdal har hovedkontor i Elverum og utkom første gang 17. september 2005. I tillegg til de ordinære abonnementene, distribueres Lokalavisa også gratis til HAs abonnenter i Sør-Østerdal.

Ved årsskiftet var opplaget på 3 083 eksemplarer. Lokalavisa kommer ut tirsdag, torsdag og lørdag. Omsetningen var på 10,4 mill kroner i 2012, mot 9,2 mill kroner i 2011. Årsresultatet ble 0,1 mill kroner svakere enn året før med et underskudd på -1,1 mill kroner i 2012.

Årets underskudd er dekket opp med konsernbidrag fra morselskapet. Selskapet er fortsatt i en oppbygningsfase. Det er derfor budsjettet med et underskudd også for 2013.

INFO INNLANDET AS

Stangeavisa har hovedkontor i Stange og utkom første gang i april 2004.

Ved årsskiftet var opplaget på 2 752 eksemplarer. Stangeavisa kommer ut på torsdager. Omsetningen var 4,1 mill kroner i 2012, mot 3,8 mill kroner i 2011. Årsresultatet økte med 0,02 mill kroner og ble på 0,1 mill kroner i 2012.

EXACT MEDIA AS

Exact Media driver lokalradioen Radio Exact Hamar med primært nedslagsfelt i Hamar-regionen.

Omsetningen ble redusert fra 4,4 mill kroner i 2011 til 3,2 mill kroner i 2012. Årsresultatet gikk ned med 0,8 mill kroner, fra et underskudd på 0,2 mill kroner i 2011 til et underskudd på 1 mill kroner i 2012. Nedgangen i årsresultatet må ses i sammenheng med sykefravær, som har medført stor nedgang på inntektssiden. I tillegg hadde selskapet en serverkræsj innværende år som både medførte reduserte inntekter og økte kostnader. Selskapets radiokonsesjon løper ut 2016. Årets underskudd er dekket opp med konsernbidrag fra morselskapet.

MJØS DISTRIBUTUSJON AS

Mjøs Distribusjon AS distribuerer aviser og reklame, sammen med Avislevering AS. Selskapene utfører også transportoppdrag. Omsetningen var 50,3 mill kroner i 2012, mot 49,9 mill kroner i 2011. Årsresultatet gikk ned med 0,9 mill kroner fra et overskudd på 1,4 mill kroner i 2011 til et overskudd på 0,5 mill kroner i 2012.

AVISLEVERING AS

Avislevering AS, har sammen med Mjøs Distribusjon AS, et budnett som dekker husstandene i Hamar-regionen. Selskapene distribuerer de fleste abonnementsavisene i distriktet, samt post-kassereklame. Omsetningen ble på 32,5 mill kroner i 2012, som er en økning på 1,4 mill kr fra 2011. Årsresultatet ble redusert med 0,1 mill kroner, og det ble i 2012 et null-resultat.

IDÉ TRYKK AS

Idé Trykk er en helhetlig grafisk virksomhet som leverer design-, repro- og trykkeritjenester med hovedvekt på informasjons- og reklameprodukter. Omsetningen gikk ned fra 23,3 mill kroner i 2011 til 22,9 mill kroner i 2012. Årsresultatet økte med 0,2 mill kroner, fra 0,8 mill kroner i 2011 til 1 mill kroner i 2012.

RIM IDÉ & KOMMUNIKASJON AS

Rim Idé & Kommunikasjon er et regionalt kommunikasjons- og idébyrå med fokus på strategisk rådgivning, digitale løsninger, konseptualisering, idéutvikling og design.

Med virkning fra 1. januar 2012 innfusjonerte Rim Idé & Kommunikasjon AS selskapet React Solutions AS. Bakgrunn for fusjonen var at selskapene i stor grad opererte i samme marked og det var stor likhet mellom de respektive bedriftenes produktporteføljer. I fusjonsåret oppnådde selskapet en omsetning på 13 mill kroner, og et årsresultat på 0,2 mill kr.

AVIS-TRYKK HAMAR AS

Avis-Trykk Hamar ivaretar all rotasjonstrykk for konsernet, og har i tillegg en portefølje av andre typer rotasjonsoppdrag.

Omsetningen gikk ned fra 56,5 mill kroner i 2011 til 55,4 mill kroner i 2012. Årsresultatet gikk ned med 1,5 mill kroner, fra 6,6 mill kroner i 2011 til 5,1 mill kroner i 2012. Nedgangen i resultat skyldes i stor grad investering i og installering av nytt pakkeri som har medført økt bruk av overtid og ekstrahjelp i en innkjøringsfase.

MJØSA INVEST 1 AS

Mjøsa Invest 1 er et eiendomsselskap, som eier et industribygg i Nydal. Omsetningen er på 1,3 mill kroner i 2012, som er samme nivå som året før. Årsresultatet viser et underskudd på 0,3 mill kroner i 2012. Årets underskudd er dekket opp med konsernbidrag fra morselskapet.

HUSKELAPPEN AS

Huskelappen er en gratisavis med et opplag på 42 700 eksemplarer. Det ble utgitt 20 utgaver i 2012. Huskelappen leveres til samtlige husstander i Hamar, Ringsaker, Løten, Stange, Biri, Biristrand, Redalen og Snertingdal. Huskelappen ble kjøpt opp 1. januar 2012 av Hamar Media AS.

Omsetningen gikk ned fra 5,2 mill kroner i 2011 til 5,1 mill kroner i 2012. Årsresultatet i 2012 ble på -0,1 mill kroner, som er noe svakere enn året før. Årets negative resultat er dekket opp med konsernbidrag.

HUSKELAPPEN.NO AS

Huskelappen.no driver en internettportal for Huskelappens gratis- og betalingsannonser. Omsetningen er på 12 600 kroner i 2012, mot 80 000 i 2011. Årsresultatet viser ett underskudd på 0,1 mill kroner i 2012. Årets underskudd er dekket opp med konsernbidrag fra morselskapet.

RADIO PLUSS AS

Radio Pluss driver lokalradio, og samtlige aksjer i selskapet ble kjøpt opp av Exact Media AS fra Gudbrandsdølen Dagningen AS i 2012. Omsetningen i 2012 er på 0,5 mill kroner, og årsresultatet viser et underskudd på 0,6 mill kroner. Årets underskudd er dekket opp med konsernbidrag.

PERSONAL, LIKESTILLING OG MILJØ

Konsernet hadde ved utgangen av året 148 fast ansatte, hvorav 43 kvinner. I tillegg kommer 123 deltidsansatte avisbud. Morselskapet hadde 12 fast ansatte ved årsskiftet, hvorav 3 kvinner. Styret har 6 medlemmer, hvorav 3 kvinner. Bedriften har ikke iverksatt spesielle tiltak i forhold til likestilling og diskriminering.

Sykefraværet for konsernet og morselskapet er vist i tabellen nedenfor:

Sykefravær	Konsern	Morselskap
Totalt sykefravær 2012	5,60 %	3,90 %
herav langtidsfravær	4,30 %	0,90 %
Totalt sykefravær 2011	6,40 %	3,60 %
herav langtidsfravær	4,20 %	2,10 %

Det er ikke rapportert skader eller ulykker på arbeidsplassen. Arbeidsmiljøet er tilfredsstillende.

Konsernets pensjonsordning oppfylder kravene i lov om offentlig foretakspensjon.

Konsernet har avtale med firma som tar imot alt avfall som returpapir, papp, plast, metall, kjemikalier og annet farlig avfall, og som håndterer dette i henhold til gjeldene lover og regler. Konsernet forurenses derfor i liten grad det ytre miljø.

FRAMTIDSUTSIKTER

Selv om 2012 ble et tilfredsstillende år, så er svak topplinjevækst en utfordring. Det er derfor, i første rekke, kostnadsreduksjoner og effektiviseringstiltak som bidro til det gode resultat i fjor.

NASJONALE FRAMTIDSUTSIKTER (kilde Norsk Mediestatistikk)

I reklameåret 2012 gikk omsetningen tilbake med 0,2 prosent sammenliknet med 2011.

Dette ga totalt sett en omsetning på drøye 19 milliarder kroner.

Internettreklamen fortsatte sin sterke vekst i perioden. Sterkest vekst var det i søkeannonseringen med nær 21 prosent mens merkevare er den største internettkategorien og utgjorde 34 prosent av all internettreklame.

Også TV-reklamen fortsatte å øke omsetningen. Kategorien økte med 6,9 prosent totalt for året. Øvrige kategorier som viste vekst i 2012 var innstikk dagspresse, radio, kino, fagpresse og utendørsreklame.

Dagspressen generelt, som har hatt en negativ utvikling i samtlige kvartaler, tapte 9,4 prosent av sine inntekter i fjerde kvartal sammenliknet med tilsvarende kvartal i 2011. Totalt for fjoråret gikk inntektene ned med 7,4 prosent, og dagspressen utgjør nå mindre enn 30 prosent av de samlede reklameinvesteringene.

Opplag- og lesertallene følger samme utvikling som tidligere år. Papiroplaget og antall lesere av papirutgaven går tilbake, mens antall lesere av de digitale kanalene øker, derfor opprettholdes konsernets markedsposisjon. Vi forventer samme utviklingstrekk i 2013.

LOKALE FRAMTIDSUTSIKTER

Avis-Trykk Hamar mister trykkingen av lokalavisa GD fra juni 2013. Isolert vil dette svekke lønnsomheten i Avis-Trykk Hamar betydelig.

Det pågår for tiden betydelige strukturendringer i mediebransjen, hvor inntektene forflytter seg stadig raskere til digitale plattformer. Hamar Media har, i likhet med andre mediekonsern, så langt ikke klart å kompensere inntektstapet med tilsvarende inntekter fra digitale kanaler. Det pågår for tiden et stort utviklings- og omstillingsarbeid for å gjøre Hamar Media i stand til å styrke sin markedsposisjon innenfor de nye forretningsområdene.

Styret vil understreke at det er knyttet usikkerhet til den økonomiske utviklingen i årene framover. Ved en fortsatt svak inntektsutvikling, må konsernet videreføre de siste årenes fokus på kostnadsreduksjoner og muligheter for nye inntektsbringende virksomheter.

Konsernet Hamar Media er en kompetanseintensiv virksomhet, som krever høy innsats fra de ansatte.

Styret takker for god innsats i 2012!

Hamar, 20. mars 2013
Styret for Hamar Media AS




Marit Gilleberg
Styrets leder




Jarl Kurud
Styrets nestleder



Grete Solli
Styremedlem



Karin Målfrid Mathisen
Styremedlem



John Kvasdheim
Styremedlem



Frank Hallgeir Brandsås
Styremedlem



Hans Jørgen Øveraasen
Administrerende direktør



Resultatregnskapet 01.01 – 31.12

Morselskap		Driftsinntekter og driftskostnader			Konsern	
2012	2011		Note	2012	2011	
40 300	40 435	Salgsinntekter	2	250 021	249 236	
40 300	40 435	Sum driftsinntekter		250 021	249 236	
0	0	Varekostnader		34 058	32 365	
16 469	16 895	Lønnskostnader m.m.	3, 4	130 220	125 920	
11 975	12 567	Avskrivning driftsmidler, immat. eiendeler	5	15 452	15 332	
14 672	11 843	Annen driftskostnad	3	54 310	52 622	
43 116	41 305	Sum driftskostnader		234 040	226 239	
-2 817	-869	Driftsresultat		15 981	22 997	
Finansinntekter og finanskostnader						
13 331	17 143	Inntekt på investering i datterselskap	6	-	-	
1 545	2 030	Annen renteinntekt		1 645	2 172	
-	53	Annen finansinntekt		5	53	
2	34	Annen rentekostnad		28	50	
14 874	19 193	Resultat av finansposter		1 622	2 175	
12 057	18 324	Resultat før skattekostnad		17 602	25 172	
-294	682	Skattekostnad på ordinært resultat	10	5 251	7 530	
12 351	17 642	Ordinært resultat		12 351	17 642	
12 351	17 642	Årsoverskudd (Årsunderskudd)		12 351	17 642	
Overføringer						
1 660	131	Avsatt til fond for vurderingsforskjeller	11	-	-	
7 150	9 750	Avsatt til utbytte	11	7 150	9 750	
-3 541	-7 760	Overført fra annen egenkapital	11	-5 201	-7 892	
12 351	17 642	Sum disponert		12 351	17 642	

Balanse per 31.12

Morselskap		Eiendeler	Note	Konsern	
2012	2011			2012	2011
		Anleggsmidler			
		Immaterielle eiendeler			
-	-	Forskning og utvikling	5	37	184
5 109	4 940	Utsatt skattefordel	10	4 449	5 338
-	-	Goodwill	5	5 615	3 654
5 109	4 940	Sum immaterielle eiendeler		10 100	9 175
		Varige driftsmidler			
64 968	67 751	Tomter, bygninger o.a. fast eiendom	5, 8	92 145	94 089
23 709	30 917	Driftsløsøre, inventar o.a. utstyr	5	46 670	37 967
88 677	98 668	Sum varige driftsmidler		138 814	132 056
		Finansielle driftsmidler			
50 600	44 903	Investeringer i datterselskap	6	0	-
507	507	Investeringer i aksjer og andeler	7	557	507
2 982	2 982	Obligasjoner	16	2 982	2 982
54 089	48 392	Sum finansielle anleggsmidler		3 539	3 489
147 874	152 000	Sum anleggsmidler		152 453	144 720
		Omløpsmidler			
-	-	Lager av varer og annen beholdning	15	2 837	2 902
		Fordringer			
30	8	Kundefordringer	9	20 894	20 611
25 719	27 346	Andre fordringer	9	9 131	3 819
25 749	27 354	Sum fordringer		30 025	24 430
66 707	77 704	Bankinnskudd, kontanter o.l.	13	71 400	80 993
92 455	105 058	Sum omløpsmidler		104 262	108 325
240 329	257 057	Sum eiendeler		256 715	253 046


Balanse per 31.12

Morselskap		Egenkapital og gjeld		Konsern	
2012	2011		Note	2012	2011
Egenkapital					
Innskutt egenkapital					
26 000	26 000	Aksjekapital	11, 12	26 000	26 000
26 000	26 000	Sum innskutt egenkapital		26 000	26 000
Opptjent egenkapital					
11 526	9 831	Fond for vurderingsforskjeller	11	-	-
125 573	122 066	Annen egenkapital	11	137 098	131 897
137 098	131 897	Sum opptjent egenkapital		137 098	131 897
163 098	157 897	Sum egenkapital		163 098	157 897
Gjeld					
Avsetning for forpliktelser					
17 279	19 705	Pensjonsforpliktelser	4	17 279	19 705
17 279	19 705	Sum avsetning for forpliktelser		17 279	19 705
Annen langsiktig gjeld					
-	-	Gjeld til kredittinstitusjoner	17	164	-
-	-	Sum annen langsiktig gjeld		164	-
Kortsiktig gjeld					
5 553	2 405	Leverandørgjeld	9	11 336	9 052
3 988	2 134	Betalbar skatt	10	4 021	2 256
799	2 678	Skyldig offentlige avgifter		11 751	13 007
7 150	9 750	Utbytte		7 150	9 750
42 462	62 487	Annen kortsiktig gjeld	9, 14	41 916	41 378
59 952	79 455	Sum kortsiktig gjeld		76 174	75 443
77 231	99 160	Sum gjeld		93 617	95 148
240 329	257 057	Sum egenkapital og gjeld		256 715	253 046

Hamar, 20. mars 2013
Styret for Hamar Media AS




Marit Gilleberg
Styrets leder




Jarl Kurud
Styrets nestleder



Grete Solli
Styremedlem



Karin Målfrid Mathisen
Styremedlem



John Kvasdheim
Styremedlem



Frank Hallgeir Brandsås
Styremedlem



Hans Jørgen Øveraasen
Administrerende direktør

Noter til regnskapet for 2012

[NOTE 1] Regnskapsprinsipper

Årsregnskapet er satt opp i samsvar med regnskapsloven. Det er utarbeidet etter norske regnskapsstandarder og anbefalinger til god regnskapsskikk.

Salgsinntekter

Inntektsføring ved salg av varer skjer på leveringstidspunktet. Tjenester inntektsføres i takt med utførelsen. Andelen av salget som knytter seg til fremtidige leveringer balanseføres som forskudd fra kunder, og inntektsføres i takt med levering av varen/tjenesten.

Hovedregler for vurdering og klassifisering av eiendeler og gjeld

Eiendeler bestemt til varig eie eller bruk er klassifisert som anleggsmidler. Andre eiendeler er klassifisert som omløpsmidler. Fordringer som skal tilbakebetales innen ett år er klassifisert som omløpsmidler. Tilsvarende regler er benyttet for klassifisering av kortsiktig og langsiktig gjeld.

Anleggsmidler vurderes til anskaffelseskost, men nedskrives til virkelig verdi når verdifallet forventes ikke å være forbigående. Anleggsmidler med begrenset økonomisk levetid avskrives planmessig.

Konsernet har kun operasjonelle leasingavtaler hvor årlig leie kostnadsføres.

Langsiktig gjeld balanseføres til nominelt mottatt beløp på etableringstidspunktet og oppskrives ikke til virkelig verdi som følge av renteendring.

Omløpsmidler vurderes til laveste av anskaffelseskost og virkelig verdi.

Kortsiktig gjeld balanseføres til nominelt mottatt beløp på etableringstidspunktet og oppskrives ikke til virkelig verdi som følge av renteendring.

Enkelte poster er vurdert etter andre regler som det redegjøres for nedenfor.

Vedlikehold/påkostning

Utgifter som påløper for å opprettholde eiendommens/driftsmidlets kvalitetsnivå, kostnadsføres når de påløper. Utgifter som representerer standardheving av eiendom/driftsmiddel, tillegges kostpris, dvs. balanseføres.

Immaterielle eiendeler

Ved oppkjøp av virksomheter blir vederlaget fordelt på eiendeler og gjeld. Vederlag som ikke kan henføres til en bestemt eiendel eller gjeldspost, klassifiseres som goodwill. Goodwill avskrives over antatt økonomisk levetid. Dersom det foreligger varig verdifall, foretas nedskrivning til virkelig verdi.

Varige driftsmidler

Varige driftsmidler avskrives lineært over forventet økonomisk levetid.

Varebeholdning

Konsernets varebeholdning er vurdert til laveste av gjennomsnittlig anskaffelseskost og netto salgsverdi. For råvarer er gjenanskaffelseskost brukt som tilnærming til virkelig verdi.

Leasing

Konsernet har kun operasjonelle leasingkontrakter

Aksjer og andeler i datterselskap

Investering i tilknyttet selskap er vurdert etter egenkapitalmetoden. I selskapsregnskapet er investeringer i datterselskap som konsolideres vurdert til egenkapitalmetoden.

Andre anleggsaksjer og andeler

Anleggsaksjer hvor selskapet ikke har betydelig innflytelse balanseføres til anskaffelseskost og nedskrives til virkelig verdi dersom verdifallet ikke er forbigående. Mottatt utbytte og andre overskuddsutdelinger fra selskapet inntektsføres som annen finansinntekt.

Fordringer

Kundefordringer og andre fordringer er oppført i balansen til pålydende med fradrag for avsetning til forventet tap. Avsetning til tap er gjort på grunnlag av individuell vurdering av fordringene og en tilleggsavsetning som skal dekke øvrig påregnelig tapsrisiko.

Konsernet har ikke fordringer som forfaller mer enn 1. år etter regnskapsårets slutt.

Pensjoner

Ved regnskapsføring av pensjon er lineær opptjeningsprofil og forventet sluttlønn som opptjeningsgrunnlag, lagt til grunn. Estimatavik og planendringer amortiseres over forventet gjenværende opptjeningsgrad den grad de overstiger 10 % av den største av pensjonsforpliktelsene og pensjonsmidlene (korridor). Arbeidsgiveravgift er inkludert i tallene. Avsetning til pensjonsforpliktelse omfatter både direkte og forsikrede ordninger inkludert bedriftens antatte kostnad ved førtidspensjonering iht. AFP-ordningen samt en pensjonsordning i form av gavepensjon.

Skatter

Skatter kostnadsføres når de påløper, dvs at skattekostnaden er knyttet til det regnskapsmessige resultat før skatt. Ved bruk av egenkapitalmetoden for eierandeler i selskaper som er egne skattesubjekter, er skatt hensyntatt i beregning av resultatandelen.

Skatt knyttet til egenkapitaltransaksjoner (eks konsernbidrag), føres mot egenkapitalen.

Skattekostnaden består av betalbar skatt (skatt av årets skattepliktige inntekt), og endring i netto utsatt skatt. Skattekostnaden fordeles på ordinært resultat og resultat av ekstraordinære poster ihht skattegrunnlaget. Utsatt skatt og utsatt skattefordel er presentert netto i balansen.

Kontantstrømoppstilling

Kontantstrømoppstillingen er utarbeidet etter den indirekte metode. Kontanter og kontantekvivalenter består av bankinnskudd.

Konsern

Konsernregnskapet er utarbeidet som om konsernet var én økonomisk enhet. Selskapets datterselskaper fremgår av note 6. Alle datterselskapene, unntatt Exact Media AS, Sør-Østerdal Media AS, Radio Exact Elverum AS, Mjøsa Invest 1 AS, Info Innlandet AS, Huskelappen AS, Huskelappen.no AS og Radio Pluss AS som er oppkjøpt, er stiftet av morselskapet.

Transaksjoner og mellomværende mellom selskapene i konsernet er eliminert. Konsernregnskapet er utarbeidet etter ensartede prinsipper ved at datterselskapene følger de samme regnskapsprinsipper som morselskapet. Aksjer i datterselskaper er eliminert mot egenkapital i datterselskapene.

Alle tall i hele tusen

[NOTE 2] Salgsinntekter fordelt på virksomhetsområde og geografisk marked

Per virksomhetsområde	Morselskap		Konsern	
	2012	2011	2012	2011
Medievirksomhet			168 181	159 630
Grafisk virksomhet			45 891	51 695
Distribusjon/transport			22 608	27 544
Internett/kommunikasjonsteknologi (IKT)			8 219	4 008
Eiendommer	8 487	7 991	2 130	1 920
Pressestøtte			2 049	1 865
Andre inntekter	31 813	32 444	943	2 575
Sum	40 300	40 435	250 021	249 236

Inntektene kommer i hovedsak fra omsetning i Østlandsområdet.

[NOTE 3] Lønnskostnader, antall ansatte, lån til ansatte m.m.

Lønnskostnader	Morselskap		Konsern	
	2012	2011	2012	2011
Lønninger	9 693	10 669	105 885	102 679
Arbeidsgiveravgift	2 196	4 234	16 071	17 646
Pensjonskostnader	3 822	373	5 416	2 105
Andre ytelser	758	1 619	2 848	3 490
Sum	16 469	16 895	130 220	125 920
Gjennomsnittlig antall årsverk	12	18	184	193
Deltidsansatte bud omregnet til årsverk			44	42
Ytelser til ledende personer			Daglig leder	Styre
Lønn			1 318	396
Pensjonskostnad			452	
Annen godtgjørelse			124	

Administrerende direktør har ingen bonusordning eller avtale om etterlønn ved opphør/ending av ansettelsesforhold, men opprettholder dagens betingelser ved overgang til ny stilling i konsernet. Likeledes har styreleder ingen avtale om godtgjørelse etter opphør av verv.

Godtgjørelse til revisor:

	Morselskap	Konsern
Kostnadsført revisjonshonorar for 2012	87	434
Honorar ifm opplagsoppgave og annen bistand i årsoppgjøret	30	30
Honorar annen bistand i løpet av året	16	77
Honorar fra samarbeidende selskap	82	82

Alle beløp er eksklusive merverdiavgift.

[NOTE 4] Pensjonskostnader, -midler og -forpliktelser

Hamar Media AS administrerer konsernets ytelsesbaserte pensjonsordningen. Datterselskapene betaler hvert år sin andel av årets pensjonskostnad til Hamar Media AS. Hamar Media AS regnskapsfører følgelig konsernets totale forpliktelse i sitt selskapsregnskap.

Den innskuddsbaserte pensjonsordningen omfatter alle ansatte og kostnadsføres i hvert enkelt datterselskap. Årets kostnad for den innskuddsbaserte ordningen utgjør kr 138' i morselskapet og kr 1 459' i konsernet.

Konsernets ytelsesbaserte pensjonsordning omfatter faste ansatte, for tiden 12 personer i morselskapet og 184 personer i konsernet. Ordningen gir rett til definerte fremtidige ytelser. Disse er i hovedsak avhengig av antall opptjeningsår, lønnsnivå ved oppnådd pensjonsalder og størrelsen på ytelsen fra folketrygden. Den kollektive ordningen er finansiert ved fondsoppbygging organisert i et forsikringselskap.

I tillegg har konsernet en en avtalefestet førtidspensjon ihht AFP-ordningen. AFP-forpliktelsen etter den gamle ordningen var balanseført som gjeld, og er inntektsført i 2010, med unntak for den del av forpliktelsen som knytter seg til tidligere ansatte som nå er pensjonister i denne ordningen. I fjorårets pensjonforpliktelse inngår også en avsetning på kr 1 431' for å dekke opp forventet utbetaling knyttet til underdekning i den tidligere AFP-ordningen. Denne avsetningen balanseføres som pensjonsforpliktelse. Tilsvarende avsetning for 2012 utgjør kr 700'.

Konsernets pensjonsordning oppfyller kravene i lov om foretakspensjon.

Konsernets netto pensjonskostnad inkl. AFP-ordningen var i 2012 kr 5 417'.

I 2011 var konsernets netto pensjonskostnad inkl AFP-ordningen kr 2 105'.

3 av konsernets ansatte har krav på ytelser i tillegg til kollektivavtalen. Avtalen er dekket av fondsoppbygging. I tillegg har 8 personer gavepensjon som dekkes direkte over driften.

I 2011 ble pensjonsforpliktelsen beregnet ut fra en lavere rentesats som benyttes for IFRS – rapporterende foretak.

I 2012 er det gjort en ombergning av dette slik at man har benyttet samme rentesats som foretak som beregner pensjonsforpliktelse etter Norsk God Regnskapsskikk. Ved omregningen ble estimatavvikene nullstilt.

Dette har medført at pensjonsforpliktelsen pr 01.01.2011 er økt med følgende beløp	9 258
Kostnaden for 2011 er redusert med kr	-1 691
Pensjonsforpliktelsen pr 31.12.2011 er endret med kr	7 567

Dette er korrigert i sammenligningstallene og effekt av utsatt skatt er hensyntatt, se note 10 for skatter og note 11 for avstemming av egenkapitalen.

Oversikten under viser konsernets totale pensjonskostnad og forpliktelse

	2012		2011	
	Sikret	Usikret	Sikret	Usikret
1) Nåverdi av årets pensjonsopptjening	2 727	904	2 903	987
Rentekostnad av pensjonsforpliktelsen	1 777	327	1 801	279
2) Resultatført estimatendring og avvik		-2		951
Avkastning av pensjonsmidler	-1 860		-1 774	0
Administrasjonskostnader	568		525	
Endring avsatt underdekning		-731		-462
Netto pensjonskostnad	3 212	498	3 455	1 755
Total netto pensjonskostnad	3 710		5 210	
3) Beregnede pensjonsforpliktelser	41 549	9 233	45 545	10 823
4) Pensjonsmidler til markedsverdi	-39 890		-37 790	0
2) Ikke resultatført virkning av estimatavvik	5 860	527	671	456
Netto pensjonsforpliktelse	7 519	9 760	8 426	11 279
Total netto pensjonsforpliktelse	17 279		19 705	
Aga inkludert med	205	817	958	926

Økonomiske forutsetninger

	2012	2011
Diskonteringsrente	4,2 %	3,9 %
Forventet årlig lønnsregulering og G-regulering	3,3 %	4,0 %
Årlig regulering av pensjoner under utbetaling	2,5 %	3,8 %
Forventet avkastning av fondsmidler	3,6 %	4,8 %
Gjennomsnittlig arbeidsgjeverfaktor	14,1 %	14,1 %

Som aktuarmessige forutsetninger for demografiske faktorer og avgang er lagt til grunn for vanlige benyttede forutsetninger innen forsikring

- 1) Endring i årets pensjonsforpliktelse
- 2) Estimatavvik. Avvik i beregnet pensjonsforpliktelse 31.12. i regnskapsåret og virkelig forpliktelse 01.01. året etter. For at endringen i de økonomiske forutsetninger som gjør utslag på pensjonsforpliktelse og -midler ikke skal slå for stort ut i de enkelte år, er det gitt anledning
- 3) Beregnet pensjonsforpliktelse 31.12. hvis de ansatte står i ordningen til pensjonsalder.
- 4) Innskutte midler hos forsikringselskap.

[NOTE 5] Varige driftsmidler og immaterielle eiendeler

VARIGE DRIFTSMIDLER

Morselskap	Tomter	Bygninger	Anlegg under utførelse	Driftsløsøre, inventar, maskiner mv	Total
Anskaffelseskost 01.01	8 200	109 381	26	142 573	260 179
Tilgang kjøpte driftsmidler		272	508	1 230	2 011
Avgang			-26		-26
Anskaffelseskost 31.12	8 200	109 653	508	143 804	262 165
Akk. avskrivninger 01.01		49 830		111 682	161 511
Tilbakeført ved avgang					0
Akk. avskrivninger 31.12		52 885		120 602	173 487
Balanseført verdi 31.12	8 200	56 769	508	23 202	88 678
Årets avskrivninger 1)		3 055		8 921	11 975
Økonomisk levetid		5 - 50 år		4 - 10 år	
Avskrivningsplan		Lineær		Lineær	

Årets regnskap er belastet med leiekostnader vedr leie av lokaler med kr 170'.
Leieavtalene varer gjennomsnittlig 3 år.

IMMATERIELLE EIENDELER

Morselskap	Digital Design	Sum goodwill
Anskaffelseskost 01.01	447	447
Tilgang kjøpt virksomhet	0	0
Avgang	0	0
Anskaffelseskost 31.12	447	447
Akk. avskrivninger 01.01	447	447
Tilbakeført ved avgang	0	0
Akk. avskrivninger 31.12	447	447
Balanseført verdi 31.12	0	0
Årets avskrivninger		0
Økonomisk levetid	3 år	
Avskrivningsplan	Lineær	

Goodwillen består av kjøpt kundeportefølje.

VARIGE DRIFTSMIDLER

Konsern	Tomter	Bygninger	Anlegg under utførelse	Driftsløsøre, inventar, maskiner mv	Total
Anskaffelseskost 01.01	8 200	147 054	888	154 845	310 988
Tilgang kjøpte driftsmidler		1 787	508	18 965	21 260
Avgang			-26		-26
Anskaffelseskost 31.12	8 200	148 841	1 370	173 810	332 222
Akk. avskrivninger 01.01		61 165		117 766	178 931
Tilbakeført ved avgang					0
Akk. avskrivninger 31.12		64 897		128 510	193 407
Balanseført verdi 31.12	8 200	83 945	1 370	45 300	138 816
Årets avskrivninger		3 732		10 744	14 476
Økonomisk levetid		5 - 50 år		4 - 10 år	
Avskrivningsplan		Lineær		Lineær	

Årets regnskap er belastet med leiekostnader av ikke aktiverte driftsmidler med totalt kr 1 949' herav gjelder transportmidler kr 1 403' og leie av lokaler kr 546'.

Gjennomsnittlig varighet leieavtale for transportmidler er 3 år og 5 år for leie av lokaler.

IMMATERIELLE EIENDELER

Konsern	FoU	Goodwill							Sum	Totalt Immaterielle eiendeler
	Aktiverte utviklingskostnader	Digital	Info Innlandet AS	Dialecta	Huskelappen.no	Huskelappen	Radio Pluss AS			
Anskaffelseskost 01.01	734	447	2 921	5 000					8 368	9 102
Tilgang kjøpt virksomhet					94	2 672	25		2 791	2 791
Anskaffelseskost 31.12	734	447	2 921	5 000	94	2 672	25		11 158	11 892
Akk. avskrivninger 01.01	551	447	195	4 072					4 714	5 264
Akk. avskrivninger 31.12	697	447	389	4 406	9	267	25		5 543	6 241
Balanseført verdi 31.12	37	0	2 531	594	84	2 405	0		5 615	5 651
Årets avskrivninger	147		195	333	9	267	25		830	976
Økonomisk levetid	5 år	3 år	15 år	5 år	10 år	10 år	0 år		5 år	
Avskrivningsplan	Lineær	Lineær	Lineær	Lineær	Lineær	Lineær			Lineær	

Aktiverte utviklingskostnader gjelder ny web-publiseringssløsning utviklet av React Solutions AS som er fusjonert med Rim Ide & Kommunikasjon AS. Løsningen er satt i drift fom 2008 og inntjeningen forsvarer aktivering av kostnadene og en avskrivning over 5 år.

Goodwill Info Innlandet AS

Vi mener at mer-prisen representerer goodwill og at denne igjen representerer en riktig verdi i forhold til de inntektene vi forventer at selskapet vil generere i fremtiden. Ut fra dette anser vi en avskrivningshorisont på 15 år som fornuftig.

Goodwill Huskelappen/Huskelappen.no

Vi mener at mer-prisen representerer goodwill, og at denne igjen representerer en riktig verdi i forhold til de forventede fremtidige inntekter i selskapet og synergieffekter i konsernet. Ut fra dette anses en avskrivningshorisont på 10 år som fornuftig.

[NOTE 6] Datterselskap og tilknyttet selskap

Selskap regnskapsført etter egenkapitalmetoden

Aksjer i datterselskap	Idé Trykk AS	Avis- levering AS *2)	Hamar Arbeiderblad AS	React Solutions AS	Exact Media AS *4)	React Solutions AS	Exact Media AS *4)
Anskaffet år	1992	1994	1998	1998	1997	2012	
Eierandel	100 %	100 %	100 %	100 %	100 %	100 %	
Kostpris	150	300	2 700	300	920	765	-765
Inngående balanse	1 791	1 647	6 969	1 023	954		
Fusjon av datterselskap				-1 023			
Tilgang/avgang i perioden						765	-765
Tilbakeført konsernbidrag for i fjor			0				
Årets resultat før goodwill avskrivning	983	-1	10 112		-982	-625	
Avskrivning goodwill						-25	
Årets resultat	983	-1	10 112		-982	-650	0
Konsernbidrag etter skatt	-844	-36	-10 114		958	794	
Utgående balanse	1 929	1 610	6 967	0	931	909	-765
Gjenstående verdi av goodwill							

Alle selskapene har sitt forretningskontor i Hamar, bortsett fra Sør-Østerdal Media AS og Radio Exact Elverum AS som har forretningsadresse i Elverum, samt Mjøsa Invest 1 AS som har forretningsadresse i Ringsaker.

*1) Mjøsa Distribusjon AS skiftet navn i 2009 til Avislevering AS. Selskapet består fom 2010 kun av avisbud.

*2) H/O Media AS skiftet navn i 2009 til Mjøsa Distribusjon AS og overtok administrasjonen av tidligere Mjøsa Distribusjon AS.

*3) React Solutions AS og Rim Ide & Kommunikasjon AS har fusjonert i 2012

Hamar Media AS kjøpte i 2011 samtlige aksjer i Info Innlandet AS. Selskapet gir ut lokalavisa «Stangeavisa».

Info Innlandet AS ble medtatt i fjorårets konsernregnskapet fra 01.01.2011. Selskapet hadde bare ubetydelige midlertidige forskjeller på oppkjøpstidspunktet og disse er behandlet til nominell verdi i beregningen av utsatt skatt.

Hamar Media AS har kjøpt opp samtlige aksjer i Huskelappen.no AS og Huskelappen AS pr 01.01.2012.

Exact Media AS kjøpte pr 01.01.2012 opp samtlige aksjer i Radio Pluss AS.

Utsatt skatt er vurdert til nominell verdi i oppkjøpsanalysene og utgjør mindre beløp.

Dersom de nye datterselskapene hadde vært medtatt i konsernregnskapet for 2011, ville inntektene vært kr 6 873' større.

[NOTE 7] Aksjer og andeler i andre foretak

Anleggsmidler	Morselskap		Konsern	
	Anskaffelses- kost	Balanseført verdi	Anskaffelses- kost	Balanseført verdi
Norsk Telegrambyrå AS	213	213	213	213
Avisenes Nyhetsbyrå AS	30	30	30	30
Kunnskapsparken Hedmark AS	250	250	250	250
AS Eidsvold Blad	7	7	7	7
Hamar Troll AS			50	50
Andre aksjer	7	7	7	7
Sum	507	507	557	557

Selskapet har kun mindre eierandeler i ovennevnte selskaper.

Markedsverdien på aksjene er ukjent.

Sør-Østerdal Media AS *1)	Avis-Trykk Hamar AS	Rim Idé & Kommunikasjon AS	Radio Exact Elverum AS	Mjøss Distribusjon AS *3)	Mjøsa Invest 1 AS	Info Innlandet AS	React Solutions AS	Exact Media AS *4)	Sum datterselskap
2001	2001	2001	2004	1998/2006	2009	2011	2012	2012	
100 %	100 %	100 %	100 %	100 %	100 %	100 %	100 %	100 %	
146	150	100	1 025	25	25 924	3 595			35 335
117	1 533	149	120	1 558	25 599	3 445			44 903
		1 023							0
							100	2 844	2 944
						34			34
-1 096	5 089	236	-1	498	-261	97	-102	-120	13 827
						-195	-9	-267	-496
-1 096	5 089	236	-1	498	-261	-98	-111	-387	13 331
1 097	-3 021	-174		-469	897		202	98	-10 612
119	3 600	1 233	119	1 587	26 235	3 381	190	2 555	50 600
						2 531	84	2 405	5 020

[NOTE 8] Pantstillelser og garantier

Det er stillet sikkerhet for en del av selskapets pensjonsforpliktelser i form av pant i fast eiendom. Pantobligasjonen lyder på kr 2 000'. Den bokførte verdi av pantheftede eiendeler utgjør kr 3 294'

Hamar Media AS er solidaransvarlig for skyldig merverdiavgift innenfor avgiftskonsernet Hamar Media AS.

[NOTE 9] Mellomværende med selskap i samme konsern

	Kundefordringer		Andre fordringer	
	2012	2011	2012	2011
Foretak i samme konsern	0	0	20 485	26 173

	Leverandørgjeld		Annen kortsiktig gjeld	
	2012	2011	2012	2011
Foretak i samme konsern	358	125	41 279	60 724

[NOTE 10] Skatt

MORSELSKAP

Årets skattekostnad fremkommer slik:

Betalbar skatt på årets resultat	-139
For mye/ for lite avsatt tidligere år	13
Brutto endring utsatt skatt	-169
Årets totale skattekostnad	-294
Skattekostnad ordinært resultat	-294

Betalbar skatt i årets skattekostnad fremkommer slik:

Ordinært resultat før skattekostnad	12 057
Inntekt fra datterselskap etter egenkapitalmetoden	-13 331
Permanente forskjeller	176
Endring midlertidige forskjeller	602
Grunnlag betalbar skatt	-496
Skatt 28 %	-139
Betalbar skatt på årets resultat	-139

Betalbar skatt i balansen fremkommer slik:

Betalbar skatt på årets resultat	-139
Betalbar skatt på konsernbidrag	4 127
Sum betalbar skatt	3 988

Spesifikasjon av grunnlag for utsatt skatt

Forskjeller som utlignes	31.12.11	Endr. pensjon	01.01.12	Endring	2011
Anleggsmidler	2 266		2 266	3 029	-763
Omløpsmidler	-203		-203	0	-203
Gjeld	-12 138	-7 567	-19 705	-2 427	-17 279
Sum midlertidige forskjeller	-10 075	-7 567	-17 642	602	-18 245
Utsatt skattefordel	2 821	2 119	4 940	169	5 109

Midlertidig forskjell fremkommer som følge av forskjell i regnskapsmessig og skattemessig vurdering av fordringer og gjeld, samt forskjell i regnskapsmessig og skattemessig avskrivning på anleggsmidler. Forskjellen utlignes over tid, og derav begrepet midlertidig forskjell.

Avstemming mellom skattekostnad og beregnet skatt på årsresultatet:

Årsresultat * gj. nominell skattesats	3 376
Regnskapsført skattekostnad	-294
Differanse	3 670

Differanse skyldes:

Permanente forskjeller	-49
For mye/for lite avsatt tidligere år	-13
Inntekt fra datterselskap etter ek-metoden	3 733
Sum	3 670

KONSERN**Årets skattekostnad fremkommer slik:**

Betalbar skatt på årets resultat	4 021
For mye/lite avsatt i fjor	13
Netto endring utsatt skattefordel	1 217
Årets totale skattekostnad	5 251
Skattekostnad ordinært resultat	5 251

Betalbar skatt i årets resultat fremkommer slik:

Ordinært resultat før skattekostnad	17 602
Permanente forskjeller	1 105
Endring midlertidige forskjeller	-3 634
Anvendt underskudd	-714
Grunnlag betalbar skatt	14 360
Skatt 28 %	4 021
Betalbar skatt på årets resultat	4 021

Betalbar skatt i balansen fremkommer slik:

Betalbar skatt på årets resultat	4 021
Sum betalbar skatt	4 021

Spesifikasjon av grunnlag for utsatt skatt

Forskjeller som utlignes	31.12.11	31.12.2011 korrigert for pensjon	Tilført ved oppkjøp	01.01.12	Endring	31.12.12
Anleggsmidler	1 189	1 189	-383	806	1 105	1 910
Omløpsmidler	-547	-547	-75	-622	103	-519
Gjeld	-12 138	-19 705		-19 705	2 427	-17 279
Sum midlertidige forskjeller	-11 497	-19 064	-458	-19 522	3 634	-15 888
Underskudd til fremføring			-714	-714	714	
Sum grunnlag for utsatt skattefordel	-11 497	-19 064	-1 172	-20 236	4 348	-15 888
Utsatt skattefordel	3 219	5 338	328	5 666	-1 217	4 449

Midlertidig forskjell fremkommer som følge av forskjell i regnskapsmessig og skattemessig vurdering av fordringer og gjeld, samt forskjell i regnskapsmessig og skattemessig avskrivning på anleggsmidler. Forskjellen utlignes over tid, og derav begrepet midlertidig forskjell.

Avstemming mellom skattekostnad og beregnet skatt på årsresultatet:

Årsresultat * gj.nominell skattesats	4 929
Regnskapsført skattekostnad	5 251
Differanse	-323

Differanse skyldes:

Permanente forskjeller	-309
For mye/for lite avsatt tidligere år/avrunding	-14
Sum	-323

[NOTE 11] Egenkapital

Morselskap

	Aksje- kapital	Vurderings- forskjeller	Annen egenkapital	Sum
Egenkapital 31.12.11	26 000	9 831	127 514	163 346
Endret beregning pensjoner			-7 567	-7 567
Effekt på utsatt skattefordel			2 119	2 119
Egenkapital 01.01.2012	26 000	9 831	122 066	157 897
Resultat etter skatt			12 351	12 351
Foreslått utbytte			-7 150	-7 150
Ompostert vurderingsforskjeller tilbakeført konsernbidrag		34	-34	0
Avsetning vurderingsforskjeller		1 660	-1 660	0
Egenkapital 31.12.12	26 000	11 526	125 573	163 098

Konsern

	Aksje- kapital	Annen egenkapital	Sum
Egenkapital 31.12.11	26 000	137 346	163 346
Endret beregning pensjoner		-7 567	-7 567
Effekt på utsatt skattefordel		2 119	2 119
Egenkapital 01.01.2012	26 000	131 897	157 897
Resultat etter skatt		12 351	12 351
Foreslått utbytte		-7 150	-7 150
Egenkapital 31.12.12	26 000	137 097	163 098

[NOTE 12] Aksjekapital og aksjonærinformasjon

Selskapets aksjekapital består av 1.300 aksjer à kr 20', totalt kr 26 000'. Selskapet har ikke flere aksjeklasser og alle aksjer gir samme rett i selskapet. Hamar Media AS har 117 aksjonærer pr 31.12.2012.

Eierstruktur

Oversikt over største aksjonærer pr 31.12.12, med eierandel over 1 %.	Aksjer	Eier- andel	Stemme- andel
A-Pressen Lokale Medier AS	279	21,5 %	21,5 %
Fellesforbundet avd. 650	115	8,8 %	8,8 %
Fellesforbundet avd 103 Ringsaker	97	7,5 %	7,5 %
Hamar Arbeiderparti	65	5,0 %	5,0 %
Hedmarken NNN avd. 26	39	3,0 %	3,0 %
Hamar Handel og Kontor avd 35	35	2,7 %	2,7 %
Fagforbundet Hamar avd 139	26	2,0 %	2,0 %
Fagforbundet Hedmark	26	2,0 %	2,0 %
Ringsaker Arbeiderparti	23	1,8 %	1,8 %
Fagforbundet Ringsaker avd 264	20	1,5 %	1,5 %
Hedmark Transportarbeider forening avd 27	18	1,4 %	1,4 %
Hamar Grafiske Forening	17	1,3 %	1,3 %
Stange Arbeiderparti	17	1,3 %	1,3 %
Elverum Jern og Metall	15	1,2 %	1,2 %
Løten Østre Arbeiderlag	15	1,2 %	1,2 %
Åmot Arbeiderparti	15	1,2 %	1,2 %
Furnes Arbeiderforening	14	1,1 %	1,1 %
Hamar Arbeidersamfunn	14	1,1 %	1,1 %
Alvdal Arbeiderparti	14	1,1 %	1,1 %
Brumunddal Arbeiderlag	13	1,0 %	1,0 %
Øvrige	423	32,5 %	32,5 %
Totalt antall aksjer	1 300	100,0 %	100,0 %

[NOTE 13] Bundne midler og bankinnskudd

I posten inngår bundne midler med kr 447' i morselskapet og kr 4 895' i konsernet.

Hamar Media AS benytter konsernkonto som de fleste av konsernets bankinnskudd er tilknyttet. De bankinnskudd som var registrert på konti tilknyttet selskapets datterselskaper er i datterselskapenes regnskaper bokført som fordringer på Hamar Media AS og tilsvarende som gjeld i Hamar Media AS.

Hovedkontoen er oppført som bankinnskudd i Hamar Media AS.

Skattetrekkskonti inngår ikke i konsernkontosystemet. Disse er derfor oppført som bankinnskudd hos det enkelte selskap.

[NOTE 14] Forskudd fra kunder

Annen kortsiktig gjeld	Konsern	
	2012	2011
Forskuddsbetalt avisabonnement	25 498	25 629

[NOTE 15] Varelager

Konsernets varelager består av:	Konsern	
	2012	2011
Lager av råvarer	2 837	2 902
Sum varebeholdning	2 837	2 902

Varelager er vurdert til laveste av anskaffelseskost og virkelig verdi.

[NOTE 16] Obligasjoner og andre fordringer

Konsernet har balanseført følgende plasseringer:

	Kostpris	Bokført verdi	Markedsverdi
Delphi Kombinasjonsfond	2 000	2 000	2 121
Storebrand Aktiv Allokering	1 000	982	1 028
Sum	3 000	2 982	3 148

[NOTE 17] Langsiktig gjeld

Konsernet har ikke gjeld som forfaller senere enn fem år etter regnskapsårets utløp.

Kontantstrømoppstilling

Morselskap		Konsern	
2012	2011	2012	2011
		Kontantstrømmer fra operasjonelle aktiviteter	
12 057	18 324	17 602	25 172
-2 134	-4 741	-2 256	-5 169
	8		156
11 975	12 567	15 452	15 332
	-53		-53
-13 331	-17 143		
		64	-75
-22	392	273	1 170
3 147	-604	1 987	2 273
-2 427	-19 363	-2 427	-19 363
-27 886	11 413	-6 228	406
-18 620	799	24 470	19 848
		Kontantstrømmer fra investeringsaktiviteter	
-1 984	-2 065	-20 915	-5 562
			-1 000
-2 944	-3 602	-3 709	-3 602
	8 742		8 742
-4 928	3 075	-24 624	-1 422
		Kontantstrømmer fra finansieringsaktiviteter	
		-63	
-9 750	-6 500	-9 750	-6 500
22 301	15 773		
12 551	9 273	-9 813	-6 500
		Effekt av valutakursendringer på kontanter og kontantekvivalenter	
-10 997	13 147	-9 968	11 926
		374	1 384
77 704	64 557	80 993	67 683
66 707	77 704	71 400	80 993
		Denne består av:	
66 707	77 704	71 400	80 993
			Bankinnskudd

Andre tidsavgrensninger er «Andre fordringer», «Annen kortsiktig gjeld» og "Skyldige offentlige avgifter» fratrukket netto skyldig konsernbidrag.

Vedtekter for Hamar Media AS

§1 [SELSKAPETS NAVN OG FORRETNINGSKONTOR]

Selskapets navn er Hamar Media AS og dets forretningskontor er i Hamar kommune.

§2 [SELSKAPETS FORMÅL]

Selskapets formål er informasjons- og medievirksomhet. Selskapet skal herunder eie 100% av Hamar Arbeiderblad AS. Videre kan selskapet drive andre former for økonomisk virksomhet og eie og drive fast eiendom.

§3 [AKSJEKAPITAL]

Aksjekapitalen er på kr. 26.000.000,00 - kronertjueseksmillioner – fordelt på 1.300 aksjer á kr. 20.000,00.

§4 [AKSJONÆRER – AKSJENES OMSETTELIGHET]

Bare organisasjoner tilsluttet Det norske Arbeiderparti, Landsorganisasjonen i Norge eller sammenslutninger av disse, samt A-pressen ASA kan være aksjonærer.

Overdragelse av aksjer må være godkjent av styret for å være gyldig og ved ønske om overdragelse av aksjer skal kjøper senest 10 – ti – dager etter inngått avtale melde dette til selskapet. Samtykke kan gis når erverver oppfyller de krav som er oppgitt i denne bestemmelse. Overdragessummen skal være aksjens pålydende.

§5 [STYRET]

Selskapet ledes av et styre på 6 – seks – medlemmer med varamedlemmer som velges på følgende måte: 4 styremedlemmer og 4 varamedlemmer velges av generalforsamlingen. Blant disse velger generalforsamlingen leder og nestleder.

Funksjonstiden er 2 år og halvparten av styremedlemmene/varamedlemmene utgår hvert år.

1 styremedlem og 1 varamedlem velges av og blant de ansatte.

1 styremedlem og 1 varamedlem oppnevnes av A-pressen ASA. De styremedlemmer/varamedlemmer som velges av aksjonærene, samt det styremedlem/varamedlem som oppnevnes av A-pressen ASA kan ikke være ansatt i selskapet.

Administrerende direktør deltar i styrets møter uten stemmerett.

Ansvarlig redaktør deltar i styrets møter uten stemmerett ved behandling av saker av betydning for Hamar Arbeiderblad AS.

§6 [SIGNATUR]

Styrets leder sammen med enten 1 styremedlem eller administrerende direktør, tegner selskapets firma.

§7 [REDAKSJONELL VIRKSOMHET]

Selskapet skal som aksjonær i selskaper som driver redaksjonell virksomhet ivareta hensynet til redaksjonens frihet og integritet.

§8 [GENERALFORSAMLINGEN]

Senest innen utgangen av juni måned hvert år skal det holdes ordinær generalforsamling. Generalforsamlingen innkalles av styret ved kunngjøring i Hamar Arbeiderblad minst 1 – en måned – før møtedagen.

Forslag som ønskes behandlet på generalforsamlingen, må være styret i hende innen utgangen av mars.

Generalforsamlingen skal behandle og avgjøre følgende spørsmål:

1. Fastsetting av resultatregnskap og balanse, herunder anvendelse av årsoverskudd eller dekning av årsunderskudd. Fastsetting av konsernresultatregnskap og konsernbalanse. I forbindelse med disse sakene behandles også styrets årsberetning.
2. Fastsetting av godtgjørelse til styrets medlemmer og til selskapets revisor.
3. Valg av styremedlemmer og varamedlemmer, herunder valg av styreleder og nestleder.
4. Valg av medlemmer til valgkomiteen, som skal bestå av 4 medlemmer med 4 varamedlemmer. Medlemmene og varamedlemmene velges for 2 år om gangen og halvparten er på valg hvert år. Generalforsamlingen velger også valgkomiteens leder og nestleder. Valgkomiteen skal innen 1 måned før den ordinære generalforsamling møtes og utarbeide forslag til valg av medlemmer av styret og valgkomité, samt varamedlemmer til disse. Forslaget skal innen 1 uke før generalforsamlingen sendes aksjonærene.
5. Andre saker som etter lov eller vedtekter hører under generalforsamlingen og som er nevnt i innkallingen.

Under generalforsamlingen kan hver aksjonær være representert med 1 fullmektig og 1 rådgiver.

Resultatregnskapet og balansen, styrets beretning og revisors beretning skal innen 1 – en – uke før generalforsamlingen sendes til samtlige aksjonærer.

Furten medlemmer av styret og administrerende direktør har også ansvarlig redaktør i Hamar Arbeiderblad møte- og talerett under generalforsamlingen.

§9 [AKSJELOVEN]

For øvrig gjelder aksjelovens bestemmelser til enhver tid med mindre annet lovlige er inntatt i selskapets vedtekter.

Hamar Media AS

(Tidligere Hamar Arbeiderblad AS)

ORG.NR. 912 300 692

Vedtatt på generalforsamling 06.04.1974

med endringer 06.11.1978, 24.04.1981, 12.04.1991,

06.05.1994, 15.05.1998 og 23.05.2003

Revisjonsberetning for 2012



Til generalforsamlingen i Hamar Media AS

Revisors beretning

Uttalelse om årsregnskapet

Vi har revidert årsregnskapet for Hamar Media AS som består av selskapsregnskap, som viser et overskudd på kr 12 351 112, og konsernregnskap, som viser et overskudd på kr 12 351 112. Selskapsregnskapet og konsernregnskapet består av balanse per 31. desember 2012, resultatregnskap og kontantstrømoppstilling for regnskapsåret avsluttet per denne datoen, og en beskrivelse av vesentlige anvendte regnskapsprinsipper og andre noteopplysninger.

Styret og daglig leders ansvar for årsregnskapet

Styret og daglig leder er ansvarlig for å utarbeide årsregnskapet og for at det gir et rettviseende bilde i samsvar med regnskapslovens regler og god regnskapsskikk i Norge, og for slik intern kontroll som styret og daglig leder finner nødvendig for å muliggjøre utarbeidelsen av et årsregnskap som ikke inneholder vesentlig feilinformasjon, verken som følge av misligheter eller feil.

Revisors oppgaver og plikter

Vår oppgave er å gi uttrykk for en mening om dette årsregnskapet på bakgrunn av vår revisjon. Vi har gjennomført revisjonen i samsvar med lov, forskrift og god revisjonsskikk i Norge, herunder International Standards on Auditing. Revisjonsstandardene krever at vi etterlever etiske krav og planlegger og gjennomfører revisjonen for å oppnå betryggende sikkerhet for at årsregnskapet ikke inneholder vesentlig feilinformasjon.

En revisjon innebærer utførelse av handlinger for å innhente revisjonsbevis for beløpene og opplysningene i årsregnskapet. De valgte handlingene avhenger av revisors skjønn, herunder vurderingen av risikoene for at årsregnskapet inneholder vesentlig feilinformasjon, enten det skyldes misligheter eller feil. Ved en slik risikovurdering tar revisor hensyn til den interne kontrollen som er relevant for selskapets utarbeidelse av et årsregnskap som gir et rettviseende bilde. Formålet er å utforme revisjonshandlinger som er hensiktsmessige etter omstendighetene, men ikke for å gi uttrykk for en mening om effektiviteten av selskapets interne kontroll. En revisjon omfatter også en vurdering av om de anvendte regnskapsprinsippene er hensiktsmessige og om regnskapsestimaterne utarbeidet av ledelsen er rimelige, samt en vurdering av den samlede presentasjonen av årsregnskapet.

Etter vår oppfatning er innhentet revisjonsbevis tilstrekkelig og hensiktsmessig som grunnlag for vår konklusjon.

Konklusjon

Etter vår mening er årsregnskapet avgitt i samsvar med lov og forskrifter og gir et rettviseende bilde av selskapet og konsernet Hamar Media AS' finansielle stilling per 31. desember 2012 og av deres resultater og kontantstrømmer for regnskapsåret som ble avsluttet per denne datoen i samsvar med regnskapslovens regler og god regnskapsskikk i Norge.



Revisors beretning - 2012 - Hamar Media AS, side 2

Uttalelse om øvrige forhold

Konklusjon om årsberetningen

Basert på vår revisjon av årsregnskapet som beskrevet ovenfor, mener vi at opplysningene i årsberetningen om årsregnskapet og forutsetningen om fortsatt drift er konsistente med årsregnskapet og er i samsvar med lov og forskrifter.

Konklusjon om registrering og dokumentasjon

Basert på vår revisjon av årsregnskapet som beskrevet ovenfor, og kontrollhandlinger vi har funnet nødvendig i henhold til internasjonal standard for attestasjonsoppdrag ISAE 3000 "Attestasjonsoppdrag som ikke er revisjon eller forenklet revisorkontroll av historisk finansiell informasjon" mener vi at ledelsen har oppfylt sin plikt til å sørge for ordentlig og oversiktlig registrering og dokumentasjon av selskapets regnskapsopplysninger i samsvar med lov og god bokføringskikk i Norge.

Hamar, 20. mars 2013
PricewaterhouseCoopers AS

Thomas Fraured
Statsautorisert revisor

Hamar Media
er en ledende virksomhet innen
informasjon og markedskommunikasjon
i Innlandet.



Torggata 53, 2317 Hamar
Tlf: 62 51 96 00

www.hamarmedia.no