

Årsberetning og regnskap 2008





Innhold

Hovedtall fra regnskapet	3
Til aksjonærene	4
Årsberetning	5–9
Revisjonsberetning	10
Resultat og balanse	11–13
Noter til regnskapet	14–19
Kontantstrømoppstilling	20
Vedtekter	21
Tall fra avisdriften	22

Generalforsamling i Hamar Media AS

fredag 5. juni 2009 kl. 18.00 i Jønsrudsalen,
Folkets Hus, Hamar

Dagsorden

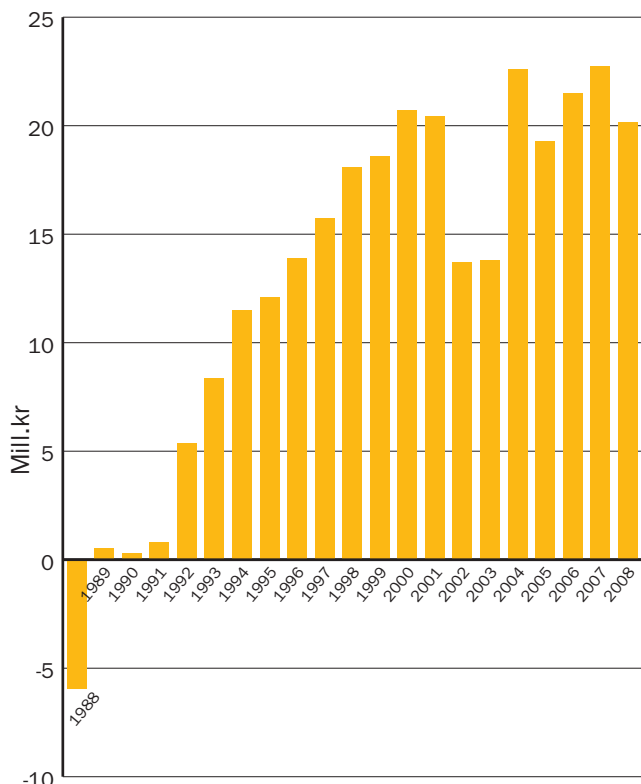
- 1. Åpning**
 - a. Godkjenning av fullmakter
 - b. Valg av dirigent
 - c. Valg av sekretær
 - d. Valg av to personer til å underskrive protokollen
 - e. Valg av tre personer til å forestå eventuell opptelling av stemmer ved votering
- 2. Årsoppgjør 2008**
 - Årsberetning
 - Resultatregnskap
 - Balanse med noter
 - Revisors beretning
- 3. Anvendelse av overskudd**
- 4. Fastsettelse av revisors honorar, honorar til styrets leder og til styrets medlemmer.**
- 5. Kjøp av aksjer i eget selskap**
- 6. Valg**
 - a. Styret
 - To styremedlemmer med personlige varamedlemmer for årene 2009-2011
 - Valg av styreleder og nestleder
 - b. Valgkomiteen
 - To medlemmer med personlige varamedlemmer for årene 2009-2011
 - Valg av valgkomiteens leder og nestleder



Hovedtall

	2008	2007	2006	2005	2004	2003	2002
Resultatoversikt (tusen kr.)							
Driftsinntekter	243 623	239 767	230 559	215 980	202 810	195 245	190 231
Driftsresultat	16 599	20 116	19 796	18 395	21 929	12 126	11 715
Driftsbidrag	31 666	36 261	34 877	32 701	35 248	24 882	22 433
Resultat før skattekostnad	20 189	22 760	21 504	19 306	22 580	13 814	13 727
Årets resultat	14 237	15 967	15 278	13 584	16 138	10 081	9 918
Balanseoversikt (tusen kr.)							
Omløpsmidler	118 241	105 125	92 995	78 478	74 811	49 035	82 659
Anleggsmidler	132 237	137 476	131 932	131 169	121 676	126 979	90 817
Kortsiktig gjeld	72 532	75 439	68 789	63 907	62 110	53 296	58 368
Langsiktig gjeld	18 422	17 326	15 119	13 509	10 520	9 799	9 671
Egenkapital	159 523	149 836	141 019	132 240	123 857	112 918	105 437
Totalkapital	250 478	242 601	224 927	209 657	196 487	176 014	173 476
NØKKELTALL:							
Driftsmargin							
Driftsresultat / Driftsinntekter	6,8%	8,4%	8,6%	8,5%	10,8%	6,2%	6,2%
Driftsbidrag / Driftsinntekter	13,0%	15,1%	15,1%	15,1%	17,4%	12,7%	11,8%
Egenkapitalprosent							
Egenkapital / Totalkapital	63,7%	61,8%	62,7%	63,1%	63,0%	64,2%	60,8%
Likviditet							
Omløpsmidler / Kortsiktig gjeld	163%	139%	135%	123%	120%	92%	142%
Pantelån pr. 31.12 (mill.kr.)	0,0	0,0	0,0	0,0	0,0	0,0	0,0
Årsverk	172	180	182	182	177	175	181

Resultat før skatt konsern



Hamar Media AS skiftet navn fra Hamar Arbeiderblad AS på generalforsamlingen 15. mai 1998. Bedriften endret selskapsform fra andelslag til aksjeselskap 9.mai 1964 og har foretaksnummer 912.300.692 MVA.

Datterselskap:

Hamar Arbeiderblad AS, med foretaksnr. 979.889.496. Utgiver av avisen Hamar Arbeiderblad, første gang 30. mars 1925.

Ide Trykk AS, med foretaksnr. 965.239.308. Trykkeri for arktrykk.

Mjøs Distribusjon AS, med foretaksnr. 970.955.089. Totalleverandør av distribusjonstjenester på Hedemarken.

Exact Media AS, med foretaksnr. 960.151.860. Radiostasjoner for Hedemarken og Ungdomsmagasinet Exact.

React Solutions AS, med foretaksnr. 979.914.997. Totalleverandør av internettjenester.

Avis-Trykk Hamar AS, med foretaksnr. 983.827.314. Rotasjonstrykkeri på Hamar.

Rim Ide & Kommunikasjon AS, med foretaksnr. 983.423.795. Ide, kommunikasjon og reklame-tjenester.

Sør-Østerdal Media AS, med foretaksnr. 980.213.420. Utgiver av avisen Lokalavisa Sør-Østerdal.

Radio Exact Elverum AS, med foretaksnr. 985.231.168. Radiostasjon for Elverumsområdet.

Hedmark/Oppland Media AS, med foretaksnr. 880.281.232.



Hamar Media og finanskrisen

Medienes økonomiske rammebetingelser har endret seg dramatisk det siste halvåret.

Finanskrisen har synliggjort hvor sammenvevd norsk og internasjonal økonomi er – og hvor raskt omslagene kan komme.

Den har også vist hvordan mediernes reklameinntekter svinger i takt med konjunktorene – disse inntektene står for mer enn halvparten av avisenes omsetning. Derfor rammes avisene spesielt hardt i nedgangstider.

Finanskrisen minner oss også om hvor viktig det er å bygge opp virksomhetens egenkapital i gode tider for å unngå likviditetsproblemer når inntektene svikter.

Hamar Medias soliditet gjør oss i stand til å bruke litt ekstra tid til å tilpasse virksomheten når markedet faller. Vi har også finansielle muskler til å gripe de forretningsmulighetene som ofte oppstår i krisetider – uten låneopptak.

Mens mange bedrifter har opplevd at egenkapital plassert i aksjer og fond har forvitret på børsen, har våre penger vært trygt plassert i bank. Det bekrefter at vår konservative holdning til pengeplasseringer har vært riktig.

Hamar Media skal være en ledende virksomhet innen informasjon og markedskommunikasjon i Innlandet. Vi har dermed skapt større bredde enn tradisjonelle avisvirksomheter. Det har vært en bevisst strategi «å ha flere ben å stå på», nettopp fordi avisvirksomheten er så konjunkturfølsom.

Fjoråret ble totalt sett et godt år, selv om resultatgraden ble noe svekket.

2009 starter med betydelig inntektssvikt og lav lønnsomhet for konsernets medievirksomhet, og vi har nå full fokus på kostnadsreducerende tiltak på dette området. Vi vil bruke årene 2009 og 2010 for å tilpasse bemanningen på mest mulig skånsom måte.

Konsernets bedrifter innenfor distribusjon, grafisk produksjon og informasjonsteknologi utvikler seg imidlertid bedre enn ventet.

Vår grafiske bedrift Ide Trykk AS er inne i en ekspansjonsfase. Omsetning og bemanning øker, det investeres i moderne produksjonsutstyr og det er behov for større og mer hensiktsmessige lokaler.



Dette har ført til at vi nå har gjort et strategisk valg om framtidig lokalisering av hele konsernets virksomhet og ervervet en stor eiendom like utenfor Hamar. Tanken er at hele virksomheten etter hvert skal flytte dit.

Ovenstående illustrerer godt at en sammensatt virksomhet som Hamar Media ikke alltid kan bruke samme strategi for hele konsernet. Av og til må vi trå på bremsen i noen bedrifter og gassen i andre, slik at vi samlet sett kommer ut med tilfredsstillende lønnsomhet både på kort og lang sikt.

Roger Bjurling
Konsernsjef



Årsberetning

Konsernet Hamar Media

Generalforsamling

Selskapets generalforsamling for 2007 ble holdt 30. mai 2008 i Folkets Hus i Hamar.

Styrets forslag til årsoppgjør og anvendelse av overskudd for 2007 ble enstemmig vedtatt.

Generalforsamlingen godkjente styrets forslag om at Hamar Media AS kan kjøpe inntil 130 aksjer i eget selskap. Fullmakten gjelder i 18 måneder. Hamar Media AS er per dags dato ikke eier av egne aksjer.

Generalforsamlingen fastsatte at styrets medlemmer honoreres med en fast godtgjørelse kr 15.000,- per år samt en møtetgodtgjørelse på kr 3.000 per styremøte. Videre at styreleders honorar fristilles i forhold til lønnen til adm. dir. med et fast beløp tilsvarende honorarets størrelse per mai 2007. Revisor godtgjøres etter regning.

Det er holdt 6 styremøter siden forrige generalforsamling.

Organisering

Konsernet Hamar Media besto i 2008 av morselskapet Hamar Media AS og 10 datterselskap, jfr. figuren under.

Hamar Media AS			
Hamar Arbeiderblad AS	Sør-Østerdal Media AS	Mjøs Distribusjon AS	Avis-Trykk Hamar AS
Exact Media AS	Idé Trykk AS	Rim Idé & Kommunikasjon AS	React Solutions AS
Radio Exact Elverum AS	H/O Media AS		

Morselskapet forvalter eierinteressene i alle datterselskapene og ivaretar økonomi-, personal-, marked- og teknologi-funksjonene, samt eiendomsforvaltningen for hele konsernet. Alle selskapene driver sin virksomhet fra Hamar bortsett fra Sør-Østerdal Media og Radio Exact Elverum, som har forretningsadresse Elverum.

Hamar Media AS overtok alle aksjer i Hedmark/Oppland Media AS i 2006, men det har ikke vært aktiv virksomhet i selskapet i 2008.

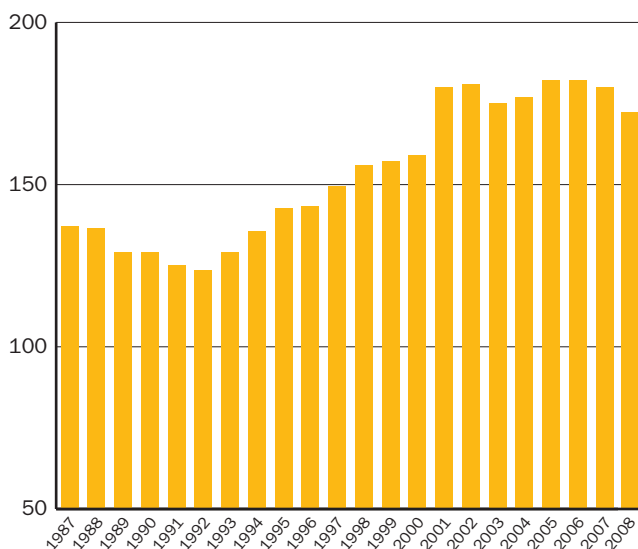
Hamar Media AS har også eierinteresse i NR1 Samkjøringen AS, Avisenes Nyhetsbyrå AS og Norsk Telegrambyrå AS. Hamar Media samarbeider med andre mediebedrifter og presseorganisasjoner på ulike områder. Selskapet deltar i bransje- og/eller arbeidsgiverfelleskapet i Mediebedriftenes Landsforening, Visuell Kommunikasjon Norge og Avisenes Felleskjøp.

Personalet og arbeidsmiljøet

Tabellen under viser utviklingen i antall årsverk for konsernet i perioden 1987-2008 (ekskl. avisbud).

Hamar Media

Antall årsverk



Konsernet Hamar Media hadde ved utløpet av året 177 fast ansatte personer, hvorav 56 kvinner. I tillegg kommer 122 deltidsansatte avisbud, samt frilansjournalister.

Morselskapet Hamar Media AS hadde 18 fast ansatte personer ved årsskiftet, hvorav 8 kvinner. Styret har 6 medlemmer hvorav 4 kvinner, herunder styrets leder. Bedriften har ikke iverksatt spesielle tiltak i forhold til likestilling. Sykefraværet for konsern og morselskapet er vist i tabellen nedenfor.

Sykefravær	Konsern	Morselskap
Totalt sykefravær 2008	5,4 %	3,9 %
herav langtidsfravær	4,0 %	3,1 %
Totalt sykefravær 2007	5,3 %	6,4 %
herav langtidsfravær	2,3 %	2,9 %

Det er ikke rapportert skader eller ulykker på arbeidsplassen. Arbeidsmiljøet er tilfredsstillende.

Det er etablert HMS-system for alle bedriftene i konsernet. Bedriftene benytter ikke produksjonsmetoder som forurensrer det ytre miljø.

Bedriften har avtale med firma som tar alt avfall som returpapp, papp, plast, metall, kjemikalier og annet farlig avfall, og som håndterer dette i henhold til gjeldende lover og regler.



Bedriften forurenses derfor i liten grad det ytre miljø. Konsernets pensjonsordning oppfyller kravene i lov om foretakspensjon. Konsernet har egne budsjetter for helseforebyggende og sosiale tiltak. Konsernet har to ferieleiligheter (Gran Canaria og Syd-Frankrike) som kan benyttes av alle ansatte.

Forretningsområdene

Avis

Det totale avisopplaget i Norge i 2008 var på vel 2,6 mill. eksemplarer, en nedgang på 2,8 % (- 75.541 eksemplarer) i forhold til i 2007. Det er de største avisene som har størst nedgang, mens nisjeaviser og lokalaviser klarer seg bra. Det er løssalget som bidrar mest til opplagsnedgangen (-8,4 %). Det er fjerde år på rad vi ser denne utviklingen og det viser at i et mer konkurranseutsatt mediemarked er løssalget mer utsatt enn abonnement. 2007 var et rekordår for annonseomsetningen i norske papiraviser, mens 2008 avsluttet med krise i finansnæringen som raskt ga konsekvenser for markedet. Året avsluttet med betydelig svikt i annonseomsetningen og dette har fortsatt inn i 2009. Reklamemarkedet i Norge gikk ned totalt 0,5% i forhold til 2007, men fjerde og siste kvartal i 2008 ble hele 5,7% svakere enn samme periode i fjor.

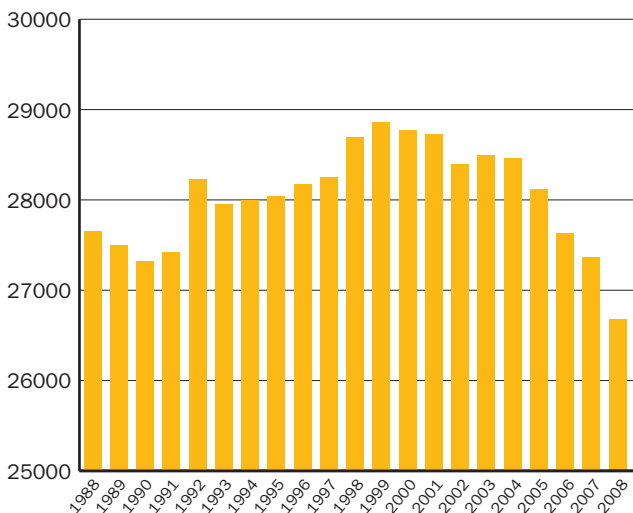
Hamar Media utgir avisene Hamar Arbeiderblad (HA) gjennom datterselskapet Hamar Arbeiderblad AS og Lokalavisa Sør-Østerdal gjennom datterselskapet Sør-Østerdal Media AS. Videre utgis gratismagasinet «boligavis1.no» i samarbeid med Hamar Arbeiderblad.

Hamar Arbeiderblad (HA)

Hamar Arbeiderblad publiserte avisen HA og lørdagsmagasinet HA Pluss i 2008. Nettoopplaget var på 26.677 i 2008 – en tilbakegang på 696 eks. fra 2007. Hamar Arbeiderblad leses daglig av 70.000 personer over 12 år.

I 2008 hadde Østlendingen en tilbakegang på 372 eks. til 19.142 eks. og Ringsaker Blad en tilbakegang på 155 eks. til 7.172 eks.

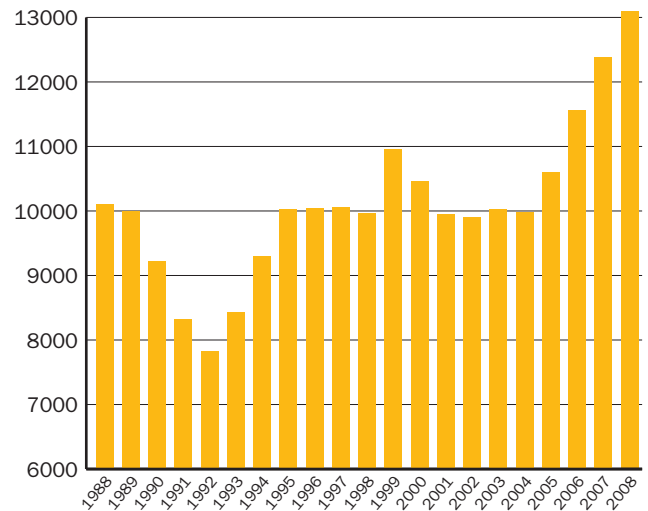
Opplagsutviklingen for Hamar Arbeiderblad i perioden 1988-2008 er vist i diagrammet under.



Hamar Arbeiderblad kom i 2008 ut med 304 avisutgaver. Avisutgivelsen omfattet 21.334 avissider fordelt på 14.038 sider redaksjonell tekst og 7.296 sider annonser. Den gjennomsnittlige redaksjonelle andel av avisvolumet utgjorde 65,8 %, mot 64,7 % i 2007. Det gjennomsnittlige sidetallet per dag var 70,2 mot 71,2 i 2007.

Det totale annonsevolumet i Hamar Arbeiderblad økte i 2008 med 5,8 %.

Diagrammet viser Hamar Arbeiderblads annonseutvikling i perioden 1988-2008.



Annonsevolumet i 2008 ble ca 13,1 mill. mm, som er 724 tusen mm mer enn i 2007. Dette er det høyeste annonsevolumet som er registrert i Hamar Arbeiderblad, men prispress i markedet gjør at omsetningen ikke fikk samme økningen. Etterfølgende tabell viser Hamar Arbeiderblads annonseomsetning i 2007 og 2008 i de ulike salgskanalene.

Annonseomsetning mill.kr

Salgskanal	2007	2008	Endring
Direkte annonser	60,5	59,3	-1,2
NR1 Samkjøringen	31,4	31,4	0,0
Sum	91,9	90,7	-1,2

(Avrundet)

NR1 Samkjøringen AS er en annonsesamkjøring som omfatter 40 aviser i Sør-Norge.

NR1 Hedmark Oppland (som er en del av NR1 Samkjøringen) er et annonseprodukt som består av avisene Hamar Arbeiderblad, Oppland Arbeiderblad, Gudbrandsdølen Dagingen og Glåmdalen, samt tilvalgsavisene Lokalavisa Sør-Østerdal, Arbeidets Rett og Hadeland.

Opplaget til de samarbeidende avisene i Hedmark og Oppland med endringer i 2008 er vist i tabellen under.

Avis	Opplag	Endring
Hamar Arbeiderblad	26.667	-686
Oppland Arbeiderblad	26.578	-595
Gudbrandsdølen Dagingen	26.458	-265
Glåmdalen	19.370	-478
Fellesopplag	99.073	-2.024



Lokalavisa Sør-Østerdal

Lokalavisa Sør-Østerdal har hovedkontor i Elverum og utkom første gang 17. september 2005.

I tillegg til de ordinære abonnentene, distribueres Lokalavisa også til HAs abonnenter i Sør-Østerdal.

Ved årsskiftet ble avisa distribuert i 4.062 eksemplarer.

Lokalavisa kommer ut tirsdag, torsdag og lørdag (torsdag fra 17. april 2007) i handelsdistrikt Elverum. 56 % av befolkningen over 12 år (MMI desember 2007) i Sør-Østerdal har lest en eller flere utgaver av Lokalavisa Sør-Østerdal.

Radio, magasin og web

Hamar Media er engasjert i radio, magasin og web gjennom datterselskapene Exact Media AS og Radio Exact Elverum AS.

Exact Media driver lokalradioen Radio Exact Hamar med primært nedslagsfelt i Hamar-regionen. Radioen har en ukentlig dekning på 35 % i handelsdistrikt Hamar (MMI desember 2007).

Radio Exact Hamar har en god posisjon i det regionale reklamemarkedet.

Radio Exact Elverum er lokalradio for Elverum og Løten området. Radioen har en ukentlig dekning på 17 % i handelsdistrikt Elverum (MMI desember 2007).

Exact Media utgir også gratismagasinet Exact med et opplag på 25.000 eksemplarer i indre østlandsområdet. Målgruppen er ungdom og unge voksne. Magasinet er reklamefinansiert og distribueres på kjøpesentra, utesteder, kinoer, videregående skoler og høyskoler. 23 % av befolkningen over 12 år (MMI desember 2007) i Innlandet har lest en eller flere utgaver av Magasinet Exact.

www.exact24.no er Exact Medias kulturkalender på internett. Nettstedet viser hva som skjer i Innlandet og hvor en også kan lytte på Radio Exact.

Distribusjon

Hamar Media er en stor aktør i det lokale distribusjonsmarkedet.

Datterselskapet Mjøs Distribusjon AS har et budnett som dekker husstandene i Hamar-regionen. Selskapet distribuerer de fleste abonnementsaviser i distriktet, samt postkassereklame. Selskapet utfører også transportoppdrag knyttet til aviser, samt ordinær pakke-transport.

Pakkeriet til Mjøs Distribusjon adresserer og pakker aviser som produseres i avistrykkeriet. Selskapet utfører også tjenester som adressering og konvoluttering.

Reklame – Informasjon – Trykk

Hamar Media er en betydelig leverandør av byrå-, reklame-, informasjons- og trykkeritjenester.

Forretningsområdet omfatter selskapene Idé Trykk AS, Rim Idé & Kommunikasjon AS og Avis-Trykk Hamar AS.

Idé Trykk er en grafisk virksomhet som leverer design-, repro- og trykkeritjenester med hovedvekt på informasjons- og reklameprodukter.

Rim Ide & Kommunikasjon er et regionalt kommunikasjons- og idébyrå med fokus på strategisk rådgivning, konseptualisering, idéutvikling og design.

Avis-Trykk Hamar ivaretar all rotasjonstrykk i konsernet. Selskapet trykker avisene Hamar Arbeiderblad, Lokalavisa Sør-Østerdal, Gudbrandsdølen Dagingen, Norddalen, Gjøviks Blad og Totens Blad, og har i tillegg en portefølje av andre typer rotasjonsoppdrag.

Internett

Hamar Media er engasjert i IT- og internettvirksomhet gjennom datterselskapet React Solutions AS. Produktene består av e-handelsløsninger, intranett, webpublisering og drift av database- og internettløsninger.

Kundene er private bedrifter, organisasjoner og offentlig sektor.

Eiendom

Hamar Media eier eiendommer i Hamar sentrum. Bygningsmassen består av kontorbygg, trykkeri-/pakkeri-bygning, samt 4 mindre bygårder med kontor- og forretningslokaler. Alle lokalene var disponert/utleid i 2008.



Økonomi

Økonomi – finansiering

Konsernresultatet før skatt for 2008 ble på 20,2 mill.kr, mot 22,8 mill.kr i 2007.

Nøkkeltall for hele konsernet og for morselskapet Hamar Media AS.

	Konsern	Morselskap
Driftsinntekter	243,6 mill.kr	53,7 mill.kr
Driftsbidrag	31,7 mill.kr	10,8 mill.kr
Driftsresultat	16,6 mill.kr	-3,4 mill.kr
Driftsmargin	13,0 %	20,2 %
Resultatgrad	6,8 %	-6,4 %
Resultat før skatt	20,2 mill.kr	14,4 mill.kr
Egenkapital	159,5 mill.kr	159,5 mill.kr
Egenkapitalprosent	63,7 %	61,9 %
Kortsiktig gjeld	72,5 mill.kr	79,8 mill.kr

Konsernets egenfinansiering etter skatt i 2008 var på 25,0 mill.kr. Netto kontantstrøm fra investeringsaktiviteter utgjør 8,8 mill.kr.

Av den kortsiktige gjelden i konsernet utgjør 24,2 mill.kr forskuddsbetalt avisabonnement. I morselskapet utgjør 56,4 mill.kr kortsiktig gjeld til datterselskapene i forbindelse med konsernkontosystemet.

Marked

Inntektene i konsernet er fordelt på virksomhetsområdene som vist i tabellen nedenfor.

Virksomhetsområde	2008	2007
Medievirksomhet	164,4 mill.kr	162,7 mill.kr
Grafisk virksomhet	42,0 mill.kr	41,4 mill.kr
Distribusjon/transport	26,9 mill.kr	24,8 mill.kr
Internett/IKT	4,4 mill.kr	4,2 mill.kr
Eiendommer	1,6 mill.kr	1,6 mill.kr
Andre inntekter	4,3 mill.kr	5,1 mill.kr
Sum	243,6 mill.kr	239,8 mill.kr

Inntektene fra medievirksomheten gjelder Hamar Arbeiderblad, Lokalavisa Sør-Østerdal, Radio Exact og gratismagasinet Exact.

Investeringer i konsernet

Investeringene i 2008 var på 10,6 mill.kr, mot 16,4 mill. kr i 2007.

Investeringene fordelte seg slik i 2008:

Investeringsobjekt	Mill.kr
Bygninger/inventar	5,6
IT-utstyr/programvare m.m.	2,5
Pakkeri	0,3
Ny fals rotasjonen	0,7
Diverse	1,5
Investeringer totalt	10,6

Investeringen i bygninger omfatter sluttoppgjør for ombygging av lokaler foretatt i 2007. I 2008 er det laget nytt møterom for konsernet og det er etablert kontorlandskap i Hamar Medias markedsavdeling.

IT-investeringene omfatter utskifting av databaseservere, utskifting og oppgradering av arbeidsstasjoner og programvare. Det er også foretatt oppgradering av utstyret i pakkeriet, samt ombygging av falsen i rotasjonstrykkeriet for å gi en sikrere og mer effektiv produksjon.

Diverse investeringer omfatter i hovedsak utskifting av kontormaskiner og fotoutstyr.

Regnskapet for 2008

Årsregnskapet er satt opp i samsvar med regnskapsloven og norske regnskapsstandarder.

Etter styrets oppfatning gir fremlagte årsregnskap et rettvisende bilde av selskapets eiendeler og gjeld, finansielle stilling og resultat. Årsoppgjøret er avlagt under forutsetning av fortsatt drift. Det bekreftes herved at forutsetningen om fortsatt drift er til stede.

Det har etter regnskapsårets utløp ikke inntrådt forhold som er av betydning for bedømmelsen av selskapets stilling, men dagens marked er preget av usikkerhet.

Styret kjenner ikke til forhold knyttet til avsetning eller prisutvikling for selskapets produkter som har betydning for bedømmelsen av det fremlagte årsregnskap.

Vi har vurdert kreditt- og likviditetsrisiko og konkluderer med at denne anses som liten. Selskapets transaksjoner i valuta er av et ubetydelig omfang/beløp og utgjør minimal risiko.

Selskapet har per i dag ingen rentebærende gjeld og er dermed ikke utsatt for renterisiko. Selskapets kredittisiko er liten ettersom selskapet ikke har noen dominerende kunder. For skatteberegninger henvises til note 10.

Kontantstrømoppstillingen for morselskapet viser et avvik på 5,3 mill.kr mellom driftsresultat og kontantstrøm fra operasjonelle aktiviteter. Dette skyldes i hovedsak betalt skatt og avskrivninger, samt periodisering andre fordringer og kortsiktig gjeld mot datterselskapene.

Konsernet hadde en positiv netto kontantstrøm i perioden på 9,0 mill.kr, og likvidbeholdning ved utgangen av året var på 89,8 mill.kr.



Bedriften har ingen pantegjeld.

Totalkapitalen i konsernet var ved utgangen av året på 250,5 mill. kr mot 242,6 mill. kr i 2007. Egenkapitalprosenten økte fra 61,8 % i 2007 til 63,7 % i 2008.

Regnskapet for 2008 for morselskapet Hamar Media AS viser et årsresultat etter skatt på 14,2 mill. kr. mot 16,0 i 2007.

Ved utløpet av 2008 utgjør selskapets frie egenkapital før utbytte kr 124.767.055,-.

Styret retter en takk til alle ansatte for fin innsats i 2008.

Framtidsutsikter

Konjunktorene i Norge snudde gradvis for litt over ett år siden, men først i november 2008 kom et brått og markert omslag. Det forventes at økonomien i hele OECD-området vil svekkes i 2009, og vi er trolig inne i den dypeste lavkonjunkturen i etterkrigstiden.

Varekonsumet faller, etterspørselen etter nye boliger er redusert og bedriftenes investeringer og produksjon avtar. Arbeidsledigheten er økende.

Styret vil påpeke at konjunkturedgangen vil bidra til økt usikkerhet. Det er usikkert hvor langvarig lavkonjunkturen vil bli.

Mediekonsumet i Norge er fortsatt høyt, men mediekanalenes markedsandeler endrer seg innbyrdes.

Vekstfasen for papiravisene er trolig over og framtida vil være preget av stagnasjon og tilbakegang.

Den tradisjonelle papiravisa er utsatt for sterk konkurranse fra nye medier og endringer i samfunnsutviklingen. Nye medievaner, spesielt blant yngre, utfordrer oss i måten avisen lages på. Dette betyr at vi kontinuerlig må tilpasse våre produkter og utvikle nye i takt med medieutviklingen. Mediebransjen har foretatt store investeringer i internetrelaterte innholdstjenester, men lønnsomheten uteblir og tapene er til dels store.

Styret mener lokalavisenes solide posisjon på kort sikt ikke vil rokkes ved på grunn av de nye mediens framvekst, men at inntjeningen vil bli svekket av lavkonjunkturen vi er inne i. Reklameinntektene i aviser er konjunkturfølsomme og det ventes fall i inntektene i 2009, spesielt for eiendoms- og stillingsannonser. I budsjettet for 2009 er det lagt inn kostnadsreducerende tiltak i avisvirksomheten for å møte dette. Utviklingen i løpet av året vil vise om det er nødvendig med ytterligere tiltak for å stabilisere økonomien på et forsvarlig nivå.

Hamar Media har opparbeidet et høyt resultatnivå, men i 2009 ventes noe svakere resultat pga konjunktorene. Konsernets resultat før skatt ble i 2008 på 20,2 mill. kr. Egenkapitalen økte med 9,7 mill. kr til 159,5 mill. kr.

Hamar, 23. april 2009
Styret for Hamar Media AS

Marit Gilleberg
Styrets leder

Jarl Kurud

Vibekke Hellesund

Per Gunnar Sveen

Karin Målfrid Mathisen

Jorun Ursula Refsahl

Roger Bjurling
Administrerende direktør



Revisjonsberetning for 2008

PRICEWATERHOUSECOOPERS 

PricewaterhouseCoopers AS
Postboks 1100
NO-2305 Hamar
Telefon 02316
Telefaks 23 16 10 00

Til generalforsamlingen i Hamar Media AS

Revisjonsberetning for 2008


Vi har revidert årsregnskapet for Hamar Media AS for regnskapsåret 2008, som viser et overskudd på kr 14 237 419 for morselskapet og et overskudd på kr 14 237 419 for konsernet. Vi har også revidert opplysningene i årsberetningen om årsregnskapet, forutsetningen om fortsatt drift og forslaget til anvendelse av overskuddet. Årsregnskapet består av selskapsregnskap og konsernregnskap. Selskapsregnskapet består av resultatregnskap, balanse, kontantstrømoppstilling og noteopplysninger. Konsernregnskapet består av resultatregnskap, balanse, kontantstrømoppstilling og noteopplysninger. Regnskapslovens regler og norsk god regnskapsskikk er anvendt ved utarbeidelsen av regnskapet. Årsregnskapet og årsberetningen er avgitt av selskapets styre og daglig leder. Vår oppgave er å uttale oss om årsregnskapet og øvrige forhold i henhold til revisorlovens krav.

Vi har utført revisjonen i samsvar med lov, forskrift og god revisjonsskikk i Norge, herunder revisjonsstandarder vedtatt av Den norske Revisorforening. Revisjonsstandardene krever at vi planlegger og utfører revisjonen for å oppnå betryggende sikkerhet for at årsregnskapet ikke inneholder vesentlig feilinformasjon. Revisjon omfatter kontroll av utvalgte deler av materialet som underbygger informasjonen i årsregnskapet, vurdering av de benyttede regnskapsprinsipper og vesentlige regnskapsestimer, samt vurdering av innholdet i og presentasjonen av årsregnskapet. I den grad det følger av god revisjonsskikk, omfatter revisjon også en gjennomgåelse av selskapets formuesforvaltning og regnskaps- og intern kontroll-systemer. Vi mener at vår revisjon gir et forsvarlig grunnlag for vår uttalelse.

Vi mener at

- årsregnskapet er avgitt i samsvar med lov og forskrifter og gir et rettviseende bilde av selskapets og konsernets økonomiske stilling 31. desember 2008 og av resultatet og kontantstrømmene i regnskapsåret i overensstemmelse med norsk god regnskapsskikk
- ledelsen har oppfylt sin plikt til å sørge for ordentlig og oversiktlig registrering og dokumentasjon av selskapets regnskapsopplysninger i samsvar med norsk lov og god bokføringsskikk
- opplysningene i årsberetningen om årsregnskapet, forutsetningen om fortsatt drift og forslaget til anvendelse av overskuddet er konsistente med årsregnskapet og er i samsvar med lov og forskrifter.

Hamar, 23. april 2009
PricewaterhouseCoopers AS


Thomas Fraurud
Statsautorisert revisor



Resultatregnskapet 01.01 - 31.12

Morselskap		Driftsinntekter og driftskostnader			Konsern	
2008	2007		Note	2008	2007	
53 659 831	46 658 076	Salgsinntekter	2	243 623 485	239 767 028	
53 659 831	46 658 076	Sum driftsinntekter		243 623 485	239 767 028	
0	0	Varekostnader		31 857 896	33 548 324	
19 258 530	15 754 295	Lønnskostnader	3, 4	130 096 226	124 441 171	
14 237 324	15 097 159	Avskrivning	5	15 066 807	16 144 592	
23 577 219	20 673 175	Annen driftskostnad	3, 5	50 003 581	45 516 671	
57 073 072	51 524 629	Sum driftskostnader		227 024 510	219 650 759	
-3 413 241	-4 866 553	Driftsresultat		16 598 975	20 116 269	
		Finansinntekter og finanskostnader				
14 448 090	17 939 118	Inntekt på investering i datterselskaper	6	0	0	
4 060 067	2 549 658	Annen renteinntekt		4 248 090	2 717 945	
1 308	11 449	Annen rentekostnad		3 563	12 007	
654 649	62 272	Annen finanskostnad	16	654 649	62 272	
17 852 200	20 415 055	Resultat av finansposter		3 589 878	2 643 666	
14 438 959	15 548 502	Resultat før skattekostnad		20 188 854	22 759 935	
201 540	-418 105	Skattekostnad på ordinært resultat	10	5 951 435	6 793 328	
14 237 419	15 966 607	Årsoverskudd		14 237 419	15 966 607	
		Disponering (dekning) av årsresultatet				
48 110	979 414	Avsatt til fond for vurderingsforskjeller	11	0	0	
4 550 000	7 150 000	Foreslått utbytte	11	4 550 000	7 150 000	
9 639 309	7 837 193	Avsatt til annen egenkapital	11	9 687 419	8 816 607	
14 237 419	15 966 607	Sum disponert		14 237 419	15 966 607	
		Opplysning om:				
1 554 016	1 412 320	Avsatt konsernbidrag til datterselskap etter skatt	6	0	0	



Balanse per 31.12

Morselskap		Eiendeler	Note	Konsern	
2008	2007			2008	2007
Anleggsmidler					
Immaterielle eiendeler					
0	0	Forskning og utvikling	5	623 900	524 288
5 374 300	4 104 500	Utsatt skattefordel	10	5 754 096	4 611 773
130 162	80 554	Goodwill	5	130 162	209 902
5 504 462	4 185 054	Sum immaterielle eiendeler		6 508 158	5 345 963
Varige driftsmidler					
72 488 444	71 264 171	Tomter, bygninger o.a. fast eiendom	5, 8	72 488 444	71 264 171
40 779 499	47 644 224	Driftsløsøre, inventar o.a. utstyr	5	42 310 504	49 383 130
113 267 942	118 908 395	Sum varige driftsmidler		114 798 948	120 647 301
Finansielle driftsmidler					
15 837 868	15 784 159	Investeringer i datterselskap	6	0	0
739 435	739 435	Investeringer i aksjer og andeler	7	739 435	739 435
10 190 282	10 743 210	Obligasjoner og andre fordringer	16	10 190 282	10 743 210
26 767 584	27 266 804	Sum finansielle anleggsmidler		10 929 717	11 482 645
145 539 989	150 360 253	Sum anleggsmidler		132 236 823	137 475 909
Omløpsmidler					
0	0	Varer	15	2 104 329	2 083 746
Fordringer					
387 637	241 420	Kundefordringer	9	19 506 966	18 597 118
24 963 287	33 618 351	Andre fordringer	9	6 807 886	3 664 814
25 350 923	33 859 771	Sum fordringer		26 314 852	22 261 932
86 812 803	76 648 967	Bankinnskudd, kontanter o.l.	13	89 821 579	80 779 690
112 163 727	110 508 738	Sum omløpsmidler		118 240 760	105 125 368
257 703 715	260 868 991	Sum eiendeler		250 477 583	242 601 278



Balanse per 31.12

Morselskap		Egenkapital og gjeld		Konsern	
2008	2007		Note	2008	2007
Egenkapital					
Innskutt egenkapital					
26 000 000	26 000 000	Aksjekapital 1300 aksjer à kr 20.000,-	11, 12	26 000 000	26 000 000
26 000 000	26 000 000	Sum innskutt egenkapital		26 000 000	26 000 000
Opptjent egenkapital					
7 801 932	7 753 822	Fond for vurderingsforskjeller	11	0	0
125 721 516	116 082 208	Annen egenkapital	11	133 523 448	123 836 030
133 523 448	123 836 030	Sum opptjent egenkapital		133 523 448	123 836 030
159 523 448	149 836 030	Sum egenkapital		159 523 448	149 836 030
Gjeld					
Avsetning for forpliktelser					
18 422 234	17 326 389	Pensjonsforpliktelser	4, 8	18 422 234	17 326 389
18 422 234	17 326 389	Sum avsetning for forpliktelser		18 422 234	17 326 389
Kortsiktig gjeld					
6 853 712	4 682 634	Leverandørgjeld	9	10 965 016	9 639 261
7 069 154	7 615 492	Betalbar skatt	10	7 093 758	8 148 386
894 272	717 035	Skyldige offentlige avgifter		9 924 947	10 262 480
4 550 000	7 150 000	Utbytte	11	4 550 000	7 150 000
60 390 894	73 541 411	Annen kortsiktig gjeld	9, 14	39 998 179	40 238 731
79 758 033	93 706 572	Sum kortsiktig gjeld		72 531 900	75 438 858
98 180 267	111 032 961	Sum gjeld		90 954 134	92 765 247
257 703 715	260 868 991	Sum egenkapital og gjeld		250 477 583	242 601 278

Hamar, 23. april 2009
Styret for Hamar Media AS

Marit Gilleberg
Styrets leder

Per Gunnar Sveen
Styremedlem

Jarl Kurud
Styremedlem

Karin Målfrid Mathisen
Styremedlem

Vibekke Hellesund
Styremedlem

Jorunn Ursula Refsahl
Styremedlem

Roger Bjurling
Administrerende direktør



Noter til regnskapet for 2008

Note 1. Regnskapsprinsipper

Årsregnskapet er satt opp i samsvar med regnskapsloven. Det er utarbeidet etter norske regnskapsstandarder og anbefalinger til god regnskapsskikk.

Salgsinntekter

Inntektsføring ved salg av varer skjer på leveringstidspunktet. Tjenester inntektsføres i takt med utførelsen. Andelen av salget som knytter seg til fremtidige leveringer balanseføres som forskudd fra kunder, og inntektsføres i takt med levering av varen/tjenesten.

Hovedregler for vurdering og klassifisering av eiendeler og gjeld

Eiendeler bestemt til varig eie eller bruk er klassifisert som anleggsmidler. Andre eiendeler er klassifisert som omløpsmidler. Fordringer som skal tilbakebetales innen ett år er klassifisert som omløpsmidler. Tilsvarende regler er benyttet for klassifisering av kortsiktig og langsiktig gjeld.

Anleggsmidler vurderes til anskaffelseskost, men nedskrives til virkelig verdi når verdifallet forventes ikke å være forbigående. Anleggsmidler med begrenset økonomisk levetid avskrives planmessig.

Konsernet har kun operasjonelle leasingavtaler hvor årlig leie kostnadsføres.

Langsiktig gjeld balanseføres til nominelt mottatt beløp på etableringstidspunktet og oppskrives ikke til virkelig verdi som følge av renteendring.

Omløpsmidler vurderes til laveste av anskaffelseskost og virkelig verdi.

Kortsiktig gjeld balanseføres til nominelt mottatt beløp på etableringstidspunktet og oppskrives ikke til virkelig verdi som følge av renteendring.

Enkelte poster er vurdert etter andre regler som det redegjøres for nedenfor.

Vedlikehold/påkostning

Utgifter som påløper for å opprettholde eiendommens/driftsmidlets kvalitetsnivå, kostnadsføres når de påløper. Utgifter som representerer standardheving av eiendom/driftsmiddel utover det som representerer standardheving, tillegges kostpris, dvs. balanseføres.

Immaterielle eiendeler

Ved oppkjøp av virksomheter blir vederlaget fordelt på eiendeler og gjeld. Vederlag som ikke kan henføres til en bestemt eiendel eller gjeldspost, klassifiseres som goodwill. Goodwill avskrives over antatt økonomisk levetid. Dersom det foreligger varig verdifall, foretas nedskrivning til virkelig verdi.

Varige driftsmidler

Varige driftsmidler avskrives lineært over forventet økonomisk levetid.

Varebeholdning

Konsernets varebeholdning er vurdert til laveste av gjennomsnittlig anskaffelseskost og netto salgsværdi. For råvarer er gjenskaffelseskost brukt som tilnærming til virkelig verdi.

Aksjer og andeler i datterselskap

Investering i tilknyttet selskap er vurdert etter egenkapitalmetoden. I selskapsregnskapet er investeringer i datterselskap som konsolideres vurdert til egenkapitalmetoden.

Andre anleggsaksjer og andeler

Anleggsaksjer hvor selskapet ikke har betydelig innflytelse balanseføres til anskaffelseskost og nedskrives til virkelig verdi dersom verdifallet ikke er forbigående. Mottatt utbytte og andre overskuddsutdelinger fra selskapet inntektsføres som annen finansinntekt.

Fordringer

Kundefordringer og andre fordringer er oppført i balansen til pålydende med fradrag for avsetning til forventet tap. Avsetning til tap er gjort på grunnlag av individuell vurdering av fordringene og en tilleggsavsetning som skal dekke øvrig påregnelig tapsrisiko. Konsernet har ikke fordringer som forfaller mer enn 1. år etter regnskapsårets slutt.

Pensjoner

Ved regnskapsføring av pensjon er lineær opptjeningsprofil og forventet sluttlønn som opptjeningsgrunnlag, lagt til grunn. Estimatavik og planendringer amortiseres over forventet gjenværende opptjeningsperiode i den grad de overstiger 10 % av den største av pensjonsforpliktelsene og pensjonsmidlene (korridor). Arbeidsgiveravgift er inkludert i tallene. Avsetning til pensjonsforpliktelse omfatter både direkte og forsikrede ordninger inkludert bedriftens antatte kostnad ved førtidspensjonering iht. AFP-ordningen.

Skatter

Skatter kostnadsføres når de påløper, dvs at skattekostnaden er knyttet til det regnskapsmessige resultat før skatt. Ved bruk av egenkapitalmetoden for eierandeler i selskaper som er egne skattesubjekter, er skatt hensyntatt i beregning av resultatandelen.

Skatt knyttet til egenkapitaltransaksjoner (eks konsernbidrag), føres mot egenkapitalen.

Skattekostnaden består av betalbar skatt (skatt av årets skattepliktige inntekt), og endring i netto utsatt skatt. Skattekostnaden fordeles på ordinært resultat og resultat av ekstraordinære poster iht skattegrunnlaget. Utsatt skatt og utsatt skattefordel er presentert netto i balansen.

Kontantstrømoppstilling

Kontantstrømoppstillingen er utarbeidet etter den indirekte metode. Kontanter og kontantekvivalenter består av bankinnskudd.

Konsern

Konsernregnskapet er utarbeidet som om konsernet var én økonomisk enhet. Selskapets datterselskaper fremgår av note 6. Alle datterselskapene, unntatt Exact Media AS, Sør-Østerdal Media AS og Radio Exact Elverum AS som er oppkjøpt, er stiftet av morselskapet.

Det foreligger ikke gjenværende merverdier i konsernregnskapet. Transaksjoner og mellomværende mellom selskapene i konsernet er eliminert. Konsernregnskapet er utarbeidet etter ensartede prinsipper ved at datterselskapene følger de samme regnskapsprinsipper som morselskapet. Aksjer i datterselskaper er eliminert mot egenkapital i datterselskapene.

Datterselskapet, Sør-Østerdal Media AS, har i 2008 mottatt pressestøtte med kr 720.355,-. Tilskuddet er oppført under andre driftsinntekter.



Note 2. Salgsinntekter fordelt på virksomhetsområde og geografisk marked

Per virksomhetsområde	Morselskap		Konsern	
	2008	2007	2008	2007
Medievirksomhet			164 396 291	162 717 934
Grafisk virksomhet			41 960 900	41 399 200
Distribusjon/transport			26 920 366	24 820 351
Internett/kommunikasjonsteknologi (IKT)			4 441 894	4 156 894
Eiendommer	9 050 023	8 526 490	1 620 090	1 543 422
Andre inntekter	44 609 808	38 131 586	4 283 943	5 129 227
Sum	53 659 831	46 658 076	243 623 485	239 767 028

Inntektene kommer i hovedsak fra omsetning i Østlandsområdet

Note 3. Lønnskostnader, antall ansatte, lån til ansatte m.m.

Lønnskostnader	Morselskap		Konsern	
	2008	2007	2008	2007
Lønninger	9 789 001	8 252 575	102 925 613	101 345 338
Arbeidsgiveravgift	2 013 143	1 442 949	15 759 361	14 840 992
Pensjonskostnader	5 583 905	4 950 973	7 409 244	5 753 528
Andre ytelser	1 872 481	1 107 798	4 002 008	2 501 313
Sum	19 258 530	15 754 296	130 096 226	124 441 171

Gjennomsnittlig antall årsverk	18	16	172	180
Deltidsansatte bud omregnet til årsverk			46	46

Ytelser til ledende personer	Daglig leder	Styre
Lønn	1 277 461	312 500
Pensjonskostnad	216 721	
Annen godtgjørelse	118 792	

Administrerende direktør har ingen bonusordning eller avtale om etterlønn ved opphør/ending av ansettelsesforhold. Likeledes har styreleder ingen avtale om godtgjørelse etter opphør av verv.

Godtgjørelse til revisor:	Morselskap	Konsern
Kostnadsført revisjonshonorar for 2008 eks mva:	78 250	287 276
Honorar ifm opplagsoppgave og annen bistand i årsoppgjøret	0	10 500

Note 4. Pensjonskostnader,- midler og – forpliktelser

Hamar Media AS administrerer konsernets ytelsesbaserte pensjonsordningen. Datterselskapene betaler hvert år sin andel av årets pensjonskostnad til Hamar Media AS. Hamar Media AS regnskapsfører følgelig konsernets totale forpliktelse i sitt selskapsregnskap.

Den innskuddsbaserte pensjonsordningen omfatter alle ansatte og kostnadsføres i hvert enkelt datterselskap. Årets kostnad for den innskuddsbaserte ordningen utgjør kr 144.164,- i morselskapet og kr 1.319.126,- i konsernet.

Konsernets ytelsesbaserte pensjonsordning omfatter faste ansatte, for tiden 20 personer i morselskapet og 176 personer i konsernet. Ordningen gir rett til definerte fremtidige ytelser. Disse er i hovedsak avhengig av antall opptjeningsår, lønnsnivå ved oppnådd pensjonsalder og størrelsen på ytelsen fra folkestrygden. Den kollektive ordningen er finansiert ved fondsoppbygging organisert i et forsikringselskap.

Av konsernets ansatte har 20 personer i morselskapet og 159 personer i konsernet rett til førtidspensjon ihht AFP-ordningen. Konsernet betaler inn premie til AFP-ordningen samtidig som det dekker en andel av pensjonsutbetalingene til de personer som velger å benytte seg av førtidspensjonen.

Konsernets pensjonsordning oppfylder kravene i lov om foretaks-pensjon.

Konsernets netto pensjonskostnad inkl. AFP-ordningen var i 2008 kr. 5.912.449,-.

3 av konsernets ansatte har krav på ytelser i tillegg til kollektivavtalen. Avtalen er kun delvis dekket av fondsoppbygging.

I tillegg har 8 personer pensjoner som dekkes direkte over driften.

Oversikten under viser konsernets totale pensjonskostnad og forpliktelse

	2008		2007	
	Sikret	Usikret	Sikret	Usikret
Nåverdi av årets pensjonsopptjening	2 106 991	1 210 615	2 014 325	1 157 371
Rentekostnad av pensjonsforpliktelsen	2 079 311	840 147	1 794 967	683 352
Resultatført planending	240 935	1 417 536	0	1 557 749
Resultatført estimatending og avvik	0	0	0	158 519
Avkastning av pensjonsmidler	-1 834 544	-452 184	-1 854 406	-448 760
Periodisert arbeidsgiveravgift	303 642	0	118 948	0
Netto pensjonskostnad	2 896 335	3 016 114	2 073 834	3 108 231
Total netto pensjonskostnad	5 912 449		5 182 065	



Fortsettelse av: Note 4. Pensjonskostnader,- midler og – forpliktelser

Oversikten under viser konsernets totale pensjonskostnad og forpliktelse

	2008		2007	
	Sikret	Usikret	Sikret	Usikret
Beregnete pensjonsforpliktelser	41 135 239	15 742 111	44 026 122	16 673 469
Pensjonsmidler til markedsverdi	-31 624 000	0	-31 515 000	0
Ikke resultatført planendring	0	-973 738	0	-1 947 477
Ikke resultatført virkning av estimatavvik	-4 285 988	-1 571 390	-7 638 028	-2 272 697
Beregnet arbeidsgiveravgift	0	0	0	0
Netto pensjonsforpliktelse	5 225 251	13 196 983	4 873 094	12 453 295
Total netto pensjonsforpliktelse	18 422 234		17 326 389	

Økonomiske forutsetninger

	2008	2007
Diskonteringsrente	4,7 %	4,8 %
Forventet årlig lønnsregulering og G-regulering	4,5 %	4,5 %
Årlig regulering av pensjoner under utbetaling	1,8 %	2,5 %
Forventet avkastning av fondsmidler	5,5 %	5,8 %
Gjennomsnittlig arbeidsgiverfaktor	14,1 %	14,1 %

Som aktuarmessige forutsetninger for demografiske faktorer og avgang er lagt til grunn for vanlige benyttede forutsetninger innen forsikring.

Note 5. Varige driftsmidler og immaterielle eiendeler

VARIGE DRIFTSMIDLER

Morselskap	Tomter	Bygninger	Anlegg under utførelse	Driftsløsøre, inventar, maskiner mv	Total
Anskaffelseskost 01.01	8 200 000	102 324 633	521 591	130 959 941	242 006 165
Tilgang kjøpte driftsmidler		4 835 702	510 477	4 517 589	9 863 768
Avgang			-7 209	-6 645 187	-6 652 396
Anskaffelseskost 31.12	8 200 000	107 160 335	1 024 859	128 832 343	245 217 537
Akk. avskrivninger 01.01		39 267 671		83 830 099	123 097 770
Tilbakeført ved avgang				5 310 696	5 310 696
Akk. avskrivninger 31.12		42 871 891		89 077 703	131 949 594
Balanseført verdi 31.12	8 200 000	64 288 444	1 024 859	39 754 640	113 267 942
Årets avskrivninger		3 604 220		10 558 300	14 162 520
Økonomisk levetid		5 - 50 år		4 - 10 år	
Avskrivningsplan		Lineær		Lineær	

IMMATERIELLE EIENDELER

Morselskap	Digital Design	Sum goodwill
Anskaffelseskost 01.01	100 000	100 000
Tilgang kjøpt virksomhet	124 412	124 412
Avgang		
Anskaffelseskost 31.12	224 412	224 412
Akk. avskrivninger 01.01	19 446	19 446
Tilbakeført ved avgang		
Akk. avskrivninger 31.12	94 250	94 250
Balanseført verdi 31.12	130 162	130 162
Årets avskrivninger	74 804	74 804
Økonomisk levetid	3 år	
Avskrivningsplan	Lineær	

Note 6. Datterselskap, tilknyttet selskap

Selskap regnskapsført etter egenkapitalmetoden

Aksjer i datterselskap	Idè Trykk AS	Mjøs Distribusjon AS	Hamar Arbeiderblad AS	React Solutions AS
Anskaffet år	1992	1994	1998	1998
Eierandel	100,0 %	100,0 %	100,0 %	100,0 %
Kostpris	150 000	300 000	2 700 000	300 000
Inngående balanse	3 182 430	1 512 614	6 582 295	872 185
Årets resultat før goodwill avskrivning	606 996	2 512 508	7 879 281	81 871
Avskrivning goodwill				
Årets resultat	606 996	2 512 508	7 879 281	81 871
Konsernbidrag etter skatt	-612 983	-2 540 263	-7 732 626	
Utgående balanse	3 176 443	1 484 859	6 728 950	954 056

Det er ingen gjenstående merverdier i datterselskapene. Alle selskapene har sitt forretningskontor i Hamar, bortsett fra Sør-Østerdal Media AS og Radio Exact Elverum AS som har forretningsadresse i Elverum.

*) Sør-Østerdal Media AS skiftet i 2005 navn fra Exact Media AS.



Fortsettelse av: Note 5. Varige driftsmidler og immaterielle eiendeler

VARIGE DRIFTSMIDLER

Konsern	Tomter	Bygninger	Anlegg under utførelse	Driftsløsøre, inventar, maskiner mv	Total
Anskaffelseskost 01.01	8 200 000	102 324 633	521 591	136 913 484	247 959 708
Tilgang kjøpte driftsmidler		4 835 702	510 477	4 903 845	10 250 024
Avgang			-7 209	-6 663 178	-6 670 387
Anskaffelseskost 31.12	8 200 000	107 160 335	1 024 859	135 154 151	251 539 345
Akk. avskrivninger 01.01		39 267 671		88 044 734	127 312 405
Tilbakeført ved avgang				5 324 564	5 324 564
Akk. avskrivninger 31.12		42 871 891		93 868 504	136 740 395
Balanseført verdi 31.12	8 200 000	64 288 444	1 024 859	41 285 645	114 798 948
Årets avskrivninger		3 604 220		11 148 334	14 752 554
Økonomisk levetid		5 - 50 år		4 - 10 år	
Avskrivningsplan		Lineær		Lineær	

Årets regnskap er belastet med leiekostnader av ikke aktiverte driftsmidler med totalt kr 2.349.971,-, herav gjelder transportmidler kr 1.440.283,-, maskiner og utstyr kr 25.876,- og leie av lokaler kr 883.812,-.

Gjennomsnittlig varighet leieavtale for transportmidler er 3 år og 5 år for leie av lokaler.

IMMATERIELLE EIENDELER

Konsern	FoU	Goodwill			Sum goodwill	Totalt immaterielle eiendeler
	Aktiverte utviklingskostnader	Digital Design	Norway Online Service AS	Radio Exact Elverum AS		
Anskaffelseskost 01.01	524 288	100 000	600 000	1 093 484	1 793 484	2 317 772
Tilgang kjøpt virksomhet		124 412			124 412	124 412
Tilgang aktiverte utviklingskostnader	209 713					209 713
Avgang						
Anskaffelseskost 31.12	734 001	224 412	600 000	1 093 484	1 917 896	2 651 897
Akk. avskrivninger 01.01		19 446	580 000	984 136	1 564 136	1 564 136
Tilbakeført ved avgang						
Akk. avskrivninger 31.12	110 100	94 250	600 000	1 093 484	1 787 734	1 897 834
Balanseført verdi 31.12	623 900	130 162	0	0	130 162	754 062
Årets avskrivninger	110 100	74 804	20 000	109 348	204 152	314 252
Økonomisk levetid	5 år	3 år	5 år	5 år		
Avskrivningsplan	Lineær	Lineær	Lineær	Lineær		

Aktiverte utviklingskostnader gjelder ny web-publiseringsløsning utviklet av React Solutions AS. Løsningen er satt i drift fom 2008 og det forventes en inntjening som forsvarer aktivering av kostnadene og en avskrivning over 5 år.

Exact Media AS	Sør-Østerdal Media AS *)	Avis-Trykk Hamar AS	Rim Ide & Kommunikasjon AS	Radio Exact Elverum AS	Hedmark Oppland Media AS	Sum datterselskap
1997	2001	2001	2001	2004	1998/2006	
100,0 %	100,0 %	100,0 %	100,0 %	100,0 %	100,0 %	
920 000	146 000	150 000	100 000	1 024 694	25 000	5 815 694
988 238	170 943	1 178 141	273 685	216 762	806 865	15 784 159
287 731	-1 567 604	4 565 007	78 924	114 463	-1 739	14 557 438
				-109 348		-109 348
287 731	-1 567 604	4 565 007	78 924	5 115	-1 739	14 448 090
-294 561	1 543 123	-4 547 305	-107 231	-113 428	10 893	-14 394 381
981 408	146 462	1 195 843	245 378	108 449	816 019	15 837 868



Note 7. Aksjer og andeler i andre foretak

Anleggsmidler	Anskaffelses- kost	Balanseført- verdi
Norsk Telegrambyrå AS	212 500	212 500
Avisenes Nyhetsbyrå AS	30 000	30 000
Nr1 Samkjøringen AS	30 000	30 000
Kunnskapsparken Hedmark AS	250 000	250 000
Atlungstad Golf AS	210 000	210 000
Andre aksjer	6 935	6 935
Sum Hamar Media AS	739 435	739 435

Selskapet har kun mindre eierandeler i ovennevnte selskaper. Markedsverdien på aksjene er ukjent.

Note 8. Pantstillelser og garantier

Det er stillet sikkerhet for en del av selskapets pensjonsforpliktelser i form av pant i fast eiendom. Pantobligasjonen lyder på kr 2.000.000. Den bokførte verdi av pantheftede eiendeler utgjør kr 3.084.468,-.

Sparebanken Hedmark har avgitt garanti for datterselskapet React Solutions AS på kr. 200.000,- til Uninett.

Sparebanken Hedmark har avgitt garanti for datterselskapet Mjøs Distribusjon AS på kr 117.000,- til Hedmark Fylke vedr godsløype.

Hamar Media AS er solidaransvarlig for skyldig merverdiavgift innenfor avgiftskonsernet Hamar Media AS.

Note 9. Mellomværende med selskap i samme konsern

	Kundefordringer		Andre fordringer	
	2008	2007	2008	2007
Foretak i samme konsern	0	9 533	22 193 086	31 258 670

	Leverandørgjeld		Annen kortsiktig gjeld	
	2008	2007	2008	2007
Foretak i samme konsern	294 729	250 345	58 887 639	70 970 224

Note 10. Skatt

MORSELSKAP

Årets skattekostnad fremkommer slik:

Betalbar skatt på årets resultat	1 471 340
Brutto endring utsatt skatt	-1 269 800
Årets totale skattekostnad	201 540
Skattekostnad ordinært resultat	201 540

Betalbar skatt i årets skattekostnad fremkommer slik:

Ordinært resultat før skattekostnad	14 438 959
Inntekt fra datterselskap etter egenkapitalmetoden	-14 448 090
Permanente forskjeller	728 601
Endring midlertidige forskjeller	4 535 317
Grunnlag betalbar skatt	5 254 787
Skatt 28 %	1 471 340
Betalbar skatt på årets resultat	1 471 340

Betalbar skatt i balansen fremkommer slik:

Betalbar skatt på årets resultat	1 471 340
Betalbar skatt på konsernbidrag	5 597 815
Sum betalbar skatt	7 069 154

Avstemming mellom skattekostnad og beregnet skatt på årsresultatet:

	Tall i hele tusen
Årsresultat * gj. nominell skattesats	4 043
Regnskapsført skattekostnad	202
Differanse	3 841

Differanse skyldes:

Permanente forskjeller	-204
Inntekt fra datterselskap etter ek-metoden	4 045
Sum	3 841

KONSERN

Årets skattekostnad fremkommer slik:

Betalbar skatt på årets resultat	7 093 758
Netto endring utsatt skattefordel	-1 142 323
Årets totale skattekostnad	5 951 435
Skattekostnad ordinært resultat	5 951 435

Betalbar skatt i årets resultat fremkommer slik:

Ordinært resultat før skattekostnad	20 188 854
Andre regnsk/sk.m forskjeller	109 348
Permanente forskjeller	956 554
Endring midlertidige forskjeller	4 080 136
Grunnlag betalbar skatt	25 334 892
Skatt 28 %	7 093 758
Betalbar skatt på årets resultat	7 093 758

Betalbar skatt i balansen fremkommer slik:

Betalbar skatt på årets resultat	7 093 758
Sum betalbar skatt	7 093 758

Spesifikasjon av grunnlag for utsatt skatt

Forskjeller som utlignes	2007	Endring	2008
Anleggsmidler	2 870 330	3 439 472	-569 142
Omløpsmidler	-202 872	0	-202 872
Gjeld	-17 326 389	1 095 845	-18 422 234
Sum midlertidige forskjeller	-14 658 931	4 535 317	-19 194 248
Utsatt skattefordel	4 104 500	1 269 800	5 374 300



Fortsettelse av: Note 10. Skatt

Spesifikasjon av grunnlag for utsatt skatt

Forskjeller som utlignes	2007	Endring	2008
Anleggsmidler	1 615 728	-3 108 447	-1 492 719
Omløpsmidler	-760 024	124 156	-635 868
Gjeld	-17 326 389	-1 095 845	-18 422 234
Sum midlertidige forskjeller	-16 470 685	-4 080 136	-20 550 821
Utsatt skattefordel	4 611 773	1 142 323	5 754 096

Avstemming mellom skattekostnad og beregnet skatt på årsresultatet.

	Tall i hele tusen
Årsresultat * gj.nominell skattesats	5 653
Regnskapsført skattekostnad	5 951
Differanse	-299

Differanse skyldes:

Permanente forskjeller	-268
Andre regnsk./sk.m forskjeller	-31
Sum	-299

Note 11. Egenkapital

Morselskap

	Aksje-kapital	Vurderings-forskjeller	Annen egenkap.	Sum
Egenkapital 31.12.07	26 000 000	7 753 822	116 082 208	149 836 030
Årets endring i egenkapitalen				
Resultat etter skatt			14 237 419	14 237 419
Foreslått utbytte			-4 550 000	-4 550 000
Avsetning vurderingsforskjeller		48 110	-48 110	
Egenkapital 31.12.08	26 000 000	7 801 932	125 721 516	159 523 448

Konsern

	Aksje-kapital	Annen egenkap.	Sum
Egenkapital 31.12.07	26 000 000	123 836 030	149 836 030
Årets endring i egenkapitalen			
Resultat etter skatt		14 237 419	14 237 419
Foreslått utbytte		-4 550 000	-4 550 000
Egenkapital 31.12.08	26 000 000	133 523 448	159 523 448

Note 12. Aksjekapital og aksjonærinformasjon

Selskapets aksjekapital består av 1.300 aksjer à kr 20.000,-, totalt kr 26.000.000,-. Selskapet har ikke flere aksjeklasser og alle aksjer gir samme rett i selskapet. Hamar Media AS har 127 aksjonærer pr 31.12.2008.

Eierstruktur

Oversikt over største aksjonærer pr 31.12.08	Aksjer	Eier-andel	Stemme-andel
A-Pressen Lokale Medier AS	279	21,5 %	21,5 %
Fellesforbundet avd 650	92	7,1 %	7,1 %
Fellesforbundet avd 103 Ringsaker	91	7,0 %	7,0 %
Hamar Arbeiderparti	59	4,5 %	4,5 %
Hamar Handel og Kontor	30	2,3 %	2,3 %
Fagforbundet Hamar avd 139	26	2,0 %	2,0 %
Fagforbundet Hedmark	26	2,0 %	2,0 %
Ringsaker Arbeiderparti	23	1,8 %	1,8 %
Fagforbundet Ringsaker avd 264	20	1,5 %	1,5 %
Hedmark Transportarbeider forening	18	1,4 %	1,4 %
Hamar Grafiske Forening	17	1,3 %	1,3 %
Stange Arbeiderparti	17	1,3 %	1,3 %
Trysil Sag og Bygning avd 654, Fellesforbundet	17	1,3 %	1,3 %
Elverum Jern og Metall	15	1,2 %	1,2 %
Løten Østre Arbeiderlag	15	1,2 %	1,2 %
Furnes Arbeiderforening	14	1,1 %	1,1 %
Hamar Arbeidersamfunn	14	1,1 %	1,1 %
Brumunddal Arbeiderlag	13	1,0 %	1,0 %
Åmot Arbeiderparti	13	1,0 %	1,0 %
Øvrige	501	38,5 %	38,5 %
Totalt antall aksjer	1 300	100,0 %	100,0 %

Note 13. Bundne midler og bankinnskudd

I posten inngår bundne midler med kr 484.332,- i morselskapet og kr 3.485.878,- i konsernet. Hamar Media AS benytter konsernkonto som de fleste av konsernets bankinnskudd er tilknyttet. De bankinnskudd som var registrert på konti tilknyttet selskapets datterselskaper er i datterselskapenes regnskaper bokført som fordringer på Hamar Media AS og tilsvarende som gjeld i Hamar Media AS. Hovedkontoen er oppført som bankinnskudd i Hamar Media AS. Skattetrekkskonti inngår ikke i konsernkontosystemet. Disse er derfor oppført som bankinnskudd hos det enkelte selskap.

Note 14. Forskudd fra kunder

	Konsern	
	Annen kortsiktig gjeld	
	2008	2007
Forskuddsbetalt avisabonnement	24 240 982	24 016 933

Note 15. Varelager

Konsernets varelager består av.	Konsern	
	2008	2007
Lager av råvarer	2 091 691	2 061 108
Lager av egentilvirkede ferdigvarer	12 638	22 638
Sum varebeholdning	2 104 329	2 083 746

Varelager er vurdert til laveste av anskaffelseskost og virkelig verdi.

Note 16. Obligasjoner og andre fordringer

Konsernet har balanseført følgende plasseringer:

	Kostpris	Bokført verdi	Markeds verdi
Livkonto Storebrand	7 907 202	7 907 202	8 203 289
Delphi Kombinasjonsfond	2 000 000	1 518 202	1 518 202
Storebrand Aktiv Allokering	1 000 000	764 878	764 878
Sum	10 907 202	10 190 282	10 486 369

Årets tap som følge av verdiendring utgjør kr 654.649,-.



Kontantstrømoppstilling

Morselskap			Konsern	
2008	2007	Note	2008	2007
Kontantstrømmer fra operasjonelle aktiviteter				
14 438 959	15 548 502	Resultat før skattekostnad	20 188 854	22 759 935
-7 615 492	-5 944 589	- Periodens betalte skatt	-8 148 386	-5 978 234
82 491	-228 777	+/- Tap/gevinst ved salg av anleggsmidler	77 907	-228 777
14 237 324	15 097 159	+ Ordinære avskrivninger	15 066 807	16 144 592
0	0	+/- Endring i varelager	-20 583	-419 339
-146 217	-192 925	+/- Endring i kundefordringer	-909 848	1 852 453
2 171 078	1 414 120	+/- Endring i leverandørgjeld	1 325 755	1 564 081
-7 866 369	7 896 613	+/- Endring i andre tidsavgrensingsposter *	-3 721 157	1 301 828
1 095 845	2 207 870	+/- Endring balanseført pensjonsforpliktelse	1 095 845	2 207 870
-14 448 090	-17 939 118	+/- Resultat fra datterselskap regnskapsført etter EK-metoden	0	0
1 949 529	17 858 855	= Netto kontantstrøm fra operasjonelle aktiviteter	24 955 194	39 204 409
Kontantstrømmer fra investeringsaktiviteter				
1 252 000	285 000	+ Innbetalinger ved salg av varige driftsmidler	1 260 707	285 000
9 856 559	14 981 218	- Utbetalinger ved kjøp av varige driftsmidler	10 242 815	15 754 866
124 412	100 000	- Investering i immaterielle verdier	334 125	624 288
0	300 000	+ Tilbakebetaling av aksjekapital i datterselskap	0	0
-552 928	4 010 161	- Netto endring av andre investeringer	-552 928	4 010 161
-8 176 043	-18 506 379	= Netto kontantstrøm fra investeringsaktiviteter	-8 763 305	-20 104 315
Kontantstrømmer fra finansieringsaktiviteter				
7 150 000	6 500 000	- Utbetalinger av utbytte	7 150 000	6 500 000
23 540 350	18 929 635	+ Innbetalinger av konsernbidrag	0	0
16 390 350	12 429 635	= Netto kontantstrøm fra finansieringsaktiviteter	-7 150 000	-6 500 000
10 163 836	11 782 111	= Netto kontantstrøm for perioden	9 041 889	12 600 094
76 648 967	64 866 856	+ Beh. av kont. og kontantekvivalenter ved per. begynnelse	80 779 690	68 179 596
86 812 803	76 648 967	= Beh. av kont. og kontantekvivalenter ved per. slutt	89 821 579	80 779 690
Denne består av:				
86 812 803	76 648 967	Bankinnskudd mm	89 821 579	80 779 690

* Andre tidsavgrensninger er «Andre fordringer», «Annen kortsiktig gjeld» og «Skyldige offentlige avgifter» fratrukket netto skyldig konsernbidrag.



Vedtekter

for

HAMAR MEDIA AS

(Tidligere Hamar Arbeiderblad as), ORG.NR. 912 300 692

Vedtatt på generalforsamling 06.04.1974

med endringer 06.11.1978, 24.04.1981, 12.04.1991, 06.05.1994, 15.05.1998 og 23.05.2003

§1.

Selskapets navn og forretningskontor

Selskapets navn er Hamar Media AS og dets forretningskontor er i Hamar kommune.

§2.

Selskapets formål

Selskapets formål er informasjons- og medievirksomhet. Selskapet skal herunder eie 100% av Hamar Arbeiderblad AS. Videre kan selskapet drive andre former for økonomisk virksomhet og eie og drive fast eiendom.

§3.

Aksjekapital

Aksjekapitalen er på kr. 26.000.000,00 - kronertjueseskmillioner – fordelt på 1.300 aksjer á kr. 20.000,00.

§4.

Aksjonærer – aksjenes omsettelighet

Bare organisasjoner tilsluttet Det norske Arbeiderparti, Landsorganisasjonen i Norge eller sammenslutninger av disse, samt A-pressen ASA kan være aksjonærer. Overdragelse av aksjer må være godkjent av styret for å være gyldig og ved ønske om overdragelse av aksjer skal kjøper senest 10 – ti – dager etter inngått avtale melde dette til selskapet. Samtykke kan gis når erverver oppfylder de krav som er oppgitt i denne bestemmelse. Overdragelsessummen skal være aksjens pålydende.

§5.

Styret

Selskapet ledes av et styre på 6 – seks – medlemmer med varamedlemmer som velges på følgende måte: 4 styremedlemmer og 4 varamedlemmer velges av generalforsamlingen. Blant disse velger generalforsamlingen leder og nestleder. Funksjonstiden er 2 år og halvparten av styremedlemmene/ varamedlemmene utgår hvert år. 1 styremedlem og 1 varamedlem velges av og blant de ansatte. 1 styremedlem og 1 varamedlem oppnevnes av A-pressen ASA. De styremedlemmer/varamedlemmer som velges av aksjonærene, samt det styremedlem/varamedlem som oppnevnes av A-pressen ASA kan ikke være ansatt i selskapet. Administrerende direktør deltar i styrets møter uten stemmerett. Ansvarlig redaktør deltar i styrets møter uten stemmerett ved behandling av saker av betydning for Hamar Arbeiderblad AS.

§6.

Signatur

Styrets leder sammen med enten 1 styremedlem eller administrerende direktør, tegner selskapets firma.

§7.

Redaksjonell virksomhet

Selskapet skal som aksjonær i selskaper som driver redaksjonell virksomhet ivareta hensynet til redaksjonens frihet og integritet.

§8.

Generalforsamlingen

Senest innen utgangen av juni måned hvert år skal det holdes ordinær generalforsamling. Generalforsamlingen innkalles av styret ved kunngjøring i Hamar Arbeiderblad minst 1 – en måned – før møtedagen. Forslag som ønskes behandlet på generalforsamlingen, må være styret i hende innen utgangen av mars. Generalforsamlingen skal behandle og avgjøre følgende spørsmål:

1. Fastsetting av resultatregnskap og balanse, herunder anvendelse av årsoverskudd eller dekning av årsunderskudd. Fastsetting av konsernresultatregnskap og konsernbalanse. I forbindelse med disse sakene behandles også styrets årsberetning.
2. Fastsetting av godtgjørelse til styrets medlemmer og til selskapets revisor.
3. Valg av styremedlemmer og varamedlemmer, herunder valg av styreleder og nestleder.
4. Valg av medlemmer til valgkomiteen, som skal bestå av 4 medlemmer med 4 varamedlemmer. Medlemmene og varamedlemmene velges for 2 år om gangen og halvparten er på valg hvert år. Generalforsamlingen velger også valgkomiteens leder og nestleder. Valgkomiteen skal innen 1 måned før den ordinære generalforsamling møtes og utarbeide forslag til valg av medlemmer av styret og valgkomité, samt varamedlemmer til disse. Forslaget skal innen 1 uke før generalforsamlingen sendes aksjonærene.
5. Andre saker som etter lov eller vedtekter hører under generalforsamlingen og som er nevnt i innkallingen.

Under generalforsamlingen kan hver aksjonær være representert med 1 fullmektig og 1 rådgiver. Resultatregnskapet og balansen, styrets beretning og revisors beretning skal innen 1 – en – uke før generalforsamlingen sendes til samtlige aksjonærer. Foruten medlemmer av styret og administrerende direktør har også ansvarlig redaktør i Hamar Arbeiderblad møte- og talerett under generalforsamlingen.

§9.

Aksjeloven

For øvrig gjelder aksjelovens bestemmelser til enhver tid med mindre annet lovlig er inntatt i selskapets vedtekter.



Tall fra avisdriften i HA

ÅR	Netto opplag	Antall lesere over 15 år – fra 1989 over 13 år	Antall avisnummer	Antall sider i gjennomsnitt per dag	Antall sider totalt	Herav sider redaksjonelt	Total annonsemengde i spalte-millimeter
1981	26 513	76 887	303	24,3	7 360	4 951 = 67,3%	8 431 590
1982	26 539	78 200	303	24,9	7 556	5 113 = 67,7%	8 552 240
1983	26 650	78 300	304	24,7	7 504	5 120 = 68,2%	8 346 280
1984	26 256	72 600	303	25,6	7 752	5 349 = 69,0%	8 408 370
1985	26 611	73 600	302	26,5	7 988	5 505 = 68,9%	8 690 530
1986	26 706	73 800	302	27,7	8 360	5 599 = 67,0%	9 662 800
1987	27 073	74 800	303	29,4	8 898	5 786 = 65,0%	10 891 810
1988	27 656	76 400	305	32,4	9 874	6 906 = 69,9%	10 388 650
1989	27 493	75 950	302	31,2	9 422	6 492 = 68,9%	9 948 200
1990	27 317	73 000	302	31,2	9 400	6 505 = 69,2%	9 475 000
1991*	27 416	75 000	303	52,7	16 810	11 514 = 68,5%	8 321 400
1992	28 232	77 000	304	51,7	15 731	10 917 = 69,4%	7 814 722
1993	27 946	78 000	303	52,4	15 878	10 765 = 67,8%	8 425 943
1994	27 990	77 000	304	54,5	16 582	11 010 = 66,4%	9 302 873
1995	28 034	76 000	302	56,4	17 047	10 911 = 64,0%	10 022 727
1996	28 169	74 000	303	57,8	17 520	11 241 = 64,2%	10 045 795
1997	28 252	77 000	302	58,1	17 548	11 355 = 64,7%	10 052 645
1998	28 693	77 000	303	58,0	17 580	11 488 = 65,3%	9 964 782
1999	28 857	79 000	303	58,7	17 778	11 378 = 64,0%	10 956 243
2000	28 765	77 000	302	59,6	17 990	12 508 = 69,5%	10 453 974
2001	28 731	73 000	302	61,1	18 440	13 068 = 70,9%	9 948 606
2002	28 396	74 000	302	60,2	18 184	12 874 = 70,8%	9 894 925
2003	28 490	74 000	302	66,7	20 138	14 419 = 71,6%	10 024 349
2004	28 459	76 000	304	66,7	20 278	14 514 = 71,6%	9 981 960
2005	28 118	77 000	304	68,8	20 902	14 799 = 70,8%	10 590 266
2006	27 632	74 000	302	70,3	21 241	14 380 = 67,7%	11 556 041
2007	27 363	72 000	303	71,2	21 564	13 952 = 64,7%	12 378 073
2008	26 677	70 000	304	70,2	21 334	14 038 = 65,8%	13 102 049

*) Overgang fra helformat til tabloid 12. april 1991.

HUSSTANDSDEKNING HA (Husstander per 1.1 året for årsberetningen)

Kommune	2008 HUSSTANDSDEKNING			2007 HUSSTANDSDEKNING			Endring
	Husstander	Opplag	Dekning i %	Husstander	Opplag	Dekning i %	Opplag i %
Hamar	13291	9456	71 %	13313	9569	72 %	-1,18 %
Ringsaker	13911	6867	49 %	13790	7022	51 %	-2,21 %
Løten	3156	1975	63 %	3159	2005	63 %	-1,50 %
Stange	8184	5634	69 %	8095	5712	71 %	-1,37 %
Sum Hedmark	38542	23932	62 %	38357	24308	63 %	-1,55 %
Elverum	8780	659	8 %	8837	701	8 %	-5,99 %
Våler	1786	9	1 %	1850	12	1 %	-25,00 %
Trysil	3017	467	15 %	3063	563	18 %	-17,05 %
Åmot	2030	226	11 %	2055	245	12 %	-7,76 %
Stor-Elvdal	1261	151	12 %	1279	158	12 %	-4,43 %
Engerdal	623	113	18 %	648	148	23 %	-23,65 %
Sum Sør-Østerdal	17497	1625	9 %	17732	1827	10 %	-11,06 %
Rendalen	959	84	9 %	964	91	9 %	-7,69 %
Tolga	664	13	2 %	689	13	2 %	0,00 %
Tynset	2234	74	3 %	2268	78	3 %	-5,13 %
Alvdal	1002	50	5 %	1041	59	6 %	-15,25 %
Follidal	698	24	3 %	740	26	4 %	-7,69 %
Os	814	9	1 %	858	10	1 %	-10,00 %
Sum Nord-Østerdal	6371	254	4 %	6560	277	4 %	-8,30 %
Utenfor distr.		866			951		
Totalt		26677			27363		-2,51 %



Organisering av konsernet

Hamar Media



Hamar Medias virksomhet omfattet ved utgangen av året utgivelse av avis, nettavis og magasin, lokalradio, distribusjon, reklamebyrå- og rådgivningstjenester, programutvikling og IT-drift, trykking og forlagsvirksomhet. Konsernet er organisert i to divisjoner etter virksomhetenes karakter:

- Divisjon kommunikasjonskanaler
- Divisjon kommunikasjonsløsninger

*Hamar Media
er en ledende virksomhet innen
informasjon og markedskommunikasjon
i Innlandet*



Torggt. 53, 2317 Hamar. Telefon: 62 51 96 00. Fax: 62 51 96 14. www.hamarmedia.no