

KONSERNET HAMMAR MEDIA

ÅRSBERETNING OG REGNSKAP 2011

Innhold

Årsberetning	3–9
Resultat og balanse	9–11
Noter til regnskapet	12–23
Kontantstrømoppstilling	24
Vedtekter	25
Revisjonsberetning	26–27



Grafisk produksjon: Idé Trykk AS, Hamar



Dette dokumentet er produsert på Balance Silk 170 gr. Dette er en bestrøket papirkvalitet som inneholder 60% korrøist, resirkulert papir og 40% ny papirmasse. Papiret er meget hvitt uten at det er brukt klorbleking i produksjonen. Papiret er sertifisert i henhold til ISO 14001, ISO 9001 og ISO 9706 (aldringsstabilitet). I tillegg er papiret ECF og FSC-sertifisert. Produksjon av 1 tonn av denne kvaliteten gir 165 kg CO₂ i motsetning til det som finnes av andre bestrøkte kvaliteter som gir 400 kg CO₂ per tonn.

Årsberetning for 2011

GENERELT

Selskapets formål er informasjons- og medievirksomhet. Selskapet skal herunder eie 100 % av Hamar Arbeiderblad AS. Videre kan selskapet drive andre former for økonomisk virksomhet og eie og drive fast eiendom.

Hamar Media AS har sitt hovedkontor på Hamar og alle datterselskapene driver sin virksomhet fra Hamar, bortsett fra Sør-Østerdal Media og Radio Exact Elverum, som har forretningsadresse Elverum, Info Innlandet med forretningsadresse Stange, samt Idé Trykk og Mjøsa Invest 1 med forretningsadresse Ringsaker.

Konsernet Hamar Media besto i 2011 av morselskapet Hamar Media AS og 12 datterselskap. Alle datterselskapene er eiet 100 %.

Følgende selskap inngår i konsernet Hamar Media AS: Hamar Arbeiderblad AS, Sør-Østerdal Media AS, Exact Media AS, Info Innlandet AS, Radio Exact Elverum AS, Mjøsa Invest 1 AS, Avis-Trykk Hamar AS, Rim Idé & Kommunikasjon AS, Idé Trykk AS, Avislevering AS, MjøsDistribusjon AS og React Solutions AS. React Solutions AS ble, med virkning fra 1. januar 2012, fusjonert med Rim Idé & Kommunikasjon AS.

Morselskapet forvalter eierinteressene i alle datterselskapene og ivaretar økonomi-, personal- og teknologifunksjonene, samt eiendomsforvaltningen for hele konsernet. Eiendomsforvaltningen drives fra Hamar Media AS og Mjøsa Invest 1 AS.

Hamar Media samarbeider med andre mediebedrifter og presseorganisasjoner på ulike områder. Selskapet deltar i bransje- og/eller arbeidsgiverfellesskapet i Mediebedriftenes Landsforening, NHO Grafisk, NHO Abelía og Avisenes Felleskjøp.

ÅRSREGNSKAPET

Årsregnskapet er satt opp i samsvar med regnskapsloven og norske regnskapsstandarder.

Etter styrets oppfatning gir det fremlagte årsregnskapet et rettviseende bilde av selskapets eiendeler og gjeld, finansielle stilling og resultat. Årsoppgjøret er avlagt under forutsetning om fortsatt drift. Det bekreftes herved at forutsetningen om fortsatt drift er til stede. Det har etter regnskapsårets utløp ikke inntrådt forhold som er av betydning for bedømmelsen av selskapets stilling, men dagens marked er preget av usikkerhet. Styret kjenner ikke til forhold knyttet til avsetning eller prisutvikling for selskapets produkter som har betydning for bedømmelsen av det fremlagte årsregnskapet. Vi har vurdert kreditt- og likviditetsrisiko og konkluderer med at denne anses som liten. Selskapets transaksjoner i valuta er i et ubetydelig omfang/beløp og utgjør minimal risiko. Selskapet har per i dag ingen rentebærende gjeld og er dermed ikke utsatt for renterisiko. Selskapets kredittrisiko er liten ettersom selskapet ikke har noen dominerende kunder. Selskapet har ingen pågående forsknings- eller utviklingsaktiviteter. For skatteberegninger henvises til note 10.

Konsernet hadde i 2011 en samlet omsetning på 249,2 mill kroner, og et overskudd før skatt på 23,5 mill kroner. Tilsvarende tall for 2010 var 240,9 mill kroner og 8,3 mill kroner. Selskapet har hatt en positiv utvikling på den underliggende driften etter svake resultater i 2009 og 2010, som var preget av finanskrisen. Avløsningsforsikringene til ledere som nå har gått av med pensjon, ble i underkant 3 mill kroner lavere enn avsatt i 2010. Dette forbedrer årets resultat tilsvarende, og gir derfor en positiv éngangseffekt i 2011. Regnskapet for 2011 for morselskapet og konsernet viser et årsresultat etter skatt på 16,4 mill kroner mot 5,8 mill kroner i 2010. Ved utløpet av 2011 utgjør morselskapets frie egenkapital før utbytte 124,7 mill kroner.

Kontantstrømoppstillingen for konsernet viser et avvik på 1,5 mill kroner mellom driftsresultat og kontantstrøm fra operasjonelle aktiviteter.

Konsernet hadde en positiv netto kontantstrøm i perioden på 11,9 mill kroner. Likviditetsbeholdningen i form av bankinnskudd var ved utgangen av året på 81 mill kroner. Bedriften har ingen langsiktig gjeld.

Totalkapitalen i konsernet var ved utgangen av året er på 250,9 mill kroner mot 255,8 mill kroner i 2010.

Egenkapitalen økte med 6,7 mill kroner til 163,3 mill kroner i 2011.

Egenkapitalandelen økte med 4 prosentpoeng til 65 % i 2011.

Netto kontantstrøm fra investeringer utgjør en belastning på 1,4 mill kroner. Av den kortsiktige gjelden i konsernet utgjør 25,6 mill kroner forskuddsbetalt avisabonnement. I morselskapet utgjør 56,5 mill kroner kortsiktig gjeld til datterselskapene i forbindelse med konsernkontosystemet.

ANDRE FORHOLD I 2011

I 2011 inngikk Hamar Media avtale om kjøp av Huskelappen AS og Huskelappen.no AS. Selskapene ble overtatt med virkning fra 1. januar 2012.

Exact Media AS har inngått avtale om å kjøpe Radio Pluss AS fra Gudbrandsdølen Dagingen. Kjøpet er for tiden til behandling hos Medietilsynet for godkjenning.

Mjøsa Invest 1 AS er lagt ut for salg.

HAMAR ARBEIDERBLAD AS

Lokalavisa Hamar Arbeiderblad (HA) har hovedkontor på Hamar og utkom første gang 30. mars 1925.

Hamar Arbeiderblad publiserer, i samarbeid med Hamar Media AS, også boligmagasinet «boligavis1.no». Netto-opplaget i 2011 for HA ble 24 915 eksemplarer, som var en nedgang på 360 fra året før. HA leses daglig av 63 tusen personer over 12 år (Kilde: Forbruker & Media). Avisutgivelsen omfatter 17 284 sider med en redaksjonell andel på 71,8 %. Annonsevolumet ble i 2011 på 10,3 mill millimeter, som er en nedgang fra året før.

Hamar Arbeiderblad er den del av lokalvissamkjøring FOLK, sammen med 67 andre aviser. Den totale annonse-omsetningen ble i 2011 på 80,7 mill kroner, som er en nedgang på 0,2 mill kroner på annonsekategorier som er direkte sammenlignbare med 2010.

Omsetningen i selskapet ble 157,5 mill kroner i 2011, som er oppgang på 11 mill kroner i forhold til 2010. Årsaken til den økte omsetningen skyldes to forhold, innstikksinntekter og inntekter av sponsoravtaler. Sponsoravtaler ble tidligere år inngått på konsernnivå, men en del store sponsoravtaler inngås nå i Hamar Arbeiderblad. Dette fører til både økte inntekter og kostnader. Av samlet omsetning utgjør opplagsinntektene 40,3 % og annonseinntekter 51,2 %. Årsresultatet ble på 10,3 mill kroner, en økning på 0,2 mill kroner fra året før.

SØR-ØSTERDAL MEDIA AS

Lokalavisa Sør-Østerdal har hovedkontor i Elverum og utkom første gang 17. september 2005. I tillegg til de ordinære abonnementene, distribueres Lokalavisa også gratis til HAs abonnenter i Sør-Østerdal.

Ved årsskiftet var opplaget på 3 212 eksemplarer. Lokalavisa kommer ut tirsdag, torsdag og lørdag. Omsetningen var 9,2 mill kroner i 2011, mot 9,1 mill kroner i 2010. Årsresultatet ble forbedret med 0,5 mill kroner fra et underskudd på -1,6 mill kroner i 2010 til et underskudd på -1,0 mill kroner i 2011.

Årets underskudd er dekket opp med konsernbidrag fra morselskapet. Selskapet er fortsatt i en oppbygningsfase. Det er derfor budsjetter med et underskudd også for 2012.

INFO INNLANDET AS

I 2011 kjøpte Hamar Media AS 100 prosent av aksjene i selskapet. Stangeavisa har hovedkontor i Stange og utkom første gang i april 2004.

Ved årsskiftet var opplaget på 2 692 eksemplarer. Stangeavisa kommer ut på torsdager. Omsetningen var 3,8 mill kroner i 2011, mot 3,6 mill kroner i 2010. Årsresultatet økte med 0,02 mill kroner fra 0,06 mill kroner i 2010 til 0,08 mill kroner i 2011.

EXACT MEDIA AS

Exact Media driver lokalradioen Radio Exact Hamar med primært nedslagsfelt i Hamar-regionen. Radioen har en ukentlig dekning på 34 % i Hamar-regionen (Kilde: TNS Gallup, desember 2011). Radio Exact Hamar har en god posisjon i det regionale reklamemarkedet.

Omsetningen økte fra 4,2 mill kroner i 2010 til 4,4 mill kroner i 2011. Årsresultatet gikk ned med 0,4 mill kroner, fra 0,3 mill kroner i 2010 til et underskudd på 0,2 mill kroner i 2011. Nedgangen i årsresultatet må ses i sammenheng med flytting til nye lokaler i Torggata 55, lavere inntekter av annonsebundling med Hamar Arbeiderblad og høyere driftskostnader. Selskapets radiokonsesjon løper ut 2016. Exact Media produserer også sendinger for en annen lokalradiostasjon.

MJØS DISTRIBUTUSJON AS

Mjøs Distribusjon AS distribuerer aviser og reklame, sammen med Avislevering AS. Selskapene utfører også transportoppdrag. Omsetningen var 49,9 mill kroner i 2011, mot 52,0 mill kroner i 2010. Årsresultatet økte med 0,6 mill kroner fra et overskudd på 0,8 mill kroner i 2010 til et overskudd på 1,40 mill kroner i 2011.

AVISLEVERING AS

Avislevering AS, har sammen med Mjøs Distribusjon AS, et budnett som dekker husstandene i Hamar-regionen. Selskapene distribuerer de fleste abonnementsavisene i distriktet, samt post-kassereklame. Omsetningen ble på 31,1 mill kroner i 2011, som er på samme nivå som 2010. Årsresultatet ble redusert med 0,1 mill kroner, fra 0,2 mill kroner i 2010 til 0,1 mill kroner i 2011.

IDÉ TRYKK AS

Idé Trykk er en helhetlig grafisk virksomhet som leverer design-, repro- og trykkeritjenester med hovedvekt på informasjons- og reklameprodukter. Omsetningen økte fra 22,2 mill kroner i 2010 til 23,3 mill kroner i 2011. Årsresultatet økte med 1,0 mill kroner, fra - 0,1 mill kroner i 2010 til 0,8 mill kroner i 2011. Bedriften har et av de mest moderne trykkeriene i Innlandet og vi forventer en fortsatt positiv utvikling.

RIM IDÉ & KOMMUNIKASJON AS

Rim Idé & Kommunikasjon er et regionalt kommunikasjons- og idébyrå med fokus på strategisk rådgivning, digitale løsninger, konseptualisering, idéutvikling og design.

Omsetningen var i 2011 på 7,2 mill kroner, som er på samme nivå som i 2010. Årsresultatet viser en forbedring på 0,2 mill kroner, fra et underskudd på 0,5 mill kroner i 2010 og til et underskudd på 0,3 mill kroner i 2011. Resultatforbedringen skyldes i hovedsak reduserte lønnskostnader og økt timeomsetning. Årets underskudd er dekket opp med konsernbidrag fra morselskapet. Det er budsjettet med overskudd i 2012.

REACT SOLUTIONS AS

Selskapet er engasjert i IT- og internettvirksomhet og produktene består av e-handelsløsninger, intranett, drift av database- og internettløsninger. Selskapet ble, med virkning fra 1. januar 2012, fusjonert med Rim Idé & Kommunikasjon.

Omsetningen var i 2011 på 6,0 mill kroner mot 8,6 mill kroner i 2010. Årsresultatet gikk tilbake med 0,7 mill kroner, fra et overskudd på 0,4 mill kroner i 2010 og til et underskudd på 0,3 mill kroner i 2011. Årsaken til det svake resultatet skyldes prosjektkostnader knyttet til salg og markedsføring av et nytt publiseringssystem. Omsetningsnedgangen skyldes at morselskapet, Hamar Media, har overtatt driften av konsernets IT-systemer fra React Solutions AS.

AVIS-TRYKK HAMAR AS

Avis-Trykk Hamar ivaretar all rotasjonstrykk for konsernet, og har i tillegg en portefølje av andre typer rotasjonsoppdrag.

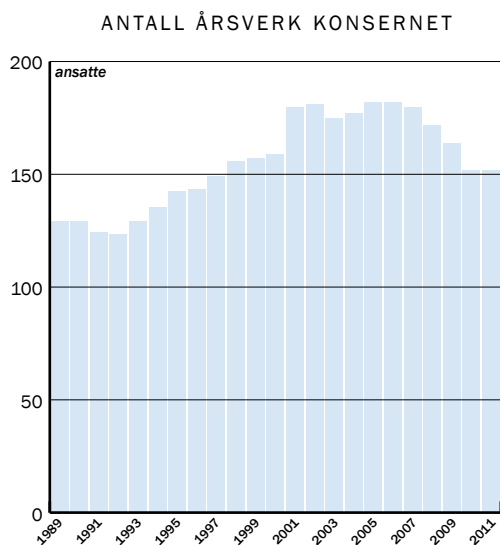
Omsetningen økte fra 53,1 mill kroner i 2010 til 56,5 mill kroner i 2011. Årsresultatet økte med 2,8 mill kroner, fra 3,9 mill kroner i 2010 til 6,6 mill kroner i 2011. Resultatøkning skyldes økt omsetning på 3,4 mill kroner og lavere driftskostnader, derav leie av maskiner med 2,5 mill kroner.

MJØSA INVEST 1 AS

Mjøsa Invest 1 er et eiendomsselskap, som eier et industribygg i Nydal. Omsetningen økte fra 1,2 mill kroner i 2010, til 1,3 mill kroner i 2011. Årsresultatet viser en forbedring på 2,9 mill kroner, fra et underskudd på 3,2 mill kroner i 2010 til et underskudd på 0,3 mill kroner i 2011. Årets underskudd er dekket opp med konsernbidrag fra morselskapet. Eiendomsselskapet er lagt ut for salg.

PERSONAL, LIKESTILLING OG MILJØ

Tabellen under viser utviklingen i antall årsverk for konsernet i perioden 1987–2011 (ekskl. avisbud).



Konsernet hadde ved utløpet av året 152 fast ansatte, hvorav 47 kvinner. I tillegg kommer 128 deltidsansatte avisbud. Morselskapet hadde 18 fast ansatte ved årsskiftet, hvorav 6 kvinner. Styret har 6 medlemmer hvorav 3 kvinner. Bedriften har ikke iverksatt spesielle tiltak i forhold til likestilling og diskriminering.

Sykefraværet for konsernet og morselskapet er vist i tabellen nedenfor.

Sykefravær	Konsern	Morselskap
Totalt sykefravær 2011	6,40 %	3,50 %
herav langtidfravær	4,30 %	0,80 %
Totalt sykefravær 2010	5,80 %	3,60 %
herav langtidfravær	4,20 %	2,10 %

Det er ikke rapportert skader eller ulykker på arbeidsplassen. Arbeidsmiljøet er tilfredsstillende.

Konsernets pensjonsordning oppfyller kravene i lov om foretakspensjon.

Konsernet har avtale med firma som tar imot alt avfall som returpapir, papp, plast, metall, kjemikalier og annet farlig avfall, og som håndterer dette i henhold til gjeldende lover og regler. Konsernet forurenses derfor i liten grad det ytre miljø.

FRAMTIDSUTSIKTER

Selv om 2011 ble et svært bra år, så er svak topplinjekst en utfordring. Det er derfor, i første rekke, kostnadsreduksjoner og effektiviseringstiltak som bidro til det gode resultat i fjor.

Store økonomiske utfordringer internasjonalt kan slå innover norsk økonomi og føre til enda svakere topplinjekst de nærmeste årene.

I Norges Banks pengepolitiske rapport understrekes det at industrilandene trolig står overfor en forsterket og langvarig lavkonjunktur. Lavkonjunktoren, sammen med en historisk sterk kronekurs, påvirker spesielt eksportrettet industri i negativ retning. Over tid vil den negative utviklingen også kunne smitte over på konsernets virksomhetsområder.

Veksten i reklamemarkedet (Kilde: IRM) i 2011 var på 4,3 prosent sammenliknet med 2010. Internettreklamen fortsatte med sterk vekst i perioden. For dagspressen totalt gikk inntektene ned med 0,5 prosent, men dagspressen er fortsatt den største reklamekanalen. Øvrige kategorier, med unntak av trykte kataloger og innstikk i dagspresse, hadde vekst i 2011. Lokalavisene fikk en omsetningsnedgang på 1 prosent.

Opplag- og lesertallene følger samme utvikling som tidligere år. Papiroplaget og antall lesere av papirutgaven går tilbake, mens antall lesere av de digitale kanalene øker, derfor opprettholdes konsernets markedsposisjon. Vi forventer samme utviklingstrekk i 2012.

Avis-Trykk Hamar mister trykkingen av lokalavisa GD i 2013. Isolert kan dette svekke lønnsomheten i Avis-Trykk Hamar betydelig.

Selv om utviklingen for inneværende år ser positiv ut, vil styret understreke at det fortsatt er knyttet usikkerhet til den økonomiske utviklingen. Med en fortsatt svak inntektsutvikling, må konsernet videreføre de siste årenes fokus på kostnadsreduksjoner og muligheter for nye inntektsbringende virksomheter.

I 2011 fikk vi en positiv éngangseffekt på resultatet på i underkant av 3 mill kroner.

I 2012 forventer vi et resultat på nivå med 2011, men justert for denne éngangseffekten.

Konsernet Hamar Media er en kompetanseintensiv virksomhet, som krever høy innsats fra de ansatte.

Styret takker for innsatsen i 2011!

Hamar, 8. mars 2012
Styret for Hamar Media AS




Per Gunnar Sveen
Styrets leder



Jarl Kurud
Styrets nestleder



Karin Målfrid Mathisen
Styremedlem



John Kvalsheim
Styremedlem



Jorun Ursula Refsahl
Styremedlem



Grete Solli
Styremedlem



Hans Jørgen Øveraasen
Administrerende direktør

Resultatregnskapet 01.01 – 31.12

Morselskap		Driftsinntekter og driftskostnader			Konsern	
2011	2010		Note	2011	2010	
40 435 374	54 766 480	Salgsinntekter	2	249 236 062	240 890 590	
40 435 374	54 766 480	Sum driftsinntekter		249 236 062	240 890 590	
0	0	Varekostnader		32 365 057	30 765 249	
18 586 062	26 534 209	Lønnskostnader	3, 4	127 611 703	131 655 309	
12 566 774	10 496 198	Avskrivning	5	15 332 016	13 459 238	
0	0	Nedskrivning av driftsmidler	5	0	7 931 050	
11 843 030	20 929 053	Annen driftskostnad	3, 5	52 621 503	49 998 899	
42 995 866	57 959 460	Sum driftskostnader		227 930 279	233 809 745	
-2 560 492	-3 192 980	Driftsresultat		21 305 782	7 080 845	
Finansinntekter og finanskostnader						
17 143 309	7 385 200	Inntekt på investering i datterselskaper	6	0	0	
2 030 033	1 059 462	Annen renteinntekt	16	2 172 150	1 149 397	
53 046	70 000	Annen finansinntekt	14	53 046	70 000	
33 693	1 960	Annen rentekostnad		50 307	6 382	
19 192 695	8 512 702	Resultat av finansposter		2 174 889	1 213 015	
16 632 203	5 319 722	Resultat før skattekostnad		23 480 673	8 293 861	
208 386	-443 266	Skattekostnad på ordinært resultat	10	7 056 855	2 530 873	
16 423 817	5 762 988	Årsoverskudd		16 423 818	5 762 988	
Disponering (dekning) av årsresultatet						
131 393	897 503	Avsatt til fond for vurderingsforskjeller	11	0	0	
9 750 000	6 500 000	Foreslått utbytte	11	9 750 000	6 500 000	
6 542 424	-1 634 515	Avsatt til annen egenkapital	11	6 673 818	-737 012	
16 423 817	5 762 988	Sum disponert		16 423 818	5 762 988	
Opplysning om:						
5 487 432	3 082 869	Avsatt konsernbidrag til datterselskap etter skatt	6	0	0	

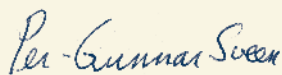
Balanse per 31.12

Morselskap		Eiendeler	Note	Konsern	
2011	2010			2011	2010
Anleggsmidler					
Immaterielle eiendeler					
0	0	Forskning og utvikling	5	183 500	330 300
2 821 100	7 152 400	Utsatt skattefordel	10	3 219 095	8 020 058
0	13 433	Goodwill	5	3 653 974	499 454
2 821 100	7 165 833	Sum immaterielle eiendeler		7 056 569	8 849 812
Varige driftsmidler					
67 750 893	69 102 647	Tomter, bygninger o.a. fast eiendom	5, 8	94 089 286	96 102 647
30 917 176	40 061 734	Driftsløsøre, inventar o.a. utstyr	5	37 967 027	44 787 571
98 668 069	109 164 380	Sum varige driftsmidler		132 056 313	140 890 218
Finansielle driftsmidler					
44 903 204	40 080 192	Investeringer i datterselskap	6	0	0
506 635	499 435	Investeringer i aksjer og andeler	7	506 635	499 435
2 982 125	11 670 992	Obligasjoner og andre fordringer	16	2 982 125	11 670 992
48 391 964	52 250 619	Sum finansielle anleggsmidler		3 488 760	12 170 427
149 881 133	168 580 831	Sum anleggsmidler		142 601 642	161 910 457
Omløpsmidler					
0	0	Varer	15	2 901 568	2 739 191
Fordringer					
7 769	399 625	Kundefordringer		20 611 061	21 415 733
27 345 795	25 567 700	Andre fordringer	9	3 819 316	2 046 091
27 353 563	25 967 324	Sum fordringer		24 430 377	23 461 824
77 703 950	64 557 088	Bankinnskudd, kontanter o.l.	13	80 993 363	67 683 011
105 057 514	90 524 413	Sum omløpsmidler		108 325 308	93 884 026
254 938 647	259 105 244	Sum eiendeler		250 926 950	255 794 483

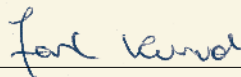
Balanse per 31.12

Morselskap		Egenkapital og gjeld	Note	Konsern	
2011	2010			2011	2010
		Egenkapital			
		Innskutt egenkapital			
26 000 000	26 000 000	Aksjekapital 1300 aksjer à kr 20.000,-	11, 12	26 000 000	26 000 000
26 000 000	26 000 000	Sum innskutt egenkapital		26 000 000	26 000 000
		Opptjent egenkapital			
9 831 433	9 700 040	Fond for vurderingsforskjeller	11	0	0
127 514 237	120 971 813	Annen egenkapital	11	137 345 670	130 671 853
137 345 670	130 671 853	Sum opptjent egenkapital		137 345 670	130 671 853
163 345 670	156 671 853	Sum egenkapital		163 345 670	156 671 853
		Gjeld			
		Avsetning for forpliktelser			
12 138 367	29 810 092	Pensjonsforpliktelser	4, 8	12 138 367	29 810 092
12 138 367	29 810 092	Sum avsetning for forpliktelser		12 138 367	29 810 092
		Kortsiktig gjeld			
2 405 472	3 009 293	Leverandørgjeld	9	9 051 739	6 621 505
2 134 000	4 808 577	Betalbar skatt	10	2 255 520	5 133 683
2 678 464	1 030 058	Skyldige offentlige avgifter		13 007 483	11 249 175
9 750 000	6 500 000	Utbytte	11	9 750 000	6 500 000
62 486 674	57 275 370	Annen kortsiktig gjeld	9, 14	41 378 171	39 808 175
79 454 610	72 623 299	Sum kortsiktig gjeld		75 442 913	69 312 538
91 592 977	102 433 391	Sum gjeld		87 581 280	99 122 630
254 938 647	259 105 244	Sum egenkapital og gjeld		250 926 950	255 794 483

Hamar, 8. mars 2012
Styret for Hamar Media AS




Per Gunnar Sveen
Styrets leder



Jarl Kurud
Styrets nestleder



Karin Målfrid Mathisen
Styremedlem



John Kvadsheim
Styremedlem



Jorun Ursula Refsahl
Styremedlem



Grete Solli
Styremedlem



Hans Jørgen Øveraasen
Administrerende direktør

Noter til regnskapet for 2011

[NOTE 1] Regnskapsprinsipper

Årsregnskapet er satt opp i samsvar med regnskapsloven. Det er utarbeidet etter norske regnskapsstandarder og anbefalinger til god regnskapsskikk.

Salgsinntekter

Inntektsføring ved salg av varer skjer på leveringstidspunktet. Tjenester inntektsføres i takt med utførelsen. Andelen av salget som knytter seg til fremtidige leveringer balanseføres som forskudd fra kunder, og inntektsføres i takt med levering av varen/tjenesten.

Hovedregler for vurdering og klassifisering av eiendeler og gjeld

Eiendeler bestemt til varig eie eller bruk er klassifisert som anleggsmidler. Andre eiendeler er klassifisert som omløpsmidler. Fordringer som skal tilbakebetales innen ett år er klassifisert som omløpsmidler. Tilsvarende regler er benyttet for klassifisering av kortsiktig og langsiktig gjeld.

Anleggsmidler vurderes til anskaffelseskost, men nedskrives til virkelig verdi når verdifallet forventes ikke å være forbigående. Anleggsmidler med begrenset økonomisk levetid avskrives planmessig.

Konsernet har kun operasjonelle leasingavtaler hvor årlig leie kostnadsføres.

Langsiktig gjeld balanseføres til nominelt mottatt beløp på etableringstidspunktet og oppskrives ikke til virkelig verdi som følge av renteendring.

Omløpsmidler vurderes til laveste av anskaffelseskost og virkelig verdi.

Kortsiktig gjeld balanseføres til nominelt mottatt beløp på etableringstidspunktet og oppskrives ikke til virkelig verdi som følge av renteendring.

Enkelte poster er vurdert etter andre regler som det redegjøres for nedenfor.

Vedlikehold/påkostning

Utgifter som påløper for å opprettholde eiendommens/driftsmidlets kvalitetsnivå, kostnadsføres når de påløper. Utgifter som representerer standardheving av eiendom/driftsmiddel, tillegges kostpris, dvs. balanseføres.

Immaterielle eiendeler

Ved oppkjøp av virksomheter blir vederlaget fordelt på eiendeler og gjeld. Vederlag som ikke kan henføres til en bestemt eiendel eller gjeldspost, klassifiseres som goodwill. Goodwill avskrives over antatt økonomisk levetid. Dersom det foreligger varig verdifall, foretas nedskrivning til virkelig verdi.

Varige driftsmidler

Varige driftsmidler avskrives lineært over forventet økonomisk levetid.

Varebeholdning

Konsernets varebeholdning er vurdert til laveste av gjennomsnittlig anskaffelseskost og netto salgsverdi. For råvarer er gjenanskaffelseskost brukt som tilnærming til virkelig verdi.

Leasing

Konsernet har kun operasjonelle leasingkontrakter.

Aksjer og andeler i datterselskap

Investering i tilknyttet selskap er vurdert etter egenkapitalmetoden. I selskapsregnskapet er investeringer i datterselskap som konsolideres vurdert til egenkapitalmetoden.

Andre anleggsaksjer og andeler

Anleggsaksjer hvor selskapet ikke har betydelig innflytelse balanseføres til anskaffelseskost og nedskrives til virkelig verdi dersom verdifallet ikke er forbigående. Mottatt utbytte og andre overskuddsutdelinger fra selskapet inntektsføres som annen finansinntekt.

Fordringer

Kundefordringer og andre fordringer er oppført i balansen til pålydende med fradrag for avsetning til forventet tap. Avsetning til tap er gjort på grunnlag av individuell vurdering av fordringene og en tilleggsavsetning som skal dekke øvrig påregnelig tapsrisiko.

Konsernet har ikke fordringer som forfaller mer enn 1. år etter regnskapsårets slutt.

Pensjoner

Ved regnskapsføring av pensjon er lineær opptjeningsprofil og forventet sluttlønn som opptjeningsgrunnlag, lagt til grunn. Estimatavik og planendringer amortiseres over forventet gjenværende opptjeningsgrad i den grad de overstiger 10 % av den største av pensjonsforpliktelsene og pensjonsmidlene (korridor). Arbeidsgiveravgift er inkludert i tallene. Avsetning til pensjonsforpliktelse omfatter både direkte og forsikrede ordninger inkludert bedriftens antatte kostnad ved førtidspensjonering iht. AFP-ordningen samt en pensjonsordning i form av gavepensjon.

Skatter

Skatter kostnadsføres når de påløper, dvs at skattekostnaden er knyttet til det regnskapsmessige resultat før skatt. Ved bruk av egenkapitalmetoden for eierandeler i selskaper som er egne skattesubjekter, er skatt hensyntatt i beregning av resultatandelen.

Skatt knyttet til egenkapitaltransaksjoner (eks konsernbidrag), føres mot egenkapitalen.

Skattekostnaden består av betalbar skatt (skatt av årets skattepliktige inntekt), og endring i netto utsatt skatt. Skattekostnaden fordeles på ordinært resultat og resultat av ekstraordinære poster ihht skattegrunnlaget. Utsatt skatt og utsatt skattefordel er presentert netto i balansen.

Kontantstrømoppstilling

Kontantstrømoppstillingen er utarbeidet etter den indirekte metode. Kontanter og kontantekvivalenter består av bankinnskudd.

Konsern

Konsernregnskapet er utarbeidet som om konsernet var én økonomisk enhet. Selskapets datterselskaper fremgår av note 6. Alle datterselskapene, unntatt Exact Media AS, Sør-Østerdal Media AS, Radio Exact Elverum AS, Mjøsa Invest 1 AS og Info Innlandet AS som er oppkjøpt, er stiftet av morselskapet.

Transaksjoner og mellomværende mellom selskapene i konsernet er eliminert. Konsernregnskapet er utarbeidet etter ensartede prinsipper ved at datterselskapene følger de samme regnskapsprinsipper som morselskapet. Aksjer i datterselskaper er eliminert mot egenkapital i datterselskapene.

[NOTE 2] Salgsinntekter fordelt på virksomhetsområde og geografisk marked

Per virksomhetsområde	Morselskap		Konsern	
	2011	2010	2011	2010
Medievirksomhet			159 630 118	156 030 064
Grafisk virksomhet			51 694 855	48 140 419
Distribusjon/transport			27 544 432	27 396 132
Internett/kommunikasjonsteknologi (IKT)			4 007 715	5 011 658
Eiendommer	7 991 059	7 885 900	1 920 065	1 858 615
Pressestøtte			1 864 366	1 174 066
Andre inntekter	32 444 315	46 880 580	2 574 512	1 279 636
Sum	40 435 374	54 766 480	249 236 062	240 890 590

Inntektene kommer i hovedsak fra omsetning i Østlandsområdet.

[NOTE 3] Lønnskostnader, antall ansatte, lån til ansatte m.m.

Lønnskostnader	Morselskap		Konsern	
	2011	2010	2011	2010
Lønninger	10 669 049	13 025 447	102 678 855	101 123 352
Arbeidsgiveravgift	4 233 878	2 642 970	17 645 864	15 392 526
Pensjonskostnader	2 064 027	9 667 889	3 796 564	12 334 534
Andre ytelser	1 619 108	1 197 903	3 490 420	2 804 897
Sum	18 586 062	26 534 209	127 611 703	131 655 309
Gjennomsnittlig antall årsverk	18	23	193	192
Deltidsansatte bud omregnet til årsverk			42	42
Ytelser til ledende personer			Daglig leder	Styre
Lønn			1 276 370	270 722
Pensjonskostnad			541 558	
Annen godtgjørelse			9 845	

Administrerende direktør har ingen bonusordning eller avtale om etterlønn ved opphør/ending av ansettelsesforhold, men opprettholder dagens betingelser ved overgang til ny stilling i konsernet. Likeledes har styreleder ingen avtale om godtgjørelse etter opphør av verv.

Godtgjørelse til revisor:

	Morselskap	Konsern
Kostnadsført revisjonshonorar for 2011	79 747	354 386
Honorar i forbindelse med opplagsoppgave og annen bistand i årsoppgjøret	15 000	26 200
Honorar annen bistand i løpet av året	149 282	181 874

Alle beløp er eksklusive merverdiavgift.

[NOTE 4] Pensjonskostnader, -midler og -forpliktelser

Hamar Media AS administrerer konsernets ytelsesbaserte pensjonsordningen. Datterselskapene betaler hvert år sin andel av årets pensjonskostnad til Hamar Media AS. Hamar Media AS regnskapsfører følgende konsernets totale forpliktelse i sitt selskapsregnskap.

Den innskuddsbaserte pensjonsordningen omfatter alle ansatte og kostnadsføres i hvert enkelt datterselskap.

Årets kostnad for den innskuddsbaserte ordningen utgjør kr 161 788,- i morselskapet og kr 1 438 210,- i konsernet.

Konsernets ytelsesbaserte pensjonsordning omfatter faste ansatte, for tiden 19 personer i morselskapet og 151 personer i konsernet. Ordningen gir rett til definerte fremtidige ytelser. Disse er i hovedsak avhengig av antall opptjeningsår, lønnsnivå ved oppnådd pensjonsalder og størrelsen på ytelsen fra folketrygden. Den kollektive ordningen er finansiert ved fondsoppbygging organisert i et forsikringsselskap.

I tillegg har konsernet en avtalefestet førtidspensjon ihht AFP-ordningen. AFP-forpliktelsen etter den gamle ordningen var balanseført som gjeld, og er inntektsført i 2010, med unntak for den del av forpliktelsen som knytter seg til tidligere ansatte som nå er pensjonister i denne ordningen. I fjorårets pensjonskostnad inngår også en avsetning på kr 1 892 342 for å dekke opp forventet utbetaling knyttet til underdekning i den tidligere AFP-ordningen. Denne avsetningen balanseføres som pensjonsforpliktelse. Tilsvarende avsetning for 2011 utgjør kr 1 430 543.

Konsernets pensjonsordning oppfyller kravene i lov om foretakspensjon.

Konsernets netto pensjonskostnad inkl. AFP-ordningen var i 2011 kr 3 796 564. I 2010 var konsernets netto pensjonskostnad inkl. AFP-ordningen kr 11 835 736.

3 av konsernets ansatte har krav på ytelser i tillegg til kollektivavtalen. Avtalen er kun delvis dekket av fondsoppbygging.

I tillegg har 17 personer pensjoner som dekkes direkte over driften.

Oversikten under viser konsernets totale pensjonskostnad og forpliktelse

	2011		2010	
	Sikret	Usikret	Sikret	Usikret
1) Nåverdi av årets pensjonsopptjening	3 370 427	986 865	2 684 787	3 411 780
Rentekostnad av pensjonsforpliktelsen	1 683 886	271 040	1 941 822	108 875
2) Resultatført planendring			203 344	556 356
3) Resultatført estimatendring og avvik	619 435	1 166 012	0	-11 136 068
Avkastning av pensjonsmidler	-1 774 207	0	-1 963 715	
Avsetning til avlønnsforsikring				14 610 700
Tilbakeført for mye avsatt på avlønnsforsikring		-3 665 260		
Administrasjonskostnader	524 938			
Periodisert arbeidsgiveravgift			502 028	2 060 109
Feil fra tidligere år ført mot egenkapitalen				-2 825 000
Netto pensjonskostnad	4 424 479	-1 241 343	3 368 266	6 786 752
Total netto pensjonskostnad	3 183 136		10 155 018	
4) Beregnede pensjonsforpliktelser	51 509 069	11 177 591	53 557 270	11 696 878
Avsetning til avlønnsforsikring				16 670 809
5) Pensjonsmidler til markedsverdi	-37 790 000	0	-37 000 000	0
3) Ikke resultatført virkning av estimatavvik	-11 622 184	-1 136 109	-13 407 314	-1 707 551
Netto pensjonsforpliktelse	2 096 885	10 041 482	3 149 956	26 660 136
Total netto pensjonsforpliktelse	12 138 367		29 810 092	
Aga inkludert med	1 695 345	964 217		
Økonomiske forutsetninger			2011	2010
Diskonteringsrente			3,3 %	3,2 %
Forventet årlig lønnsregulering og G-regulering			4,0 %	4,0 %
Årlig regulering av pensjoner under utbetaling			3,8 %	1,8 %
Forventet avkastning av fondsmidler			4,8 %	4,6 %
Gjennomsnittlig arbeidsgiverfaktor			14,1 %	14,1 %

Som aktuariemessige forutsetninger for demografiske faktorer og avgang er lagt til grunn for vanlige benyttede forutsetninger innen forsikring

- 1) Endring i årets pensjonsforpliktelse
- 2) Ved endring av pensjonsordningen er det gitt anledning til å fordele kostnaden over flere år.
- 3) Estimatavik. Avvik i beregnet pensjonsforpliktelse 31.12. i regnskapsåret og virkelig forpliktelse 01.01. året etter. For at endringen i de økonomiske forutsetninger som gjør utslag på pensjonsforpliktelse og -midler ikke skal slå for stort ut i de enkelte år, er det gitt anledning til å fordele avviket over resterende opptjeningsår.
- 4) Beregnet pensjonsforpliktelse 31.12. hvis de ansatte står i ordningen til pensjonsalder.
- 5) Innskutte midler hos forsikringsselskap.

[NOTE 5] Varige driftsmidler og immaterielle eiendeler

VARIGE DRIFTSMIDLER

Morselskap	Tomter	Bygninger	Anlegg under utførelse	Driftsløsøre, inventar, maskiner mv	Total
Anskaffelseskost 01.01	8 200 000	107 629 383		142 358 506	258 187 889
Tilgang kjøpte driftsmidler		1 751 300	25 987	288 070	2 065 358
Avgang			0	-73 830	-73 830
Anskaffelseskost 31.12	8 200 000	109 380 683	25 987	142 572 747	260 179 417
Akk. avskrivninger 01.01		46 726 737		102 296 772	149 023 509
Tilbakeført ved avgang				65 504	65 504
Akk. avskrivninger 31.12		49 829 791		111 681 557	161 511 348
Balanseført verdi 31.12	8 200 000	59 550 893	25 987	30 891 190	98 668 069
Årets avskrivninger 1)		3 103 054		9 450 289	12 553 343
Økonomisk levetid		5 - 50 år		4 - 10 år	
Avskrivningsplan		Lineær		Lineær	

Årets regnskap er belastet med leiekostnader vedr leie av lokaler med kr 170 465,-. Leieavtale varer gjennomsnittlig 4 år.

IMMATERIELLE EIENDELER

Morselskap	Digital Design	Sum goodwill
Anskaffelseskost 01.01	446 655	446 655
Tilgang kjøpt virksomhet	0	0
Avgang	0	0
Anskaffelseskost 31.12	446 655	446 655
Akk. avskrivninger 01.01	433 222	433 222
Tilbakeført ved avgang	0	0
Akk. avskrivninger 31.12	446 655	446 655
Balanseført verdi 31.12	0	0
Årets avskrivninger	13 433	13 433
Økonomisk levetid	3 år	
Avskrivningsplan	Lineær	

Goodwillen består av kjøpt kundeportefølje.

VARIGE DRIFTSMIDLER

Konsern	Tomter	Bygninger	Anlegg under utførelse	Driftsløsøre, inventar, maskiner mv	Total
Anskaffelseskost 01.01	8 200 000	145 302 986	723 813	151 321 133	305 547 932
Tilgang kjøpte driftsmidler		1 751 300	1 829 204	2 883 747	6 464 251
Avgang			-723 813	-300 798	-1 024 611
Anskaffelseskost 31.12	8 200 000	147 054 286	1 829 204	153 904 082	310 987 572
Akk. avskrivninger 01.01		57 400 340		107 257 375	164 657 715
Tilbakeført ved avgang				145 266	145 266
Akk. avskrivninger 31.12		61 165 000		117 766 259	178 931 259
Balanseført verdi 31.12	8 200 000	85 889 286	1 829 204	36 137 823	132 056 313
Årets nedskrivninger 1)					0
Årets avskrivninger 2)		3 764 660		10 654 151	14 418 811
Økonomisk levetid		5 - 50 år		4 - 10 år	
Avskrivningsplan		Lineær		Lineær	

Årets regnskap er belastet med leiekostnader av ikke aktiverte driftsmidler med totalt kr 1 934 384,- , herav gjelder transportmidler kr 1 392 123,-, og leie av lokaler kr 542 261,-.

Gjennomsnittlig varighet leieavtale for transportmidler er 3 år og 5 år for leie av lokaler.

1) Selskapet foretok mot slutten av året 2010 en takst på bygget til datterselskapet Mjøsa Invest 1 AS . Taksten konkluderte med at bygget hadde en vesentlig lavere markedsverdi enn de bokførte verdier. Selskapet har vurdert at dette verdifallet er vesentlig og at det ikke er forbigående og har derfor funnet det nødvendig og skrive ned verdien av bygget med kr 7 931 050 til virkelig verdi.

IMMATERIELLE EIENDELER

Konsern	FoU	Goodwill			Sum	Totalt Immaterielle eiendeler
	Aktiverte utviklingskostnader	Digital Design	Info Innlandet AS	Dialecta		
Anskaffelseskost 01.01	734 001	446 655		4 000 000	4 446 655	5 180 656
Tilgang kjøpt virksomhet			2 920 924	1 000 000	3 920 924	3 920 924
Avgang					0	0
Anskaffelseskost 31.12	734 001	446 655	2 920 924	5 000 000	8 367 579	9 101 580
Akk. avskrivninger 01.01	403 700	433 222		3 513 978	3 947 200	4 350 900
Tilbakeført ved avgang					0	0
Akk. avskrivninger 31.12	550 500	446 655	194 728	4 072 222	4 713 605	5 264 105
Balanseført verdi 31.12	183 500	0	2 726 196	927 778	3 653 974	3 837 475
Årets avskrivninger	146 800	13 433	194 728	558 244	766 405	913 205
Økonomisk levetid	5 år	3 år	15 år	5 år	5 år	
Avskrivningsplan	Lineær	Lineær	Lineær	Lineær	Lineær	

Aktiverte utviklingskostnader gjelder ny web-publiseringsløsning utviklet av React Solutions AS. Løsningen er satt i drift fom 2008 og inntjeningen forsvarer aktivering av kostnadene og en avskrivning over 5 år.

Goodwill Info Innlandet AS

Vi mener at mer-prisen representerer en goodwill og at denne igjen representerer en riktig verdi i forhold til de inntektene vi forventer at selskapet vil generere i fremtiden. Ut fra dette anser vi en avskrivningshorisont på 15 år og være fornuftig.

[NOTE 6] Datterselskap og tilknyttet selskap

Selskap regnskapsført etter egenkapitalmetoden

Aksjer i datterselskap	Idé Trykk AS	Avis- levering AS *2)	Hamar Arbeiderblad AS	React Solutions AS	Exact Media AS *4)
Anskaffet år	1992	1994	1998	1998	1997
Eierandel	100,0 %	100,0 %	100,0 %	100,0 %	100,0 %
Kostpris	150 000	300 000	2 700 000	300 000	920 000
Inngående balanse	1 672 019	1 462 766	6 893 311	1 006 753	966 251
Tilgang/avgang i perioden					
Tilbakeført konsernbidrag for i fjor		175 874	0		
Årets resultat før goodwill avskrivning	830 011	119 278	10 303 514	-286 634	-156 160
Avskrivning goodwill					
Årets resultat	830 011	119 278	10 303 514	-286 634	-156 160
Konsernbidrag etter skatt	-711 468	-110 870	-10 228 240	302 383	144 320
Utgående balanse	1 790 562	1 647 048	6 968 585	1 022 502	954 411
Gjenstående verdi av goodwill					

Alle selskapene har sitt forretningskontor i Hamar, bortsett fra Sør-Østerdal Media AS og Radio Exact Elverum AS som har forretningsadresse i Elverum, samt Mjøsa Invest 1 AS som har forretningsadresse i Ringsaker.

Hamar Media AS har i 2011 kjøpt samtlige aksjer i Info Innlandet AS. Selskapet gir ut lokalavisa «Stangeavisa». Selskapet ble ervervet for kr 3 594 550 inkl omkostninger. Info Innlandet AS er medtatt i konsernregnskapet fra 01.01.2011. Selskapet hadde bare ubetydelige midlertidige forskjeller på oppkjøpstidspunktet og disse er behandlet til nominell verdi i beregningen av utsatt skatt. Dersom selskapet hadde vært oppkjøpt i 2010, ville konsernets inntekter vært 3,5 mill høyere dette året.

[NOTE 7] Aksjer og andeler i andre foretak

Anleggsmidler	Anskaffelses- kost	Balanseført verdi
Norsk Telegrambyrå AS	212 500	212 500
Avisenes Nyhetsbyrå AS	30 000	30 000
Kunnskapsparken Hedmark AS	250 000	250 000
Atlungstad Golf AS	210 000	0
AS Eidsvold Blad	7 200	7 200
Andre aksjer	6 935	6 935
Sum Hamar Media AS	716 635	506 635

Selskapet har kun mindre eierandeler i ovennevnte selskaper. Markedsverdien på aksjene er ukjent.

[NOTE 8] Pantstillelser og garantier

Det er stillet sikkerhet for en del av selskapets pensjonsforpliktelser i form av pant i fast eiendom. Pantobligasjonen lyder på kr 2.000.000. Den bokførte verdi av panthefte eiendeler utgjør kr 2 716 781,-.

Sparebanken Hedmark har avgitt garanti for datterselskapet React Solutions AS på kr. 200 000,- til Uninett.

Sparebanken Hedmark har avgitt garanti for datterselskapet Avislevering AS på kr 117 000,- til Hedmark Fylke vedr godsløyve.

Hamar Media AS er solidaransvarlig for skyldig merverdiavgift innenfor avgiftskonsernet Hamar Media AS.

Sør-Østerdal Media AS *1)	Avis-Trykk Hamar AS	Rim Idé & Kommunikasjon AS	Radio Exact Elverum AS	Mjøs Distribusjon AS *3)	Mjøsa Invest 1 AS	Info Innlandet AS	Sum datterselskap
2001	2001	2001	2004	1998/2006	2009	2009	
100,0 %	100,0 %	100,0 %	100,0 %	100,0 %	100,0 %	100,0 %	
146 000	150 000	100 000	1 024 694	25 000	25 924 362	3 594 550	31 740 056
104 760	1 217 737	166 497	120 020	1 597 388	24 872 689	0	40 080 191
						3 594 550	3 594 550
							175 874
-1 013 377	6 644 139	-261 770	-3 017	1 403 131	-320 286	79 208	17 338 037
						-194 728	-194 728
-1 013 377	6 644 139	-261 770	-3 017	1 403 131	-320 286	-115 520	17 143 309
1 026 115	-6 329 197	243 990	3 017	-1 442 613	1 046 135	-34 293	-16 090 721
117 498	1 532 679	148 717	120 020	1 557 906	25 598 538	3 444 737	44 903 204
						2 726 196	

*1) Sør-Østerdal Media AS skiftet i 2005 navn fra Exact Media AS.

*2) Mjøs Distribusjon AS skiftet navn i 2009 til Avislevering AS. Selskapet består fom 2010 kun av avisbud.

*3) H/O Media AS skiftet navn i 2009 til Mjøs Distribusjon AS og overtok administrasjonen av tidligere Mjøs Distribusjon AS.

*4) Exact Media AS skiftet i 2005 navn fra Radio Hamar AS

[NOTE 9] Mellomværende med selskap i samme konsern

	Kundefordringer		Andre fordringer	
	2011	2010	2011	2010
Foretak i samme konsern	0	0	26 173 158	24 849 618

	Leverandørgjeld		Annen kortsiktig gjeld	
	2011	2010	2011	2010
Foretak i samme konsern	125 463	1 316 463	60 723 974	55 276 250

[NOTE 10] Skatt

MORSELSKAP

Årets skattekostnad fremkommer slik:

Betalbar skatt på årets resultat	-4 122 914
Brutto endring utsatt skatt	4 331 300
Årets totale skattekostnad	208 386
Skattekostnad ordinært resultat	208 386

Betalbar skatt i årets skattekostnad fremkommer slik:

Ordinært resultat før skattekostnad	16 632 203
Inntekt fra datterselskap etter egenkapitalmetoden	-17 143 309
Permanente forskjeller	1 253 292
Endring midlertidige forskjeller	-15 468 975
Grunnlag betalbar skatt	-14 726 789
Skatt 28 %	-4 123 502
Betalbar skatt på årets resultat	-4 123 502

Betalbar skatt i balansen fremkommer slik:

Betalbar skatt på årets resultat	-4 123 502
Betalbar skatt på konsernbidrag	6 257 501
Sum betalbar skatt	2 134 000

Spesifikasjon av grunnlag for utsatt skatt

Forskjeller som utlignes	2010	Endring	2011
Anleggsmidler	4 566 968	2 301 082	2 265 886
Omløpsmidler	-301 171	-98 332	-202 839
Gjeld	-29 810 092	-17 671 725	-12 138 367
Sum midlertidige forskjeller	-25 544 295	-15 468 975	-10 075 320
Utsatt skattefordel	7 152 400	-4 331 300	2 821 100

Midlertidig forskjell fremkommer som følge av forskjell i regnskapsmessig og skattemessig vurdering av fordringer og gjeld, samt forskjell i regnskapsmessig og skattemessig avskrivning på anleggsmidler. Forskjellen utlignes over tid, og derav begrepet midlertidig forskjell.

Avstemming mellom skattekostnad og beregnet skatt på årsresultatet:

	Tall i hele tusen
Årsresultat * gj. nominell skattesats	4 657
Regnskapsført skattekostnad	208
Differanse	4 449
Differanse skyldes:	
Permanente forskjeller	-351
Inntekt fra datterselskap etter egenkapitalmetoden	4 800
Sum	4 449

KONSERN**Årets skattekostnad fremkommer slik:**

Betalbar skatt på årets resultat	2 255 894
Netto endring utsatt skattefordel	4 800 963
Årets totale skattekostnad	7 056 855
Skattekostnad ordinært resultat	7 056 855

Betalbar skatt i årets resultat fremkommer slik:

Ordinært resultat før skattekostnad	23 480 673
Permanente forskjeller	1 720 288
Endring midlertidige forskjeller	-17 145 525
Grunnlag betalbar skatt	8 055 436
Skatt 28 %	2 255 520
Betalbar skatt på årets resultat	2 255 520

Betalbar skatt i balansen fremkommer slik:

Betalbar skatt på årets resultat	2 255 520
Sum betalbar skatt	2 255 520

Spesifikasjon av grunnlag for utsatt skatt

Forskjeller som utlignes	2010	Endring	2011
Anleggsmidler	1 788 758	-599 832	1 188 926
Omløpsmidler	-621 903	74 555	-547 348
Gjeld	-29 810 092	17 671 725	-12 138 367
Sum midlertidige forskjeller	-28 643 237	17 146 448	-11 496 789
Utsatt skattefordel	8 020 058	-4 800 963	3 219 095

Midlertidig forskjell fremkommer som følge av forskjell i regnskapsmessig og skattemessig vurdering av fordringer og gjeld, samt forskjell i regnskapsmessig og skattemessig avskrivning på anleggsmidler. Forskjellen utlignes over tid, og derav begrepet midlertidig forskjell.

Avstemming mellom skattekostnad og beregnet skatt på årsresultatet:

	Tall i hele tusen
Årsresultat * gj.nominell skattesats	6 575
Regnskapsført skattekostnad	7 057
Differanse	-482

Differanse skyldes:

Permanente forskjeller	-482
Sum	-482

[NOTE 11] Egenkapital

Morselskap

	Aksje- kapital	Vurderings- forskjeller	Annen egenkapital	Sum
Egenkapital 31.12.10	26 000 000	9 700 040	120 971 813	156 671 853
Resultat etter skatt			16 423 817	16 423 817
Foreslått utbytte			-9 750 000	-9 750 000
Avsetning vurderingsforskjeller		131 393	-131 393	0
Egenkapital 31.12.11	26 000 000	9 831 433	127 514 237	163 345 670

Konsern

	Aksje- kapital	Annen egenkapital	Sum
Egenkapital 31.12.10	26 000 000	130 671 852	156 671 852
Resultat etter skatt		16 423 818	16 423 818
Foreslått utbytte		-9 750 000	-9 750 000
Egenkapital 31.12.11	26 000 000	137 345 670	163 345 670

[NOTE 12] Aksjekapital og aksjonærinformasjon

Selskapets aksjekapital består av 1 300 aksjer à kr 20 000,-, totalt kr 26 000 000,-. Selskapet har ikke flere aksjeklasser og alle aksjer gir samme rett i selskapet. Hamar Media AS har 120 aksjonærer pr 31.12.2011.

Eierstruktur

Oversikt over største aksjonærer pr 31.12.10, med eierandel over 1 %.	Aksjer	Eier- andel	Stemme- andel
A-Pressen Lokale Medier AS	279	21,5 %	21,5 %
Fellesforbundet avd. 650,	115	8,8 %	8,8 %
Fellesforbundet avd 103 Ringsaker	97	7,5 %	7,5 %
Hamar Arbeiderparti,	65	5,0 %	5,0 %
Hedmark Handel og Kontor avd 2	35	2,7 %	2,7 %
Hedmarken NNN avdeling 26	28	2,2 %	2,2 %
Fagforbundet Hamar avd 139	26	2,0 %	2,0 %
Fagforbundet Hedmark,	26	2,0 %	2,0 %
Ringsaker Arbeiderparti	23	1,8 %	1,8 %
Fagforbundet Ringsaker avd 264	20	1,5 %	1,5 %
Hedmark Transportarbeider forening, avd 27	18	1,4 %	1,4 %
Hamar Grafiske Forening,	17	1,3 %	1,3 %
Stange Arbeiderparti,	17	1,3 %	1,3 %
Elverum Jern og Metall,	15	1,2 %	1,2 %
Løten Østre Arbeiderlag,	15	1,2 %	1,2 %
Alvdal Arbeiderparti,	14	1,1 %	1,1 %
Furnes Arbeiderforening,	14	1,1 %	1,1 %
Hamar Arbeidersamfunn,	14	1,1 %	1,1 %
Brumunddal Arbeiderlag	13	1,0 %	1,0 %
Åmot Arbeiderparti,	13	1,0 %	1,0 %
Øvrige	436	33,5 %	33,5 %
Totalt antall aksjer	1 300	100,0 %	100,0 %

[NOTE 13] Bundne midler og bankinnskudd

I posten inngår bundne midler med kr 525 384 i morselskapet og kr 3 809 045,- i konsernet.

Hamar Media AS benytter konsernkonto som de fleste av konsernets bankinnskudd er tilknyttet. De bankinnskudd som var registrert på konti tilknyttet selskapets datterselskaper er i datterselskapenes regnskaper bokført som fordringer på Hamar Media AS og tilsvarende som gjeld i Hamar Media AS.

Hovedkontoen er oppført som bankinnskudd i Hamar Media AS.

Skattetrekkskonti inngår ikke i konsernkontosystemet. Disse er derfor oppført som bankinnskudd hos det enkelte selskap.

[NOTE 14] Forskudd fra kunder

Annen kortsiktig gjeld	Konsern	
	2011	2010
Forskuddsbetalt avisabonnement	25 629 196	24 305 159

[NOTE 15] Varelager

Konsernets varelager består av:	Konsern	
	2011	2010
Lager av råvarer	2 901 568	2 739 191
Sum varebeholdning	2 901 568	2 739 191

Varelager er vurdert til laveste av anskaffelseskost og virkelig verdi.

[NOTE 16] Obligasjoner og andre fordringer

Konsernet har balanseført følgende plasseringer:

	Kostpris	Bokført verdi	Markedsverdi
Delphi Kombinasjonsfond	2 000 000	2 000 000	2 003 448
Storebrand Aktiv Allokering	1 000 000	982 125	982 125
Sum	3 000 000	2 982 125	2 985 573

Tidligere års nedskrivning av fond er i år reversert med kr 53 046.

Kontantstrømoppstilling

Morselskap			Konsern	
2011	2010		2011	2010
		Kontantstrømmer fra operasjonelle aktiviteter		
16 632 203	5 319 722	Resultat før skattekostnad	23 480 673	8 293 860
-4 740 769	-1 348 183	Periodens betalte skatt	-5 169 067	-1 348 183
8 326	-75 400	Tap/gevinst ved salg av anleggsmidler	155 532	-75 400
12 566 776	10 496 198	Avskrivninger	15 332 016	13 459 238
-53 046		Endring anleggsmidler	-53 046	7 931 050
-17 143 309	-7 385 200	Inntekt fra investering i datterselskap etter ek.metoden		
		Endring i varelager	-75 477	11 827
391 856	-377 387	Endring i kundefordringer	1 170 107	-2 860 944
-603 821	643 926	Endring i leverandørgjeld	2 273 448	-709 731
-17 671 725	4 185 323	Forskjell mellom kostnadsført pensjon og inn-/utbetalinger i pensjonsordninger	-17 671 725	4 185 323
11 412 904	13 559 947	Endring i andre tidsavgrensingsposter	405 829	1 904 556
799 395	25 018 946	Netto kontantstrøm fra operasjonelle aktiviteter	19 848 290	30 791 596
		Kontantstrømmer fra investeringsaktiviteter		
	4 109 022	Innbetalinger ved salg av varige driftsmidler		105 400
-2 065 358	-2 624 756	Utbetalinger ved kjøp av varige driftsmidler	-5 562 003	-3 419 384
	-82 839	Utbetaling ved kjøp av immaterielle eiendeler	-1 000 000	-82 839
-3 601 750	-147 876	Utbetalinger ved kjøp av aksjer og andeler i andre foretak	-3 601 750	-147 876
8 741 912		Innbetalinger ved salg av andre investeringer	8 741 912	
3 074 804	1 253 551	Netto kontantstrøm fra investeringsaktiviteter	-1 421 841	-3 544 699
		Kontantstrømmer fra finansieringsaktiviteter		
-6 500 000	-4 550 000	Utbetalinger av utbytte	-6 500 000	-4 550 000
15 772 663	773 106	Innbetalinger av konsernbidrag		
9 272 663	-3 776 894	Netto kontantstrøm fra finansieringsaktiviteter	-6 500 000	-4 550 000
		Effekt av valutakursendringer på kontanter og kontantekvivalenter		
13 146 862	22 495 603	Netto endring i kontanter og kontantekvivalenter	11 926 449	22 696 897
		Tilført likviditet ved investering i datterselskap	1 383 903	
64 557 088	42 061 485	Beholdning av kontanter og kontantekvivalenter ved periodens begynnelse	67 683 011	44 986 114
77 703 950	64 557 088	Beholdning av kontanter og kontantekvivalenter ved periodens slutt	80 993 363	67 683 011
		Denne består av:		
77 703 950	64 557 088	Bankinnskudd	80 993 363	67 683 011

Andre tidsavgrensninger er «Andre fordringer», «Annen kortsiktig gjeld» og "Skyldige offentlige avgifter» fratrukket netto skyldig konsernbidrag.

Vedtekter for Hamar Media AS

§1 [SELSKAPETS NAVN OG FORRETNINGSKONTOR]

Selskapets navn er Hamar Media AS og dets forretningskontor er i Hamar kommune.

§2 [SELSKAPETS FORMÅL]

Selskapets formål er informasjons- og medievirksomhet. Selskapet skal herunder eie 100% av Hamar Arbeiderblad AS. Videre kan selskapet drive andre former for økonomisk virksomhet og eie og drive fast eiendom.

§3 [AKSJEKAPITAL]

Aksjekapitalen er på kr. 26.000.000,00 - kronertjueseksmillioner – fordelt på 1.300 aksjer á kr. 20.000,00.

§4 [AKSJONÆRER – AKSJENES OMSETTELIGHET]

Bare organisasjoner tilsluttet Det norske Arbeiderparti, Landsorganisasjonen i Norge eller sammenslutninger av disse, samt A-pressen ASA kan være aksjonærer.

Overdragelse av aksjer må være godkjent av styret for å være gyldig og ved ønske om overdragelse av aksjer skal kjøper senest 10 – ti – dager etter inngått avtale melde dette til selskapet. Samtykke kan gis når erverver oppfyller de krav som er oppgitt i denne bestemmelse. Overdragessummen skal være aksjens pålydende.

§5 [STYRET]

Selskapet ledes av et styre på 6 – seks – medlemmer med varamedlemmer som velges på følgende måte: 4 styremedlemmer og 4 varamedlemmer velges av generalforsamlingen. Blant disse velger generalforsamlingen leder og nestleder.

Funksjonstiden er 2 år og halvparten av styremedlemmene/varamedlemmene utgår hvert år.

1 styremedlem og 1 varamedlem velges av og blant de ansatte.

1 styremedlem og 1 varamedlem oppnevnes av A-pressen ASA. De styremedlemmer/varamedlemmer som velges av aksjonærene, samt det styremedlem/varamedlem som oppnevnes av A-pressen ASA kan ikke være ansatt i selskapet.

Administrerende direktør deltar i styrets møter uten stemmerett.

Ansvarlig redaktør deltar i styrets møter uten stemmerett ved behandling av saker av betydning for Hamar Arbeiderblad AS.

§6 [SIGNATUR]

Styrets leder sammen med enten 1 styremedlem eller administrerende direktør, tegner selskapets firma.

§7 [REDAKSJONELL VIRKSOMHET]

Selskapet skal som aksjonær i selskaper som driver redaksjonell virksomhet ivareta hensynet til redaksjonens frihet og integritet.

§8 [GENERALFORSAMLINGEN]

Senest innen utgangen av juni måned hvert år skal det holdes ordinær generalforsamling. Generalforsamlingen innkalles av styret ved kunngjøring i Hamar Arbeiderblad minst 1 – en måned – før møtedagen.

Forslag som ønskes behandlet på generalforsamlingen, må være styret i hende innen utgangen av mars.

Generalforsamlingen skal behandle og avgjøre følgende spørsmål:

1. Fastsetting av resultatregnskap og balanse, herunder anvendelse av årsoverskudd eller dekning av årsunderskudd. Fastsetting av konsernresultatregnskap og konsernbalanse. I forbindelse med disse sakene behandles også styrets årsberetning.
2. Fastsetting av godtgjørelse til styrets medlemmer og til selskapets revisor.
3. Valg av styremedlemmer og varamedlemmer, herunder valg av styreleder og nestleder.
4. Valg av medlemmer til valgkomiteen, som skal bestå av 4 medlemmer med 4 varamedlemmer. Medlemmene og varamedlemmene velges for 2 år om gangen og halvparten er på valg hvert år. Generalforsamlingen velger også valgkomiteens leder og nestleder. Valgkomiteen skal innen 1 måned før den ordinære generalforsamling møtes og utarbeide forslag til valg av medlemmer av styret og valgkomité, samt varamedlemmer til disse. Forslaget skal innen 1 uke før generalforsamlingen sendes aksjonærene.
5. Andre saker som etter lov eller vedtekter hører under generalforsamlingen og som er nevnt i innkallingen.

Under generalforsamlingen kan hver aksjonær være representert med 1 fullmektig og 1 rådgiver.

Resultatregnskapet og balansen, styrets beretning og revisors beretning skal innen 1 – en – uke før generalforsamlingen sendes til samtlige aksjonærer.

Furten medlemmer av styret og administrerende direktør har også ansvarlig redaktør i Hamar Arbeiderblad møte- og talerett under generalforsamlingen.

§9 [AKSJELOVEN]

For øvrig gjelder aksjelovens bestemmelser til enhver tid med mindre annet lovlige er inntatt i selskapets vedtekter.

Hamar Media AS

(Tidligere Hamar Arbeiderblad AS)

ORG.NR. 912 300 692

Vedtatt på generalforsamling 06.04.1974

med endringer 06.11.1978, 24.04.1981, 12.04.1991,

06.05.1994, 15.05.1998 og 23.05.2003

Revisjonsberetning for 2011



Til generalforsamlingen i Hamar Media AS

Revisors beretning

Uttalelse om årsregnskapet

Vi har revidert årsregnskapet for Hamar Media AS som består av selskapsregnskap, som viser et overskudd på kr 16 423 817, og konsernregnskap, som viser et overskudd på kr 16 423 818. Selskapsregnskapet og konsernregnskapet består av balanse per 31. desember 2011, resultatregnskap og kontantstrømoppstilling for regnskapsåret avsluttet per denne datoen, og en beskrivelse av vesentlige anvendte regnskapsprinsipper og andre noteopplysninger.

Styret og daglig leders ansvar for årsregnskapet

Styret og daglig leder er ansvarlig for å utarbeide årsregnskapet og for at det gir et rettviseende bilde i samsvar med regnskapslovens regler og god regnskapsskikk i Norge, og for slik intern kontroll som styret og daglig leder finner nødvendig for å muliggjøre utarbeidelsen av et årsregnskap som ikke inneholder vesentlig feilinformasjon, verken som følge av misligheter eller feil.

Revisors oppgaver og plikter

Vår oppgave er å gi uttrykk for en mening om dette årsregnskapet på bakgrunn av vår revisjon. Vi har gjennomført revisjonen i samsvar med lov, forskrift og god revisjonsskikk i Norge, herunder International Standards on Auditing. Revisjonsstandardene krever at vi etterlever etiske krav og planlegger og gjennomfører revisjonen for å oppnå betryggende sikkerhet for at årsregnskapet ikke inneholder vesentlig feilinformasjon.

En revisjon innebærer utførelse av handlinger for å innhente revisjonsbevis for beløpene og opplysningene i årsregnskapet. De valgte handlingene avhenger av revisors skjønn, herunder vurderingen av risikoene for at årsregnskapet inneholder vesentlig feilinformasjon, enten det skyldes misligheter eller feil. Ved en slik risikovurdering tar revisor hensyn til den interne kontrollen som er relevant for selskapets utarbeidelse av et årsregnskap som gir et rettviseende bilde. Formålet er å utforme revisjonshandlinger som er hensiktsmessige etter omstendighetene, men ikke for å gi uttrykk for en mening om effektiviteten av selskapets interne kontroll. En revisjon omfatter også en vurdering av om de anvendte regnskapsprinsippene er hensiktsmessige og om regnskapsestimatene utarbeidet av ledelsen er rimelige, samt en vurdering av den samlede presentasjonen av årsregnskapet.

Etter vår oppfatning er innhentet revisjonsbevis tilstrekkelig og hensiktsmessig som grunnlag for vår konklusjon.

Konklusjon

Etter vår mening er årsregnskapet avgitt i samsvar med lov og forskrifter og gir et rettviseende bilde av selskapet og konsernet Hamar Media AS' finansielle stilling per 31. desember 2011 og av deres resultater og kontantstrømmer for regnskapsåret som ble avsluttet per denne datoen i samsvar med regnskapslovens regler og god regnskapsskikk i Norge.



Revisors beretning - 2011 - Hamar Media AS, side 2

Uttalelse om øvrige forhold

Konklusjon om årsberetningen

Basert på vår revisjon av årsregnskapet som beskrevet ovenfor, mener vi at opplysningene i årsberetningen om årsregnskapet og forutsetningen om fortsatt drift er konsistente med årsregnskapet og er i samsvar med lov og forskrifter.

Konklusjon om registrering og dokumentasjon

Basert på vår revisjon av årsregnskapet som beskrevet ovenfor, og kontrollhandlinger vi har funnet nødvendig i henhold til internasjonal standard for attestasjonsoppdrag ISAE 3000 "Attestasjonsoppdrag som ikke er revisjon eller forenklet revisorkontroll av historisk finansiell informasjon" mener vi at ledelsen har oppfylt sin plikt til å sørge for ordentlig og oversiktlig registrering og dokumentasjon av selskapets regnskapsopplysninger i samsvar med lov og god bokføringsskikk i Norge.

Hamar, 8. mars 2012

PricewaterhouseCoopers AS

Thomas Fraurud
Statsautorisert revisor

Hamar Media
er en ledende virksomhet innen
informasjon og markedskommunikasjon
i Innlandet.



Torggata 53, 2317 Hamar
Tlf: 62 51 96 00

www.hamarmedia.no