



# Årsberetning og regnskap 2006



# Innhold

Hovedtall fra regnskapet	3
Til aksjonærene	4
Årsberetning	5–9
Revisjonsberetning	10
Resultat og balanse	11–13
Noter til regnskapet	14–19
Kontantstrømoppstilling	20
Vedtekter	21
Tall fra avisdriften	22

## Generalforsamling i Hamar Media AS

fredag 1. juni 2007 kl. 18.00 i Auditoriet, Vikingskipet, Hamar

### Dagsorden

- 1. Åpning**
  - a. Godkjenning av fullmakter
  - b. Valg av dirigent
  - c. Valg av sekretær
  - d. Valg av to personer til å underskrive protokollen
  - e. Valg av tre personer til å forestå eventuell opptelling av stemmer ved votering
- 2. Årsoppgjør 2006**

Årsberetning  
Resultatregnskap  
Balanse med noter  
Revisors beretning
- 3. Anvendelse av overskudd**
- 4. Fastsettelse av revisors honorar, honorar til styrets leder og til styrets medlemmer.**
- 5. Kjøp av aksjer i eget selskap**
- 6. Valg**
  - a. Styret
    - To styremedlemmer med personlige varamedlemmer for årene 2007-2009
    - Valg av styreleder og nestleder
  - b. Valgkomiteen
    - To medlemmer med personlige varamedlemmer for årene 2007-2009
    - Valg av valgkomiteens leder og nestleder

Forside: «Røsslyng» Collage/loddetinn 2007

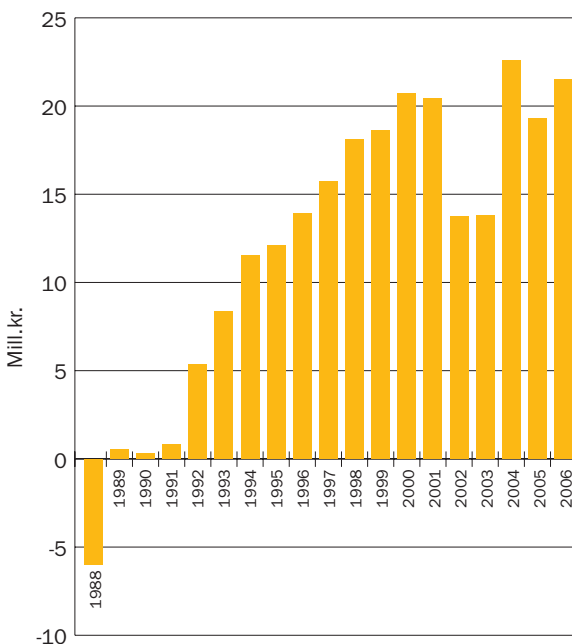
Kunstner: Finn Aage Andersen



## Hovedtall

	2006	2005	2004	2003	2002	2001
<b>Resultatoversikt</b> (tusen kr.)						
Driftsinntekter	230 559	215 980	202 810	195 245	190 231	185 061
Driftsresultat	19 796	18 395	21 929	12 126	11 715	16 396
Driftsbidrag	34 877	32 701	35 248	24 882	22 433	27 301
Resultat før skattekostnad	21 504	19 306	22 580	13 814	13 727	20 435
Årets resultat	15 278	13 584	16 138	10 081	9 918	14 606
<b>Balanseoversikt</b> (tusen kr.)						
Omløpsmidler	92 995	78 478	74 811	49 035	82 659	92 584
Anleggsmidler	131 932	131 169	121 676	126 979	90 817	71 568
Kortsiktig gjeld	68 789	63 907	62 110	53 296	58 368	57 497
Langsiktig gjeld	15 119	13 509	10 520	9 799	9 671	9 185
Egenkapital	141 019	132 240	123 857	112 918	105 437	97 470
Totalkapital	224 927	209 657	196 487	176 014	173 476	164 152
<b>NØKKELTALL:</b>						
Driftsmargin						
Driftsresultat / Driftsinntekter	8,6%	8,5%	10,8%	6,2%	6,2%	8,9%
Driftsbidrag/ Driftsinntekter	15,1%	15,1%	17,4%	12,7%	11,8%	14,8%
Egenkapitalprosent						
Egenkapital /Totalkapital	62,7%	63,1%	63,0%	64,2%	60,8%	59,4%
<b>Likviditet</b>						
Omløpsmidler / Kortsiktig gjeld	135%	123%	120%	92%	142%	161%
Pantelån pr. 31.12 (mill.kr.)	0,0	0,0	0,0	0,0	0,0	0,0
<b>Årsverk</b>						
	182	182	177	175	181	180

## Resultat før skatt konsern



Hamar Media AS skiftet navn fra Hamar Arbeiderblad AS på generalforsamlingen 15. mai 1998. Bedriften endret selskapsform fra andelslag til aksjeselskap 9.mai 1964 og har foretaksnummer 912.300.692 MVA.

### Datterselskap:

**Hamar Arbeiderblad AS**, med foretaksnr. 979.889.496. Utgiver av avisen Hamar Arbeiderblad, første gang 30. mars 1925.

**Ide Trykk AS**, med foretaksnr. 965.239.308. Trykkeri for arktrykk.

**Mjøs Distribusjon AS**, med foretaksnr. 970.955.089. Totalleverandør av distribusjonstjenester på Hedemarken.

**Exact Media AS**, med foretaksnr. 960.151.860. Radiostasjoner for Hedemarken og Ungdomsmagasinet Exact.

**React Solutions AS**, med foretaksnr. 979.914.997. Totalleverandør av internettjenester.

**Avis-Trykk Hamar AS**, med foretaksnr. 983.827.314. Rotasjonstrykkeri på Hamar.

**Rim Ide & Kommunikasjon AS**, med foretaksnr. 983.423.795. Ide, kommunikasjon og reklame-tjenester.

**Sør-Østerdal Media AS**, med foretaksnr. 980.213.420. Utgiver av avisen Lokalavisa Sør-Østerdal.

**Radio Exact Elverum AS**, med foretaksnr. 985.231.168. Radiostasjon for Elverumsområdet.

**Hedmark / Oppland Media AS**, med foretaksnr. 880.281.232.



## ... i gode og onde dager...



Det er nærliggende å tro at det er enkelt å drive forretningsvirksomhet i gode tider – og på sett og vis er det riktig. Men i slike tider er det også lett å gjøre disposisjoner som ikke tåler et tøffere marked eller nedgangstider.

Det er grunn til å minne om dette etter at vi gjennom flere år har hatt svært gode konjunkturer og levert resultater på toppnivå.

Når resultatene er gode er det naturlig at mange melder seg på i diskusjonen om hvordan merverdiene skal fordeles. Det gjelder både ansatte, leverandører, kunder, eiere og myndigheter.

Fra mitt ståsted er det viktig at konsernet beholder tilstrekkelig andel av resultatet for å ha muskler til å møte en uoversiktlig fremtid og til å utvikle virksomheten.

Jeg tror vi så langt har funnet en god balanse i fordelingen av verdier i Hamar Media, slik at vi kan leve godt både «i gode og onde dager».

Det har skjedd mye positivt i virksomheten vår i 2006, som på mange måter har vært et konsolideringsår for oss.

Godt over halvparten av resultatet i Hamar Media kommer fra avisvirksomheten.

Vi har derfor hatt spesielt fokus på den i 2006. Hovedutfordringen har vært å stabilisere opplaget i Hamar Arbeiderblad og skape ytterligere vekst for Lokalavisa Sør-Østerdal. Mye tyder på at vi er på rett vei.

HA har kommet inn i et nytt spor opplagsmessig. Lokalavisa har gått fra 2 til 3 utgivelser pr uke, og øker sitt opplag.

Flere av de øvrige datterselskapene kan også vise til resultatforbedringer, både som følge av bedre salg og bevisst arbeid med å redusere kostnader. Denne delen av virksomheten vår gir samlet et vesentlig bidrag til konsernets økonomi.

Det året vi nå er inne i står på mange måter i fornyelsens tegn. Det gjelder både produkter og teknologi. Avisdistribusjonen skal moderniseres gjennom at avisbudene utstyres med mobile terminaler som oppdateres automatisk. På trykksiden vurderes anskaffelse av digitaltrykkmaskin som vil åpne nye markeder for oss.

Vi regner også med å ha utviklet en ny, moderne nettavisløsning i løpet av året. Strategien om at nettavisene våre skal understøtte papiravisene ligger fast.

Fjoråret brukte vi til å konsolidere stillingen, i år skal vi gjøre nye løft for å befeste vår posisjon som *Innlandets ledende virksomhet innen informasjon og markedskommunikasjon*.

Roger Bjurling  
Konsernsjef



# Årsberetning

## Konsernet Hamar Media

### Generalforsamling

Selskapets generalforsamling for 2005 ble holdt 9. juni 2006 i Folkets Hus, Hamar.

Styrets forslag til årsoppgjør og anvendelse av overskudd for 2005 ble enstemmig vedtatt.

Generalforsamlingen godkjente styrets forslag om at Hamar Media AS kan kjøpe inntil 130 aksjer i eget selskap. Fullmakten gjelder i 18 måneder. Hamar Media AS er per dags dato ikke eier av egne aksjer.

Generalforsamlingen fastsatte møtegodtgjørelse for styrets medlemmer til 3.000 kr pr. møte og honorar til styrets leder til 10 % av adm. direktørs lønn. Revisor godtgjøres etter regning. Det er holdt 4 ordinære styremøter og 1 strategiseminar siden forrige generalforsamling.

### Organisering

Konsernet Hamar Media består i dag av morselskapet Hamar Media AS og 10 datterselskap, jfr. figuren under.

Hamar Media AS			
Hamar Arbeiderblad AS	Sør-Østerdal Media AS	Mjøs Distribusjon AS	Avis-Trykk Hamar AS
Exact Media AS	Idé Trykk AS	Rim Idé & Kommunikasjon AS	React Solutions AS
Radio Exact Elverum AS	H/O Media AS		

Morselskapet forvalter eierinteressene i alle datterselskapene og ivaretar økonomi-, personal-, marked- og teknologifunksjonene, samt eiendomsforvaltningen for hele konsernet. Alle selskapene driver sin virksomhet fra Hamar bortsett fra Sør-Østerdal Media og Radio Exact Elverum, som har forretningsadresse Elverum. Hamar Media AS overtok alle aksjer i Hedmark/Opland Media AS i 2006, men for tiden er det ingen aktiv virksomhet i selskapet.

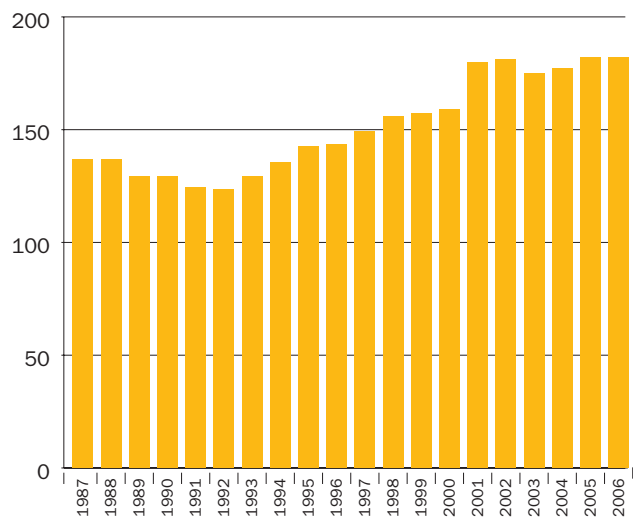
Hamar Media AS har også eierinteresse i NR1 Samkjøringen AS, Avisenes Nyhetsbyrå AS og Norsk Telegrambyrå AS. Hamar Media samarbeider med andre mediebedrifter og presseorganisasjoner på ulike områder. Selskapet deltar i bransje- og/eller arbeidsgiverfelleskapet i Mediebedriftenes Landsforening, Visuell Kommunikasjon Norge og Avisenes Felleskjøp.

### Personalet og arbeidsmiljøet

Tabellen under viser utviklingen i antall årsverk for konsernet i perioden 1987-2006 (ekskl. avisbud).

#### Hamar Media

Antall årsverk



Hamar Media konsernet hadde ved utløpet av året 185 fast ansatte personer, hvorav 61 kvinner. I tillegg kommer 122 deltidsansatte avisbud, samt frilansjournalister.

Morselskapet Hamar Media AS hadde 15 fast ansatte personer ved årsskiftet, hvorav 8 kvinner. Styret har 6 medlemmer hvorav 2 kvinner, herunder styrets leder. Bedriften har ikke iverksatt spesielle tiltak i forhold til likestilling. Totalt sykefravær utgjorde 5,4 % av total arbeidstid, hvorav 2,5 % langtidsfravær. Tilsvarende i 2005 var 5,5 %, hvorav 1,7 % langtidsfravær. Det er ikke blitt rapportert skader eller ulykker på arbeidsplassen. Arbeidsmiljøet i morselskapet er tilfredsstillende.

Totalt sykefravær for hele konsernet utgjorde 9,1 % i 2006, hvorav 8,7 % langtidsfravær. Tilsvarende tall i 2005 var 7,1 %, hvorav 2,8 % langtidsfravær. Det er gjennomført miljøundersøkelser i 2006 som skal følges opp i 2007. Det er etablert HMS-system for alle bedriftene i konsernet. Bedriftene benytter ikke produktionsmetoder som forurenser det ytre miljø. Konsernets pensjonsordning oppfyller kravene i lov om foretakspensjon. Konsernet har egne budsjetter for helseforebyggende og sosiale tiltak, og anskaffet i 2006 to ferieleiligheter (Gran Canaria og Syd-Frankrike) som kan benyttes av alle ansatte.



## Forretningsområdene

### Avis

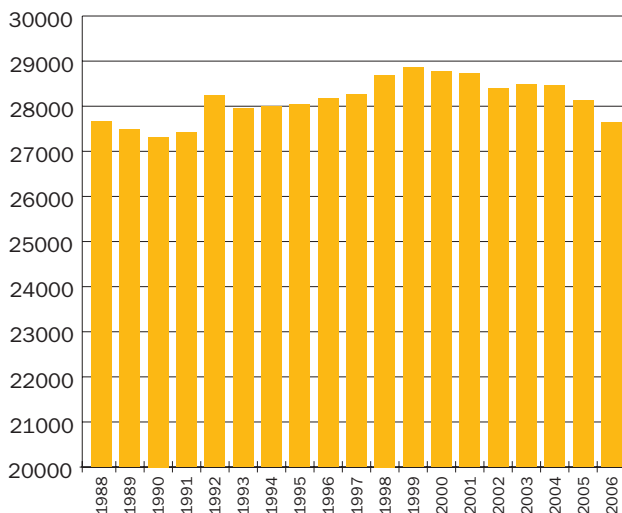
Det totale avisopplaget i Norge i 2006 var ca 2,7 mill. eksemplarer, en nedgang på 2,0 % (- 55.957 eksemplarer) i forhold til i 2005. Mens abonnement falt med 1,1 %, falt løssalget med hele 6,9 %. Det er andre år på rad vi ser denne utviklingen og det viser at i et mer konkurranseutsatt mediemarked er løssalget mer utsatt enn abonnement. 2006 var et godt år for de tradisjonelle avisannonserne hvor inntektene økte med 9,9%.

Hamar Media utgir avisene Hamar Arbeiderblad (HA) gjennom datterselskapet Hamar Arbeiderblad AS og Lokalavisa Sør-Østerdal gjennom datterselskapet Sør-Østerdal Media AS. Videre gratisavisen «boligavis1.no» i samarbeid med Hamar Arbeiderblad.

### Hamar Arbeiderblad (HA)

Hamar Arbeiderblad utgir avisen HA, og lørdagsmagasinet HA Pluss som innstikk i HA. Papirutgaven kan leses på internett på [www.h-a.no](http://www.h-a.no) av avisens abonnenter.

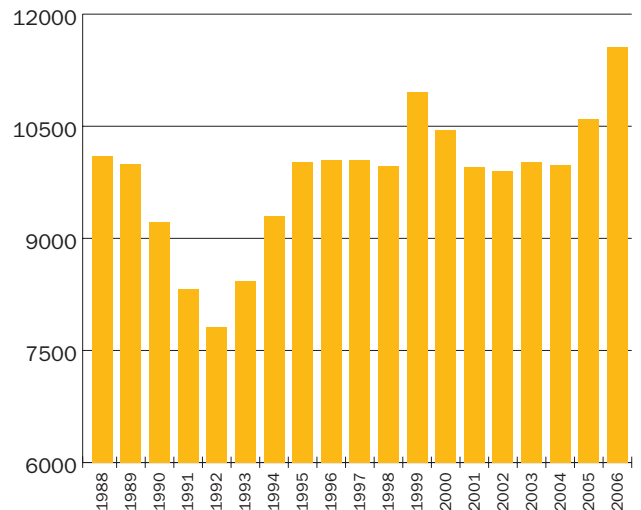
Opplagsutviklingen for Hamar Arbeiderblad i perioden 1988-2006 er vist i diagrammet under.



Nettopplaget hadde en tilbakegang på 486 eks. fra 28.118 i 2005 til 27.632 i 2006. Hamar Arbeiderblad leses daglig av 74.000 personer over 12 år. I 2006 hadde Østlendingen en tilbakegang på 291 eks. til 19.679 eks. og Ringsaker Blad en tilbakegang på 156 eks. til 7.510 eks.

Hamar Arbeiderblad kom i 2006 ut med 302 avisutgaver. Avisutgivelsen omfattet 21.241 avissider fordelt på 14.380 sider redaksjonell tekst og 6.861 sider annonser. Den gjennomsnittlige redaksjonelle andel av avisvolumet utgjorde 67,7 %, mot 70,8% i 2005. Det gjennomsnittlige sidetallet per dag var 70,3 mot 68,8 i 2005.

Det totale annonsevolumet i Hamar Arbeiderblad økte i 2006 med 9,1%. Diagrammet viser Hamar Arbeiderblads annonseutvikling i perioden 1988-2006.



Annonsevolumet i 2006 ble ca 11,6 mill. mm, som er 967 tusen mm mer enn i 2005. Dette er det høyeste annonsevolumet som er registrert i Hamar Arbeiderblad. Etterfølgende tabell viser Hamar Arbeiderblads annonseomsetning i 2005 og 2006 i de ulike salgskanalerne.

### Annonseomsetning mill.kr

Salgskanal	2005	2006	Endring
Direkte annonser	59,4	63,5	4,1
NR1 Samkjøringen	23,1	27,2	4,1
<b>Sum</b>	<b>82,5</b>	<b>90,7</b>	<b>8,2</b>

(Avrundet)

NR1 Samkjøringen AS er en annonsesamkjøring som omfatter 29 aviser i Sør-Norge.

NR1 Hedmark Oppland er et annonseprodukt som består av avisene Hamar Arbeiderblad, Oppland Arbeiderblad, Gudbrandsdølen Dagningen og Glåmdalen, samt tilvalgsavisene Lokalavisa Sør-Østerdal, Arbeidets Rett og Hadeland.

Opplaget til de samarbeidende avisene i Hedmark og Oppland med endringer i 2006 er vist i tabellen under.

Avis	Opplag	Endring
Hamar Arbeiderblad	27.632	-468
Oppland Arbeiderblad	27.695	-226
Gudbrandsdølen Dagningen	27.272	-254
Glåmdalen	20.033	-153
<b>Fellesopplag</b>	<b>102.632</b>	<b>-1.101</b>



### **Lokalavisa Sør-Østerdal**

Lokalavisa for Sør-Østerdal har hovedkontor i Elverum og utkom første gang 17. september 2005. I tillegg til de ordinære abonnentene, distribueres Lokalavisa også til HA's abonnenter i Sør-Østerdal. Ved årsskiftet ble avisa distribuert i 3.620 eksemplarer. Lokalavisa kommer ut tirsdag og lørdag i handelsdistrikt Elverum og har 22 % dekning i aldersgruppa 12 år +. Papirutgaven kan leses på internett på [www.lokal-avisa.no](http://www.lokal-avisa.no) av avisens abonnenter.

### **Magasin, radio og web**

Hamar Media driver magasin, radio og web gjennom datterselskapene Exact Media AS og Radio Exact Elverum AS.

Exact Media driver lokalradioen Radio Exact Hamar med primært nedslagsfelt i Hamarregionen. Radioen har spesielt høy dekning i ungdomssegmentet (67 %). Radio Exact Hamar har opparbeidet seg en god posisjon i reklamemarkedet.

Radio Exact Elverum er lokalradio for Elverum og Løten området og har 20 % dekning i ungdomssegmentet.

Exact Media utgir også gratismagasinet Exact i indre østlandsområdet i et opplag på 25.000 eksemplarer. Målgruppen er ungdom og unge voksne. Magasinet er reklamefinansiert og distribueres på kjøpesentra, utesteder, kinoer, videregående skoler og høyskoler og har en dekning på 36 % i ungdomssegmentet. [www.exact24.no](http://www.exact24.no) er Exact Medias kulturkalender på internett. Nettstedet viser hva som skjer i Innlandet og en kan også lytte på Radio Exact.

### **Distribusjon**

Hamar Media er en stor aktør i det lokale distribusjonsmarkedet. Datterselskapet Mjøs Distribusjon AS har et budnett som dekker husstandene i Hamarregionen. Selskapet distribuerer de fleste abonnementsaviser i distriktet, samt postkasse-reklame. Selskapet utfører også transportoppdrag knyttet til aviser, samt ordinær pakketransport. Pakkeriet til Mjøs Distribusjon adresserer og pakker aviser som produseres i avistrykkeriet. Selskapet utfører også tjenester som adressering og konvoluttering.

### **Reklame - Informasjon - Trykk**

Hamar Media er en betydelig leverandør av byrå-, reklame-, informasjons- og trykkeritjenester. Forretningsområdet omfatter selskapene Idé Trykk AS, Rim Idé & Kommunikasjon AS og Avis-Trykk Hamar AS.

Idé Trykk er en grafisk virksomhet som leverer design-, repro- og trykkeritjenester med hovedvekt på informasjons- og reklameprodukter.

Rim Ide & Kommunikasjon er et regionalt kommunikasjons- og idébyrå med fokus på strategisk rådgivning, konseptualisering, idéutvikling og design.

Avis-Trykk Hamar ivaretar all rotasjonstrykk i konsernet. Selskapet trykker avisene Hamar Arbeiderblad, Lokalavisa Sør-Østerdal, Gudbrandsdølen Dagningen og Norddalen, og har i tillegg en portefølje av andre typer rotasjonsoppdrag.

### **Internett**

Hamar Media engasjerer seg i IT- og internettvirksomhet gjennom datterselskapet React Solutions AS. Tjenesten omfatter e-handelsløsninger, intranett, webpublisering og drift av data-base- og internettløsninger.

Kundene er private bedrifter, organisasjoner og offentlig sektor. Det geografiske markedet er Skandinavia.

### **Eiendom**

Hamar Media eier eiendommer i Hamar sentrum. Bygningsmassen består av kontorbygg, trykkeri-/pakkeribygning, samt 4 mindre bygårder med kontor- og forretningslokaler. Alle lokalene er disponert/utleid.



## Økonomi

### Økonomi - finansiering

Konsernresultatet før skatt for 2006 ble på 21,5 mill.kr, mot 19,3 mill.kr i 2005. Nedenfor er angitt noen nøkkeltall for morselskapet og for hele konsernet.

	Morselskap	Konsern
Driftsinntekter	44,8 mill.kr	230,6 mill.kr
Driftsbidrag	14,3 mill.kr	34,9 mill.kr
Driftsresultat	0,03 mill.kr	19,8 mill.kr
Driftsmargin	31,9 %	15,1 %
Resultatgrad	0,1 %	8,6 %
Resultat før skatt	15,9 mill.kr	21,5 mill.kr
Egenkapital	141,0 mill.kr	141,0 mill.kr
Egenkapitalprosent	60,0 %	62,7 %
Kortsiktig gjeld	78,9 mill.kr	68,8 mill.kr

Konsernets egenfinansiering etter skatt i 2006 var på 34,5 mill.kr. Netto utbetalinger til investeringsformål var på 16,1 mill.kr.

Av den kortsiktige gjelden i konsernet utgjør 23,2 mill.kr forskuddsbetalt avisabonnement. I morselskapet utgjør 55,3 mill.kr kortsiktig gjeld til datterselskapene i forbindelse med konsernkontosystemet.

### Investeringer i konsernet

Investeringene i 2006 var på 16,1 mill.kr, mot 18,3 mill.kr i 2005.

Investeringene fordelte seg slik i 2006:

Investeringsobjekt	Mill.kr
Bygninger/inventar	5,3
IT-utstyr/programvare m.m.	2,1
Produksjonsutstyr (falssemaskin)	0,7
Ferieleiligheter inkl renovering	4,9
Diverse	3,1
<b>Netto investeringer totalt</b>	<b>16,1</b>

Investeringen i bygninger omfatter ombygging av de redaksjonelle lokalene for å samle hele redaksjonen på en flate. Lokalene er totalrenovert med nytt ventilasjons- og el-anlegg. Det er også foretatt renovering av utleielokaler og bygningsfasader.

IT investeringene består i hovedsak av nytt arkivsystem. Det er anskaffet nytt kvalitetssikringsverktøy i Avis-Trykk Hamar og Idé Trykk. IT-investeringene omfatter også utskifting av servere, samt utskifting og oppgradering av arbeidsstasjoner og programvare.

Det er også anskaffet ny falssemaskin i Idé Trykk.

Hamar Media AS har investert i to ferieleiligheter. Leiligheten i San Agustin på Gran Canaria er renovert og tatt i bruk, mens

leiligheten i Antibes i Frankrike vil bli renovert og tatt i bruk i 2007.

I posten Diverse ligger i hovedsak utskifting av kontor-maskiner, fotoutstyr og biler.

## Regnskapet for 2006

Årsregnskapet er satt opp i samsvar med regnskapsloven og norske regnskapsstandarder.

Etter styrets oppfatning gir fremlagte årsregnskap et rettviseende bilde av selskapets eiendeler og gjeld, finansielle stilling og resultat. Årsoppgjøret er avlagt under forutsetning av fortsatt drift. Det har etter regnskapsårets utløp ikke inntrådt forhold som er av betydning for bedømmelsen av selskapets stilling. Styret kjenner ikke til forhold knyttet til avsetning eller prisutvikling for selskapets produkter som har betydning for bedømmelsen av det fremlagte årsregnskap. Vi har vurdert markeds-, kreditt- og likviditetsrisiko og konkluderer med at denne anses som liten. Selskapets transaksjoner i valuta er av et ubetydelig omfang/beløp og utgjør minimal risiko. Selskapet har per i dag ingen rentebærende gjeld og er dermed ikke utsatt for renterisiko. Selskapets kredittrisiko er liten ettersom selskapet ikke har noen dominerende kunder. For skatteberegninger henvises til note 10.

*Kontantstrømoppstillingen* for morselskapet har ikke vesentlige avvik mellom driftsresultat og kontantstrøm fra operasjonelle aktiviteter ut over betalt skatt for fjoråret og de ordinære avskrivningene. De egenfinansierte investeringene er gjort for å øke produksjonskapasiteten, forbedre kvalitet og stabilitet og derigjennom skape økt lønnsomhet. Konsernet hadde en positiv netto kontantstrøm i perioden på 13,3 mill.kr, og likvidbeholdning ved utgangen av året var på 68,2 mill.kr. Bedriften har ingen pantegjeld.

*Totalkapitalen* i konsernet var ved utgangen av året 224,9 mill.kr mot 209,7 mill.kr i 2005. Egenkapitalprosenten ~~økte~~ fra 63,1 % i 2005 til 62,7 % i 2006.

*Regnskapet for 2006 for morselskapet Hamar Media AS viser et årsresultat etter skatt på 15,3 mill.kr. Ved utløpet av 2006 utgjør selskapets frie egenkapital før utbytte kr 112.082.815,-.*

### Styret foreslår følgende disponering av resultatet for 2006:

Avsatt til utbytte	6.500.000
Avsatt til annen egenkapital	8.595.057
Avsatt fond for vurderingsforskjeller	183.371
<b>Sum disponering</b>	<b>15.278.428</b>



## Framtidsutsikter

Mediekonsumet i Norge er fortsatt meget høyt, men mediekanalenes markedsandeler er ikke så stabile som tidligere. De veletablerte mediekanalene avis og TV utfordres av digitale, nettbaserte og mobile medier med det resultat at det tradisjonelle mediekonsumet svekkes noe. Utviklingen i avisbransjen er ikke entydig – løssalgssavisene er mest konkurranseutsatt, mens nisjeaviser og de små, lokale avisene har klart seg bra. Mange større lokalaviser, som Hamar Arbeiderblad, har hatt en svak tilbakegang i opplag. Lokalavisa Sør-Østerdal kan vise til en fin opplagsutvikling siden oppstarten i 2005. Reklameinntektene i aviser er konjunkturfølsomme. Under de siste årenes høykonjunktur har dette ført til meget gode resultater i bransjen - det forventes at dette vil vedvare også i 2007.

Styret mener markedsforholdene for lokalaviser er gode de nærmeste årene, men at det er nødvendig å utvikle nye medieprodukter for å tilfredsstille framtidens mediekonsum. Selskapet må sikres nødvendig økonomisk handlefrihet til å møte denne utviklingen.

Hamar Media har opparbeidet et høyt resultatnivå, og det er et hovedmål å sikre det også i kommende år. Konsernets resultat før skatt ble i 2006 på 21,5 mill. kroner. Egenkapitalen økte med 10,1 mill. kroner til 141,0 mill. kroner. Styret er godt fornøyd med virksomhetens resultat i 2006 og forventer at resultatet for 2007 vil ligge på samme nivå.

Styret retter en takk til alle ansatte for fin innsats.

Hamar, 26. april 2007

Styret for Hamar Media AS

Marit Gilleberg  
Styrets leder

Per Gunnar Sveen

Jarl Kurud

Aud Juliussen

Even Nordstrøm

Finn Arne Eriksrud

Roger Bjurling  
Administrerende direktør



# Revisjonsberetning for 2006

PRICEWATERHOUSECOOPERS 

PricewaterhouseCoopers AS  
Postboks 1100  
NO-2005 Hamar  
Telefon 02316  
Teletaks 23 16 10 00

Til generalforsamlingen i Hamar Media AS

## Revisjonsberetning for 2006

Vi har revidert årsregnskapet for Hamar Media AS for regnskapsåret 2006, som viser et overskudd på kr 15 278 428 for morselskapet og et overskudd på kr 15 278 428 for konsernet. Vi har også revidert opplysningene i årsberetningen om årsregnskapet, forutsetningen om fortsatt drift og forslaget til anvendelse av overskuddet. Årsregnskapet består av resultatregnskap, balanse, kontantstrømoppstilling, noteopplysninger og konsernregnskap. Regnskapslovens regler og norsk god regnskapsskikk er anvendt ved utarbeidelsen av regnskapet. Årsregnskapet og årsberetningen er avgitt av selskapets styre og daglig leder. Vår oppgave er å uttale oss om årsregnskapet og øvrige forhold i henhold til revisorlovens krav.

Vi har utført revisjonen i samsvar med lov, forskrift og god revisjonsskikk i Norge, herunder revisjonsstandarder vedtatt av Den norske Revisorforening. Revisjonsstandardene krever at vi planlegger og utfører revisjonen for å oppnå betryggende sikkerhet for at årsregnskapet ikke inneholder vesentlig feilinformasjon. Revisjon omfatter kontroll av utvalgte deler av materialet som underbygger informasjonen i årsregnskapet, vurdering av de benyttede regnskapsprinsipper og vesentlige regnskapsestimater, samt vurdering av innholdet i og presentasjonen av årsregnskapet. I den grad det følger av god revisjonsskikk, omfatter revisjon også en gjennomgåelse av selskapets formuesforvaltning og regnskaps- og intern kontroll-systemer. Vi mener at vår revisjon gir et forsvarlig grunnlag for vår uttalelse.

Vi mener at

- årsregnskapet er avgitt i samsvar med lov og forskrifter og gir et rettviseende bilde av selskapets og konsernets økonomiske stilling 31. desember 2006 og av resultatet og kontantstrømmene i regnskapsåret i overensstemmelse med norsk god regnskapsskikk
- ledelsen har oppfylt sin plikt til å sørge for ordentlig og overaktlig registrering og dokumentasjon av selskapets regnskapsopplysninger i samsvar med norsk lov og god bokføringskikk
- opplysningene i årsberetningen om årsregnskapet, forutsetningen om fortsatt drift og forslaget til anvendelse av overskuddet er konsistente med årsregnskapet og er i samsvar med lov og forskrifter.

Hamar, 26. april 2007

PriceWaterhouseCoopers AS

Thomas Fraurud  
Statsautorisert revisor

Kontorer: Arendal Bergen Drammen Fredrikstad Fiske Hamar Kristiansund Mo i Rana Molde Miløy Narvik Oslo Stavanger Steyn Trondheim Tønsberg Ålesund  
PricewaterhouseCoopers har et referanse # i individuelle medlemslister. Skrevet for: revisjonsoppnevnte PricewaterhouseCoopers engelsk selskap  
Medlemmer av Den norske Revisorforening | Foreningsnummer: NO 987 000 113  
www.pwc.no



# Resultatregnskapet 01.01 - 31.12

Morselskap		Driftsinntekter og driftskostnader	Note	Konsern	
2006	2005			2006	2005
44 836 044	40 782 861	Salgsinntekter	2	230 558 882	215 979 905
<b>44 836 044</b>	<b>40 782 861</b>	<b>Sum driftsinntekter</b>		<b>230 558 882</b>	<b>215 979 905</b>
0	51 467	Varekostnader		32 761 162	31 033 139
11 690 334	11 163 469	Lønnskostnader	3, 4	117 279 347	112 218 137
14 290 179	13 662 239	Avskrivning	5	15 080 755	14 306 474
18 826 094	17 499 796	Annen driftskostnad	3, 5	45 641 380	40 027 635
<b>44 806 607</b>	<b>42 376 971</b>	<b>Sum driftskostnader</b>		<b>210 762 644</b>	<b>197 585 385</b>
<b>29 437</b>	<b>-1 594 111</b>	<b>Driftsresultat</b>		<b>19 796 238</b>	<b>18 394 520</b>
		<b>Finansinntekter og finanskostnader</b>			
14 292 205	14 314 824	Inntekt på investering i datterselskaper	6	0	0
0	-37 936	Inntekt på investering i tilknyttet selsk.	6	0	-37 936
1 553 576	864 153	Annen renteinntekt		1 642 215	955 969
66 949	0	Annen finansinntekt		66 949	0
246	2 388	Annen rentekostnad		1 451	6 198
<b>15 912 484</b>	<b>15 138 652</b>	<b>Resultat av finansposter</b>		<b>1 707 713</b>	<b>911 835</b>
<b>15 941 921</b>	<b>13 544 541</b>	<b>Resultat før skattekostnad</b>		<b>21 503 951</b>	<b>19 306 355</b>
663 493	-39 485	Skattekostnad på ordinært resultat	10	6 225 523	5 722 329
<b>15 278 428</b>	<b>13 584 026</b>	<b>Årsoverskudd</b>		<b>15 278 428</b>	<b>13 584 026</b>
		<b>Disponering (dekning) av årsresultatet</b>			
183 371	615 104	Avsatt til fond for vurderingsforskjeller	11	0	0
6 500 000	5 200 000	Foreslått utbytte	11	6 500 000	5 200 000
8 595 057	7 768 922	Avsatt til annen egenkapital	11	8 778 428	8 384 026
<b>15 278 428</b>	<b>13 584 026</b>	<b>Sum disponert</b>		<b>15 278 428</b>	<b>13 584 026</b>
		<b>Opplysning om:</b>			
4 205 385	2 534 401	Avsatt konsernbidrag til datterselskap etter skatt	6	0	0



# Balanse per 31.12

Morselskap		Eiendeler	Note	Konsern	
2006	2005			2006	2005
<b>Anleggsmidler</b>					
<b>Immaterielle eiendeler</b>					
2 662 200	2 681 400	Utsatt skattefordel	<b>10</b>	3 256 714	3 405 431
0	0	Goodwill	<b>5</b>	689 211	1 027 908
<b>2 662 200</b>	<b>2 681 400</b>	<b>Sum immaterielle eiendeler</b>		<b>3 945 925</b>	<b>4 433 339</b>
<b>Varige driftsmidler</b>					
65 183 728	58 407 304	Tomter, bygninger o.a. fast eiendom	<b>5, 8</b>	65 183 728	58 407 304
53 877 386	60 178 798	Driftsløsøre, inventar o.a. utstyr	<b>5</b>	55 330 215	61 516 496
<b>119 061 114</b>	<b>118 586 102</b>	<b>Sum varige driftsmidler</b>		<b>120 513 943</b>	<b>119 923 800</b>
<b>Finansielle driftsmidler</b>					
15 094 093	14 232 655	Investeringer i datterselskap	<b>6</b>	0	0
0	25 000	Investeringer i tilknyttet selskap	<b>6</b>	0	25 000
739 435	529 435	Investeringer i aksjer og andeler	<b>7</b>	739 435	529 435
6 733 049	6 257 679	Obligasjoner og andre fordringer	<b>16</b>	6 733 049	6 257 679
<b>22 566 577</b>	<b>21 044 769</b>	<b>Sum finansielle anleggsmidler</b>		<b>7 472 484</b>	<b>6 812 114</b>
<b>144 289 891</b>	<b>142 312 271</b>	<b>Sum anleggsmidler</b>		<b>131 932 352</b>	<b>131 169 253</b>
<b>Omløpsmidler</b>					
0	0	Varer	<b>15</b>	1 664 407	1 912 267
<b>Fordringer</b>					
48 495	74 332	Kundefordringer	<b>9</b>	20 449 571	19 256 321
25 857 781	23 710 597	Andre fordringer	<b>9</b>	2 701 280	2 406 164
<b>25 906 276</b>	<b>23 784 929</b>	<b>Sum fordringer</b>		<b>23 150 851</b>	<b>21 662 485</b>
64 866 856	51 813 045	Bankinnskudd, kontanter o.l.	<b>13</b>	68 179 596	54 912 503
<b>90 773 132</b>	<b>75 597 974</b>	<b>Sum omløpsmidler</b>		<b>92 994 854</b>	<b>78 487 254</b>
<b>235 063 023</b>	<b>217 910 245</b>	<b>Sum eiendeler</b>		<b>224 927 207</b>	<b>209 656 507</b>



# Balanse per 31.12

Morselskap		Egenkapital og gjeld	Note	Konsern	
2006	2005			2006	2005
<b>Innskutt egenkapital</b>					
26 000 000	26 000 000	Aksjekapital 1300 aksjer à kr 20.000,-	<b>11, 12</b>	26 000 000	26 000 000
<b>26 000 000</b>	<b>26 000 000</b>	<b>Sum innskutt egenkapital</b>		<b>26 000 000</b>	<b>26 000 000</b>
<b>Opptjent egenkapital</b>					
6 774 408	6 591 037	Fond for vurderingsforskjeller	<b>11</b>	0	0
108 245 015	99 649 958	Annen egenkapital	<b>11</b>	115 019 423	106 240 995
<b>115 019 423</b>	<b>106 240 995</b>	<b>Sum opptjent egenkapital</b>		<b>115 019 423</b>	<b>106 240 995</b>
<b>141 019 423</b>	<b>132 240 995</b>	<b>Sum egenkapital</b>		<b>141 019 423</b>	<b>132 240 995</b>
<b>Gjeld</b>					
<b>Avsetning for forpliktelseser</b>					
15 118 519	13 509 001	Pensjonsforpliktelseser	<b>4, 8</b>	15 118 519	13 509 001
<b>15 118 519</b>	<b>13 509 001</b>	<b>Sum avsetning for forpliktelseser</b>		<b>15 118 519</b>	<b>13 509 001</b>
<b>Kortsiktig gjeld</b>					
3 268 514	2 978 628	Leverandørgjeld	<b>9</b>	8 075 180	6 154 564
5 944 588	5 391 150	Betalbar skatt	<b>10</b>	5 978 233	5 646 718
506 063	459 004	Skyldige offentlige avgifter		10 351 436	9 847 093
6 500 000	5 200 000	Utbytte		6 500 000	5 200 000
62 705 916	58 131 467	Annen kortsiktig gjeld	<b>9, 14</b>	37 884 416	37 058 137
<b>78 925 081</b>	<b>72 160 249</b>	<b>Sum kortsiktig gjeld</b>		<b>68 789 265</b>	<b>63 906 511</b>
<b>94 043 600</b>	<b>85 669 250</b>	<b>Sum gjeld</b>		<b>83 907 784</b>	<b>77 415 512</b>
<b>235 063 023</b>	<b>217 910 245</b>	<b>Sum egenkapital og gjeld</b>		<b>224 927 207</b>	<b>209 656 507</b>

Hamar, 26. april 2007  
Styret for Hamar Media AS

Marit Gilleberg  
Styrets leder

Per-Gunnar Sveen

Jarl Kurud

Aud Juliussen

Even Nordstrøm

Finn Arne Eriksrud

Roger Bjurling  
Administrerende direktør



# Noter til regnskapet for 2006

## Note 1, Regnskapsprinsipper

Årsregnskapet er satt opp i samsvar med regnskapsloven. Det er utarbeidet etter norske regnskapsstandarder og anbefalinger til god regnskapsskikk.

### Salgsinntekter

Inntektsføring ved salg av varer skjer på leveringstidspunktet. Tjenester inntektsføres i takt med utførelsen. Andelen av salget som knytter seg til fremtidige leveringer balanseføres som forskudd fra kunder, og inntektsføres i takt med levering av varen/tjenesten.

### Hovedregler for vurdering og

#### klassifisering av eiendeler og gjeld

Eiendeler bestemt til varig eie eller bruk er klassifisert som anleggsmidler. Andre eiendeler er klassifisert som omløpsmidler. Fordringer som skal tilbakebetales innen ett år er klassifisert som omløpsmidler. Tilsvarende regler er benyttet for klassifisering av kortsiktig og langsiktig gjeld.

Anleggsmidler vurderes til anskaffelseskost, men nedskrives til virkelig verdi når verdifallet forventes ikke å være forbigående. Anleggsmidler med begrenset økonomisk levetid avskrives planmessig.

Konsernet har kun operasjonelle leasingavtaler hvor årlig leie kostnadsføres.

Langsiktig gjeld balanseføres til nominelt mottatt beløp på etableringstidspunktet og oppskrives ikke til virkelig verdi som følge av renteendring.

Omløpsmidler vurderes til laveste av anskaffelseskost og virkelig verdi.

Kortsiktig gjeld balanseføres til nominelt mottatt beløp på etableringstidspunktet og oppskrives ikke til virkelig verdi som følge av renteendring.

Enkelte poster er vurdert etter andre regler som det redegjøres for nedenfor.

### Vedlikehold/påkostning

Utgifter som påløper for å opprettholde eiendommens/driftsmidlets kvalitetsnivå, kostnadsføres når de påløper. Utgifter som representerer standardheving av eiendom/driftsmiddel utover det som representerer standardheving, tillegges kostpris, dvs. balanseføres.

### Immaterielle eiendeler

Ved oppkjøp av virksomheter blir vederlaget fordelt på eiendeler og gjeld. Vederlag som ikke kan henføres til en bestemt eiendel eller gjeldspost, klassifiseres som goodwill. Goodwill avskrives over antatt økonomisk levetid. Dersom det foreligger varig verdifall, foretas nedskrivning til virkelig verdi.

### Varige driftsmidler

Varige driftsmidler avskrives lineært over forventet økonomisk levetid.

### Varebeholdning

Konsernets varebeholdning er vurdert til laveste av gjennomsnittlig anskaffelseskost og netto salgsverdi. For råvarer er gjensnaffelseskost brukt som tilnærming til virkelig verdi.

### Aksjer og andeler i tilknyttet selskap og datterselskap

Investering i tilknyttet selskap er vurdert etter egenkapitalmetoden. I selskapsregnskapet er investeringer i datterselskap som konsolideres vurdert til egenkapitalmetoden.

### Andre anleggsaksjer og andeler

Anleggsaksjer hvor selskapet ikke har betydelig innflytelse balanseføres til anskaffelseskost og nedskrives til virkelig verdi dersom verdifallet ikke er forbigående. Mottatt utbytte og andre overskuddsutdelinger fra selskapet inntektsføres som annen finansinntekt.

### Fordringer

Kundefordringer og andre fordringer er oppført i balansen til pålydende med fradrag for avsetning til forventet tap. Avsetning til tap er gjort på grunnlag av individuell vurdering av fordringene og en tilleggsavsetning som skal dekke øvrig påregnelig tapsrisiko. Konsernet har ikke fordringer som forfaller mer enn 1. år etter regnskapsårets slutt.

### Pensjoner

Ved regnskapsføring av pensjon er lineær opptjeningsprofil og forventet sluttlønn som opptjeningsgrunnlag, lagt til grunn. Estimatavvik og planendringer amortiseres over forventet gjenværende opptjeningsperiode i den grad de overstiger 10 % av den største av pensjonsforpliktelsene og pensjonsmidlene (korridor). Arbeidsgiveravgift er inkludert i tallene. Avsetning til pensjonsforpliktelse omfatter både direkte og forsikrede ordninger inkludert bedriftens antatte kostnad ved førtidspensjonering iht. AFP-ordningen.

### Skatter

Skatter kostnadsføres når de påløper, dvs at skattekostnaden er knyttet til det regnskapsmessige resultat før skatt. Ved bruk av egenkapitalmetoden for eierandeler i selskaper som er egne skattesubjekter, er skatt hensyntatt i beregning av resultatandelen. Skatt knyttet til egenkapitaltransaksjoner (eks konsernbidrag), føres mot egenkapitalen. Skattekostnaden består av betalbar skatt (skatt av årets skattepliktige inntekt), og endring i netto utsatt skatt. Skattekostnaden fordeles på ordinært resultat og resultat av ekstraordinære poster iht skattegrunnlaget. Utsatt skatt og utsatt skattefordel er presentert netto i balansen.

### Kontantstrømoppstilling

Kontantstrømoppstillingen er utarbeidet etter den indirekte metode. Kontanter og kontantekvivalenter består av bankinnskudd.

### Konsern

Konsernregnskapet er utarbeidet som om konsernet var én økonomisk enhet. Selskapets datterselskaper fremgår av note 6. Alle datterselskapene, unntatt Exact Media AS, Sør-Østerdal Media AS og Radio Exact Elverum AS som er oppkjøpt, er stiftet av morselskapet.

Det foreligger ikke gjenværende merverdier i konsernregnskapet. Transaksjoner og mellomværende mellom selskapene i konsernet er eliminert. Konsernregnskapet er utarbeidet etter ensartede prinsipper ved at datterselskapene følger de samme regnskapsprinsipper som morselskapet. Aksjer i datterselskaper er eliminert mot egenkapital i datterselskapene.



## Note 2, Salgsinntekter fordelt på virksomhetsområde og geografisk marked

Per virksomhetsområde	Morselskap		Konsern	
	2006	2005	2006	2005
Medievirksomhet			157 126 586	147 268 022
Grafisk virksomhet			40 017 822	35 731 100
Distribusjon/transport			23 300 392	23 878 558
Internett/kommunikasjonsteknologi (IKT)			4 451 167	5 081 807
Eiendommer	8 180 378	7 837 447	1 507 382	1 477 181
Andre Inntekter	36 655 666	32 945 414	4 155 533	2 543 237
<b>Sum</b>	<b>44 836 044</b>	<b>40 782 861</b>	<b>230 558 882</b>	<b>215 979 905</b>

Inntektene kommer i hovedsak fra omsetning i Østlandsområdet

## Note 3, Lønnskostnader, antall ansatte, lån til ansatte m.m.

Lønnskostnader	Selskap		Konsern	
	2006	2005	2006	2005
Lønninger	6 524 659	5 577 026	96 930 234	91 912 432
Arbeidsgiveravgift	1 088 318	967 461	13 824 554	13 012 731
Pensjonskostnader	2 971 753	3 358 615	3 643 968	3 972 620
Andre ytelser	1 105 603	1 260 367	2 880 591	3 320 354
<b>Sum</b>	<b>11 690 334</b>	<b>11 163 469</b>	<b>117 279 347</b>	<b>112 218 137</b>

Gjennomsnittlig antall årsverk	15	12	182	182
Deltidsansatte bud omregnet til årsverk			46	46

Ytelser til ledende personer	Daglig leder	Styre
Lønn	1 119 607	182 114
Pensjonskostnad	22 922	
Annen godtgjørelse	123 833	

Administrerende direktør har ved opphør/ending av ansettelsesforhold ingen avtale om etterlønn. Likeledes har styreleder ingen avtale om godtgjørelse etter opphør av verv.

	Selskap	Konsern
Kostnadsført revisjonshonorar for 2006 eks mva:	67 000	245 100
Honorar skatterådgivning utgjør for 2006 eks mva:	0	0
Honorar ifm opplagsoppgave og annen bistand i årsoppgjøret	10 000	40 500

## Note 4, Pensjonskostnader,- midler og – forpliktelser

Hamar Media AS administrerer pensjonsordningene for hele konsernet. Datterselskapene betaler hvert år sin andel av årets pensjonskostnad til Hamar Media AS. Hamar Media AS regnskapsfører følgelig konsernets totale forpliktelse i sitt selskapsregnskap.

Konsernets pensjonsordning omfatter faste ansatte, for tiden 15 personer i morselskapet og 182 personer i konsernet. Ordningen gir rett til definerte fremtidige ytelser. Disse er i hovedsak avhengig av antall opptjeningsår, lønnsnivå ved oppnådd pensjonsalder og størrelsen på ytelsen fra folketrygden. Den kollektive ordningen er finansiert ved fondsoppbygging organisert i et forsikringsselskap.

Av konsernets ansatte har 15 personer i morselskapet og 166 personer i konsernet rett til førtidspensjon ihht AFP-ordningen. Konsernet betaler inn premie til AFP-ordningen samtidig som det dekker en andel av pensjonsutbetalingene til de personer som velger å benytte seg av førtidspensjonen.

Konsernets pensjonsordning oppfyller kravene i lov om foretakspensjon.

Konsernets netto pensjonskostnad inkl. AFP-ordningen var i 2006 kr. 3.076.806,-.

3 av konsernets ansatte har krav på ytelser i tillegg til kollektivavtalen. Avtalen er kun delvis dekket av fondsoppbygging.

I tillegg har 8 personer pensjoner som dekkes direkte over driften.

### Oversikten under viser konsernets totale pensjonskostnad og forpliktelse

	2006		2005	
	Sikret	Usikret	Sikret	Usikret
Nåverdi av årets pensjonsopptjening	1 531 697	804 442	1 385 181	730 874
Rentekostnad av pensjonsforpliktelsen	1 684 373	634 065	1 568 211	591 259
Resultatført planendring	0	57 039	0	57 039
Resultatført estimatendring og avvik	0	166 099	0	63 097
Avkastning av pensjonsmidler	-1 790 107	-389 280	-1 624 196	-198 425
Periodisert arbeidsgiveravgift	201 060	177 418	187 417	726 803
<b>Netto pensjonskostnad</b>	<b>1 627 023</b>	<b>1 449 783</b>	<b>1 516 613</b>	<b>1 970 647</b>
<b>Total netto pensjonskostnad</b>	<b>3 076 806</b>		<b>3 487 260</b>	



## Fortsettelse av: Note 4, Pensjonskostnader,- midler og – forpliktelser

### Oversikten under viser konsernets totale pensjonskostnad og forpliktelse

	2006		2005	
	Sikret	Usikret	Sikret	Usikret
Beregnete pensjonsforpliktelser	36 327 901	12 812 510	33 769 157	12 448 301
Pensjonsmidler til markedsverdi	-31 049 594	0	-30 606 566	0
Ikke resultatført planendring	0	-342 236	0	-399 275
Ikke resultatført virkning av estimatavvik	-1 840 410	-2 060 042	-1 150 657	-1 577 305
Beregnet arbeidsgiveravgift	484 743	785 647	283 683	741 663
<b>Netto pensjonsforpliktelse</b>	<b>3 922 640</b>	<b>11 195 879</b>	<b>2 295 617</b>	<b>11 213 384</b>
<b>Total netto pensjonsforpliktelse</b>	<b>15 118 519</b>		<b>13 509 001</b>	

### Økonomiske forutsetninger

	2006	2005
Diskonteringsrente	5,0%	5,0%
Forventet årlig lønnsregulering og G-regulering	3,0%	3,0%
Årlig regulering av pensjoner under utbetaling	2,5%	2,5%
Forventet avkastning av fondsmidler	6,0%	5,5%
Gjennomsnittlig arbeidsgiverfaktor	14,1%	14,1%

Som aktuariemessige forutsetninger for demografiske faktorer og avgang er lagt til grunn for vanlige benyttede forutsetninger innen forsikring.

## Note 5, Varige driftsmidler og immaterielle eiendeler

### VARIGE DRIFTSMIDLER

Selskap	Tomter	Bygninger	Anlegg under utførelse	Driftsløsøre, inventar, maskiner mv	Total
Anskaffelseskost 01.01	8 200 000	82 504 439	211 500	130 256 287	221 172 226
Tilgang kjøpte driftsmidler		5 209 550	5 251 316	5 047 977	15 508 844
Avgang		-39 852	-211 500	-8 255 392	-8 506 744
Anskaffelseskost 31.12	8 200 000	87 674 137	5 251 316	127 048 871	228 174 325
Akk. avskrv. 01.01		32 508 637		70 077 486	102 586 123
Tilbakeført ved avgang		39 852		7 723 238	
Akk. avskrv 31.12		35 850 103		73 263 109	109 113 212
Balanseført verdi 31.12	8 200 000	51 824 036	5 251 316	53 785 762	119 061 114
Årets avskrivninger		3 381 318		10 908 861	14 290 179
Økonomisk levetid		5 - 50 år		4 - 10 år	
Avskrivningsplan		Lineær		Lineær	

## Note 6, Datterselskap, tilknyttet selskap

Selskap regnskapsført etter egenkapitalmetoden

Aksjer i datterselskap (DS)	Idè Trykk AS	Mjøs Distribusjon AS	Hamar Arbeiderblad AS	React Solutions AS	Exact Media AS
Anskaffet år	1992	1994	1998	1998	1997
Eierandel	100,0 %	100,0 %	100,0 %	100,0 %	100,0 %
Kostpris	150 000	300 000	3 000 000	300 000	920 000
Inngående balanse	3 009 178	1 300 511	5 967 991	719 288	951 768
Tilgang/avgang i perioden					
Årets resultat før goodwill avskrivning	127 508	2 434 530	11 904 734	106 591	-467 963
Avskrivning goodwill					
Andel av resultat før oppkjøp					
Årets resultat	127 508	2 434 530	11 904 734	106 591	-467 963
Konsernbidrag etter skatt		-2 442 604	-11 794 095	-131 889	466 232
Utgående balanse	3 136 686	1 292 437	6 078 630	693 990	950 037

Det er ingen gjenstående merverdier i datterselskapene. Alle selskapene har sitt forretningskontor i Hamar, bortsett fra Sør-Østerdal Media og Radio Exact Elverum, som har forretningsadresse Elverum.

### Strukturelle endringer i 2006:

- 1) Hedmark Oppland Media AS er i 2006 overtatt i sin helhet og er dermed 100 %-eiet datterselskap. Selskapet var i 2005 et tilknyttet selskap og eierandelen var 25 %.



## Fortsettelse av: Note 5, Varige driftsmidler og immaterielle eiendeler

### VARIGE DRIFTSMIDLER

Konsern	Tomter	Bygninger	Anlegg under utførelse	Driftsløsøre, inventar, maskiner mv	Total
Anskaffelseskost 01.01	8 200 000	82 504 439	211 500	134 869 170	225 785 109
Tilgang kjøpte driftsmidler		5 209 550	5 251 316	5 614 987	16 075 854
Avgang		-39 852	-211 500	-8 255 392	-8 506 744
Anskaffelseskost 31.12	8 200 000	87 674 137	5 251 316	132 228 765	233 354 219
Akk. avskrv. 01.01		32 508 637		73 352 672	105 861 309
Tilbakeført ved avgang		39 852		7 723 238	
Akk. avskrv 31.12		35 850 103		76 990 174	112 840 277
Balanseført verdi 31.12	8 200 000	51 824 036	5 251 316	55 238 590	120 513 943
Årets avskrivninger		3 381 318		11 360 740	14 742 059
Økonomisk levetid		5 - 50 år		4 - 10 år	
Avskrivningsplan		Lineær		Lineær	

Årets regnskap er belastet med leiekostnader av ikke aktiverte driftsmidler med totalt kr 2.447.236,- , herav gjelder transportmidler kr 1.572.093,-, maskiner og utstyr kr 19.013,- og leie av lokaler kr 856.130,-.

Gjennomsnittlig varighet leieavtale for transportmidler er 3 år og 5 år for leie av lokaler.

Konsernet har hatt en netto gevinst ved salg av anleggsmidler på kr 37.847,-.

### IMMATERIELLE EIENDELER

Konsern	Norway Online Service AS	Radio Exact Elverum AS	Total
Goodwill ved virksomhetskjøp			
Anskaffelseskost 01.01	600 000	1 093 484	1 693 484
Tilgang kjøpte virksomhet			0
Avgang			0
Anskaffelseskost 31.12	600 000	1 093 484	1 693 484
Akk. avskrv. 01.01	340 000	325 576	665 576
Tilbakeført ved avgang			
Akk. avskrv 31.12	460 000	544 273	1 004 273
Balanseført verdi 31.12	140 000	549 211	689 211
Årets avskrivninger	120 000	218 697	338 696
Økonomisk levetid	5 år	5 år	
Avskrivningsplan	Lineær	Lineær	

Sør-Østerdal Media AS	Avis-Trykk Hamar AS	Rim Ide & Kommunikasjon AS	Radio Exact Elverum AS	Hedmark Oppland Media AS 1)	Sum datterselskap
2001	2001	2001	2004	1998	
100,0 %	100,0 %	100,0 %	100,0 %	100,0 %	
146 000	150 000	100 000	1 024 694	25 000	6 115 694
203 242	1 082 749	142 122	855 805	25 000	14 257 655
				173 571	173 571
-3 255 929	3 523 230	41 627	-2 849	197 994	14 609 473
			-218 697		-218 697
				-98 571	-98 571
-3 255 929	3 523 230	41 627	-221 546	99 423	14 292 205
3 242 881	-3 466 135			496 272	-13 629 338
190 194	1 139 844	183 749	634 259	794 266	15 094 093



### Note 7, Aksjer og andeler i andre foretak

Anleggsmidler	Anskaffelses- kost	Balanse- førtverdi
Norsk Telegrambyrå AS	212 500	212 500
Avisenes Nyhetsbyrå AS	30 000	30 000
Nr1 Samkjøringen AS	30 000	30 000
Kunnskapsparken Hedmark AS	250 000	250 000
Atlungstad Golf AS	210 000	210 000
Andre aksjer	6 935	6 935
<b>Sum Hamar Media AS</b>	<b>739 435</b>	<b>739 435</b>

Selskapet har kun mindre eierandeler i ovennevnte selskaper. Markedsverdien på aksjene er ukjent.

### Note 8, Pantstillelser og garantier

Det er stillet sikkerhet for en del av selskapets pensjonsforpliktelser i form av pant i fast eiendom. Pantobligasjonen lyder på kr 2.000.000. Den bokførte verdi av pantheftede eiendeler utgjør kr 3 352 299. Sparebanken Hedmark har avgitt garanti for datterselskapet React Solutions AS på kr 200.000,- til Uninett. Sparebanken Hedmark har avgitt garanti for datterselskapet Mjøs Distribusjon AS på kr 159.000,- til Hedmark Fylke vedr godsløype.

### Note 9, Mellomværende med selskap i samme konsern og tilknyttet selskap

	Kundefordringer		Andre fordringer	
	2006	2005	2006	2005
Foretak i samme konsern	0	61 073	24 773 411	22 508 269

	Leverandørgjeld		Annen kortsiktig gjeld	
	2006	2005	2006	2005
Foretak i samme konsern	374 552	345 676	61 760 969	57 192 600

### Note 10. Skatt

#### SELSKAPSREGNSKAPET

##### Årets skattekostnad fremkommer slik:

Betalbar skatt på årets resultat	644 291
Brutto endring utsatt skatt	19 200
For mye/for lite avsatt i fjor	2
<b>Årets totale skattekostnad</b>	<b>663 493</b>
<b>Skattekostnad ordinært resultat</b>	<b>663 493</b>

##### Betalbar skatt i årets

##### skattekostnad fremkommer slik:

Ordinært resultat før skattekostnad	15 941 921
Inntekt fra datterselskap etter egenkapitalmetoden	-14 292 205
Permanente forskjeller	786 812
Mottatt utbytte med rett til fradrag	-66 949
Endring midlertidige forskjeller	-68 540
Grunnlag betalbar skatt	2 301 039
Skatt 28 %	644 291
Betalbar skatt på årets resultat	644 291

##### Betalbar skatt i balansen

##### fremkommer slik:

Betalbar skatt på årets resultat	644 291
Betalbar skatt på konsernbidrag	5 300 298
<b>Sum betalbar skatt</b>	<b>5 944 588</b>

##### Spesifikasjon av grunnlag for utsatt skatt

Forskjeller som utlignes	2005	Endring	2006
Anleggsmidler	4 195 164	-1 618 341	5 813 505
Omløpsmidler	-262 453	-59 717	-202 736
Gjeld	-13 509 001	1 609 518	-15 118 519
Sum midlertidige forskjeller	-9 576 290	-68 540	-9 507 750
Utsatt skattefordel	2 681 400	-19 200	2 662 200

##### Avstemming mellom skattekostnad og beregnet skatt på årsresultatet:

	Tall i hele tusen
Årsresultat * gj. Nominell skattesats	4 464
Regnskapsført skattekostnad	663
<b>Differanse</b>	<b>3 800</b>

<b>Differanse skyldes:</b>	
Permanente forskjeller	-220
Inntekt fra datterselskap etter ek-metoden	4 002
<b>Sum</b>	<b>3 800</b>



## KONSERNREGNSKAPET

### Årets skattekostnad fremkommer slik:

Betalbar skatt på årets resultat	5 978 233
Effekt ved oppkjøp datterselskap	-57 851
Netto endring utsatt skattefordel	305 139
For mye/lite avsatt i fjor	2
<b>Årets totale skattekostnad</b>	<b>6 225 523</b>
<b>Skattekostnad ordinært resultat</b>	<b>6 225 523</b>

### Betalbar skatt i årets resultat fremkommer slik:

Ordinært resultat før skattekostnad	21 503 951
Andre regnsk/sk.m forskjeller	218 697
Permanente forskjeller	971 302
Mottatt utbytte med rett til fradrag	-66 949
IB forskjeller oppkjøpt datterselskap ikke tidligere aktivert	-744 876
Endring midlertidige forskjeller	-531 290
Grunnlag betalbar skatt	21 350 835
Skatt 28 %	5 978 233
Betalbar skatt på årets resultat	5 978 233

### Betalbar skatt i balansen fremkommer slik:

Betalbar skatt på årets resultat	5 978 233
<b>Sum betalbar skatt</b>	<b>5 978 233</b>

### Spesifikasjon av grunnlag for utsatt skatt

Forskjeller som utlignes	2005	Endring	2006
Anleggsmidler	2 228 143	1 915 445	4 143 588
Omløpsmidler	-881 465	288 045	-593 420
Gjeld	-13 509 001	-1 672 200	-15 181 201
Sum midlertidige forskjeller	-12 162 323	531 290	-11 631 033
Utsatt skattefordel	3 405 431	-148 717	3 256 714

### Avstemming mellom skattekostnad og beregnet skatt på årsresultatet.

	Tall i hele tusen
Årsresultat * gj.nominell skattesats	6 021
Regnskapsført skattekostnad	6 226
<b>Differanse</b>	<b>-204</b>

### Differanse skyldes:

Permanente forskjeller	-272
Andre regnsk/sk.m forskjeller	-61
Effekt oppkjøpt datterselskap	-99
Mottatt utbytte med rett til godtgjørelse	19
Ikke aktivert IB utsatt skattefordel DS	209
For lite/for mye avsatt i fjor	0
<b>Sum</b>	<b>-204</b>

## Note 11, Egenkapital

### Selskap

	Aksje- kapital	Vurderings- forskjeller	Annen egenkap.	Sum
Egenkapital 31.12.05	26 000 000	6 591 037	99 649 958	132 240 995

### Årets endring i egenkapitalen

Resultat etter skatt			15 278 428	15 278 428
Foreslått utbytte			-6 500 000	-6 500 000
Avsetning vurderingsforskjeller		183 371	-183 371	0
Egenkapital 31.12.06	26 000 000	6 774 408	108 245 015	141 019 423

### Konsern

	Aksje- kapital	Annen egenkap.	Sum
Egenkapital 31.12.05	26 000 000	106 240 995	132 240 995

### Årets endring i egenkapitalen

Resultat etter skatt		15 278 428	15 278 428
Foreslått utbytte		-6 500 000	-6 500 000
Egenkapital 31.12.06	26 000 000	115 019 423	141 019 423

## Note 12, Aksjekapital og aksjonærinformasjon

Selskapets aksjekapital består av 1.300 aksjer à kr 20.000,-, totalt kr 26.000.000. Selskapet har ikke flere aksjeklasser og alle aksjer gir samme rett i selskapet. Hamar Media AS har 129 aksjonærer pr 31.12.2006.

### Eierstruktur

#### Oversikt over største aksjonærer pr 31.12.06

	Aksjer	Eierandel	Stemme- andel
76 partilag	466	35,8 %	35,8 %
52 fagforeninger	555	42,7 %	42,7 %
A-pressen Lokale Medier AS	279	21,5 %	21,5 %
Totalt antall aksjer	1 300	100,0 %	100,0 %

## Note 13, Bundne midler og bankinnskudd

I posten inngår bundne midler med kr 337.819,- i morselskapet og kr 3.558.099,- i konsernet. Hamar Media AS benytter konsernkonto som de fleste av konsernets bankinnskudd er tilknyttet. De bankinnskudd som var registrert på konti tilknyttet selskapets datterselskaper er i datterselskapenes regnskaper bokført som fordringer på Hamar Media AS og tilsvarende som gjeld i Hamar Media AS. Hovedkontoen er oppført som bankinnskudd i Hamar Media AS. Skattetrekkskonti inngår ikke i konsernkontosystemet. Disse er derfor oppført som bankinnskudd hos det enkelte selskap.

## Note 14, Forskudd fra kunder

	Konsern	
	Annen kortsiktig gjeld 2006	2005
Forskuddsbetalt avisabonnement	23 244 221	22 775 348

## Note 15, Varelager

### Konsernets varelager består av.

	Konsern	
	2006	2005
Lager av råvarer	1 638 228	1 894 406
Lager av egentilvirke ferdigvarer	26 179	17 861
<b>Sum varebeholdning</b>	<b>1 664 407</b>	<b>1 912 267</b>

Varelager er vurdert til laveste av anskaffelseskost og virkelig verdi.

## Note 16, Plasseringer

Konsernet har balanseført kr 6.733.049,- i plasseringer i Livkonto hos Storebrand.



# Kontantstrømoppstilling

Morselskap				Konsern	
2006	2005		Note	2006	2005
<b>Kontantstrømmer fra operasjonelle aktiviteter</b>					
15 941 921	13 544 541	Resultat før skattekostnad		21 503 951	19 306 355
-5 391 152	-5 832 315	- Periodens betalte skatt		-5 646 720	-5 948 498
-37 847	24 335	+/- Tap/gevinst ved salg av anleggsmidler	<b>5</b>	-37 847	31 728
14 290 179	13 662 239	+ Ordinære avskrivninger	<b>5</b>	15 080 755	14 306 474
0	0	+/- Endring i varelager		247 860	-682 878
25 837	-24 409	+/- Endring i kundefordringer		-1 193 250	-1 968 969
289 886	218 115	+/- Endring i leverandørgjeld		1 920 616	125 001
2 428 832	-3 664 917	+/- Endring i andre tidsavgrensningsposter		1 036 934	1 239 663
1 609 518	2 989 000	+/- Endring balanseført pensjonsforpliktelse	<b>4</b>	1 609 518	2 989 000
-14 292 205	-14 314 824	+/- Resultat fra datterselskap regnskapsført etter EK-metoden	<b>6</b>	0	0
0	37 936	+/- Resultat fra tilknyttet selskap regnskapsført etter EK-metoden		0	37 936
<b>14 864 969</b>	<b>6 639 701</b>	<b>= Netto kontantstrøm fra operasjonelle aktiviteter</b>		<b>34 521 817</b>	<b>29 435 812</b>
<b>Kontantstrømmer fra investeringsaktiviteter</b>					
570 000	447 500	+ Innbetalinger ved salg av varige driftsmidler		570 000	447 500
15 680 915	17 208 155	- Utbetalinger ved kjøp av varige driftsmidler	<b>5,6,7</b>	16 149 354	18 310 151
0	175 000	+ Tilbakebetaling av aksjekapital i tilknyttet selskap		0	175 000
475 370	6 210 000	- Utbetalinger ved kjøp av andre investeringer	<b>16</b>	475 370	6 210 000
<b>-15 586 285</b>	<b>-22 795 655</b>	<b>= Netto kontantstrøm fra investeringsaktiviteter</b>		<b>-16 054 724</b>	<b>-23 897 651</b>
<b>Kontantstrømmer fra finansieringsaktiviteter</b>					
5 200 000	5 200 000	- Utbetalinger av utbytte		5 200 000	5 200 000
18 975 127	21 541 650	+ Innbetalinger av konsernbidrag		0	0
<b>13 775 127</b>	<b>16 341 650</b>	<b>= Netto kontantstrøm fra finansieringsaktiviteter</b>		<b>-5 200 000</b>	<b>-5 200 000</b>
<b>13 053 811</b>	<b>185 696</b>	<b>= Netto kontantstrøm for perioden</b>		<b>13 267 093</b>	<b>338 161</b>
51 813 045	51 627 349	+ Beh. av kont. og kontantekvivalenter ved per. begynnelse		54 912 503	54 574 342
<b>64 866 856</b>	<b>51 813 045</b>	<b>= Beh. av kont. og kontantekvivalenter ved per. slutt</b>		<b>68 179 596</b>	<b>54 912 503</b>
<b>Denne består av:</b>					
64 866 856	51 813 045	Bankinnskudd mm	<b>13</b>	68 179 596	54 912 503



# Vedtekter

for

## HAMAR MEDIA AS

(Tidligere Hamar Arbeiderblad as), ORG.NR. 912 300 692

Vedtatt på generalforsamling 06.04.1974

med endringer 06.11.1978, 24.04.1981, 12.04.1991, 06.05.1994, 15.05.1998 og 23.05.2003

### §1.

*Selskapets navn og forretningskontor*

Selskapets navn er Hamar Media AS og dets forretningskontor er i Hamar kommune.

### §2.

*Selskapets formål*

Selskapets formål er informasjons- og medievirksomhet. Selskapet skal herunder eie 100% av Hamar Arbeiderblad AS. Videre kan selskapet drive andre former for økonomisk virksomhet og eie og drive fast eiendom.

### §3.

*Aksjekapital*

Aksjekapitalen er på kr. 26.000.000,00 - kronertjueseskmillioner – fordelt på 1.300 aksjer á kr. 20.000,00.

### §4.

*Aksjonærer – aksjenes omsettelighet*

Bare organisasjoner tilsluttet Det norske Arbeiderparti, Landsorganisasjonen i Norge eller sammenslutninger av disse, samt A-pressen ASA kan være aksjonærer. Overdragelse av aksjer må være godkjent av styret for å være gyldig og ved ønske om overdragelse av aksjer skal kjøper senest 10 – ti – dager etter inngått avtale melde dette til selskapet. Samtykke kan gis når erverver oppfylder de krav som er oppgitt i denne bestemmelse. Overdragelsessummen skal være aksjens pålydende.

### §5.

*Styret*

Selskapet ledes av et styre på 6 – seks – medlemmer med varamedlemmer som velges på følgende måte:

4 styremedlemmer og 4 varamedlemmer velges av generalforsamlingen. Blant disse velger generalforsamlingen leder og nestleder.

Funksjonstiden er 2 år og halvparten av styremedlemmene/ varamedlemmene utgår hvert år.

1 styremedlem og 1 varamedlem velges av og blant de ansatte. 1 styremedlem og 1 varamedlem oppnevnes av A-pressen ASA. De styremedlemmer/varamedlemmer som velges av aksjonærene, samt det styremedlem/varamedlem som oppnevnes av A-pressen ASA kan ikke være ansatt i selskapet.

Administrerende direktør deltar i styrets møter uten stemmerett. Ansvarlig redaktør deltar i styrets møter uten stemmerett ved behandling av saker av betydning for Hamar Arbeiderblad AS.

### §6.

*Signatur*

Styrets leder sammen med enten 1 styremedlem eller administrerende direktør, tegner selskapets firma.

### §7.

*Redaksjonell virksomhet*

Selskapet skal som aksjonær i selskaper som driver redaksjonell virksomhet ivareta hensynet til redaksjonens frihet og integritet.

### §8.

*Generalforsamlingen*

Senest innen utgangen av juni måned hvert år skal det holdes ordinær generalforsamling.

Generalforsamlingen innkalles av styret ved kunngjøring i Hamar Arbeiderblad minst 1 – en måned – før møtedagen. Forslag som ønskes behandlet på generalforsamlingen, må være styret i hende innen utgangen av mars.

Generalforsamlingen skal behandle og avgjøre følgende spørsmål:

1. Fastsetting av resultatregnskap og balanse, herunder anvendelse av årsoverskudd eller dekning av årsunderskudd. Fastsetting av konsernresultatregnskap og konsernbalanse. I forbindelse med disse sakene behandles også styrets årsberetning.
2. Fastsetting av godtgjørelse til styrets medlemmer og til selskapets revisor.
3. Valg av styremedlemmer og varamedlemmer, herunder valg av styreleder og nestleder.
4. Valg av medlemmer til valgkomiteen, som skal bestå av 4 medlemmer med 4 varamedlemmer. Medlemmene og varamedlemmene velges for 2 år om gangen og halvparten er på valg hvert år. Generalforsamlingen velger også valgkomiteens leder og nestleder. Valgkomiteen skal innen 1 måned før den ordinære generalforsamling møtes og utarbeide forslag til valg av medlemmer av styret og valgkomité, samt varamedlemmer til disse. Forslaget skal innen 1 uke før generalforsamlingen sendes aksjonærene.
5. Andre saker som etter lov eller vedtekter hører under generalforsamlingen og som er nevnt i innkallingen.

Under generalforsamlingen kan hver aksjonær være representert med 1 fullmektig og 1 rådgiver.

Resultatregnskapet og balansen, styrets beretning og revisors beretning skal innen 1 – en – uke før generalforsamlingen sendes til samtlige aksjonærer.

Foruten medlemmer av styret og administrerende direktør har også ansvarlig redaktør i Hamar Arbeiderblad møte- og talerett under generalforsamlingen.

### §9.

*Aksjeloven*

For øvrig gjelder aksjelovens bestemmelser til enhver tid med mindre annet lovlig er inntatt i selskapets vedtekter.



## Tall fra avisdriften

ÅR	Netto opplag	Antall lesere over 15 år – fra 1989 over 13 år	Antall avisnummer	Antall sider i gjennomsnitt per dag	Antall sider totalt	Herav sider redaksjonelt	Total annonsemengde i spalte-millimeter
1981	26 513	76 887	303	24,3	7 360	4 951 = 67,3%	8 431 590
1982	26 539	78 200	303	24,9	7 556	5 113 = 67,7%	8 552 240
1983	26 650	78 300	304	24,7	7 504	5 120 = 68,2%	8 346 280
1984	26 256	72 600	303	25,6	7 752	5 349 = 69,0%	8 408 370
1985	26 611	73 600	302	26,5	7 988	5 505 = 68,9%	8 690 530
1986	26 706	73 800	302	27,7	8 360	5 599 = 67,0%	9 662 800
1987	27 073	74 800	303	29,4	8 898	5 786 = 65,0%	10 891 810
1988	27 656	76 400	305	32,4	9 874	6 906 = 69,9%	10 388 650
1989	27 493	75 950	302	31,2	9 422	6 492 = 68,9%	9 948 200
1990	27 317	73 000	302	31,2	9 400	6 505 = 69,2%	9 475 000
1991*	27 416	75 000	303	52,7	16 810	11 514 = 68,5%	8 321 400
1992	28 232	77 000	304	51,7	15 731	10 917 = 69,4%	7 814 722
1993	27 946	78 000	303	52,4	15 878	10 765 = 67,8%	8 425 943
1994	27 990	77 000	304	54,5	16 582	11 010 = 66,4%	9 302 873
1995	28 034	76 000	302	56,4	17 047	10 911 = 64,0%	10 022 727
1996	28 169	74 000	303	57,8	17 520	11 241 = 64,2%	10 045 795
1997	28 252	77 000	302	58,1	17 548	11 355 = 64,7%	10 052 645
1998	28 693	77 000	303	58,0	17 580	11 488 = 65,3%	9 964 782
1999	28 857	79 000	303	58,7	17 778	11 378 = 64,0%	10 956 243
2000	28 765	77 000	302	59,6	17 990	12 508 = 69,5%	10 453 974
2001	28 731	73 000	302	61,1	18 440	13 068 = 70,9%	9 948 606
2002	28 396	74 000	302	60,2	18 184	12 874 = 70,8%	9 894 925
2003	28 490	74 000	302	66,7	20 138	14 419 = 71,6%	10 024 349
2004	28 459	76 000	304	66,7	20 278	14 514 = 71,6%	9 981 960
2005	28 118	77 000	304	68,8	20 902	14 799 = 70,8%	10 590 266
2006	27 632	76 000	302	70,3	21 241	14 380 = 67,7%	11 556 041

\*) Overgang fra helformat til tabloid 12. april 1991.

### HUSSTANDSDEKNING (Husstander per 1.1 året for årsberetningen)

Kommune	2006			2005			Endring opplag i %
	Husstander	Opplag	Dekning i %	Husstander	Opplag	Dekning i %	
Hamar	13124	9571	73 %	13013	9632	74 %	-0,63 %
Ringsaker	13732	7006	51 %	13654	7049	52 %	-0,61 %
Løten	3149	2021	64 %	3133	2078	66 %	-2,74 %
Stange	8051	5641	70 %	7960	5691	71 %	-0,88 %
<b>Sum Hedmark</b>	<b>38056</b>	<b>24239</b>	<b>64 %</b>	<b>37760</b>	<b>24450</b>	<b>65 %</b>	<b>-0,86 %</b>
Elverum	8690	749	9 %	8557	857	10 %	-12,60 %
Våler	1858	17	1 %	1862	20	1 %	-15,00 %
Trysil	3083	683	22 %	3092	747	24 %	-8,57 %
Åmot	2080	268	13 %	2098	296	14 %	-9,46 %
Stor-Elvdal	1319	177	13 %	1332	196	15 %	-9,69 %
Engerdal	662	197	30 %	662	222	34 %	-11,26 %
<b>Sum S-Østerdal</b>	<b>17692</b>	<b>2091</b>	<b>12 %</b>	<b>17603</b>	<b>2338</b>	<b>13 %</b>	<b>-10,56 %</b>
Rendalen	974	101	10 %	983	111	11 %	-9,01 %
Tolga	707	14	2 %	715	13	2 %	7,69 %
Tynset	2261	81	4 %	2271	91	4 %	-10,99 %
Alvdal	1022	62	6 %	1030	65	6 %	-4,62 %
Folldal	750	32	4 %	746	42	6 %	-23,81 %
Os	861	9	1 %	864	11	1 %	-18,18 %
<b>Sum N-Østerdal</b>	<b>6575</b>	<b>299</b>	<b>5 %</b>	<b>6609</b>	<b>333</b>	<b>5 %</b>	<b>-10,21 %</b>
Utenfor distr.		1003			997		
<b>Totalt</b>		<b>27632</b>			<b>28118</b>		<b>-1,73 %</b>



# Organisering av konsernet



Hamar Medias virksomhet omfattet ved utgangen av 2005 utgivelse av avis, nettavis og magasin, lokalradio, distribusjon, reklamebyrå- og rådgivningstjenester, programutvikling og IT-drift, trykking og forlagsvirksomhet. Konsernet er organisert i to divisjoner etter virksomhetenes karakter:

- Divisjon kommunikasjonskanaler
- Divisjon kommunikasjonsløsninger

*Hamar Media  
er en ledende virksomhet innen  
informasjon og markedskommunikasjon  
i Innlandet*



**Torggt. 53, 2317 Hamar. Telefon: 62 51 96 00. Fax: 62 51 96 14. [www.hamarmedia.no](http://www.hamarmedia.no)**