

*Årsberetning og regnskap 2005*



# Innhold

Hovedtall fra regnskapet .....	3
Til aksjonærene .....	4
Styrets beretning .....	5–9
Revisjonsberetning .....	10
Resultat og balanse .....	11–13
Noter til regnskapet .....	14–19
Kontantstrømoppstilling .....	20
Vedtekter .....	21
Tall fra avisdriften .....	22

## Generalforsamling i Hamar Media AS

fredag 9. juni 2006 kl. 18.00 i Folkets Hus, Hamar

### Dagsorden

#### 1. Åpning

- Godkjenning av fullmakter
- Valg av dirigent
- Valg av sekretær
- Valg av to personer til å underskrive protokollen
- Valg av tre personer til å forestå eventuell opptelling av stemmer ved votering

#### 2. Årsoppgjør 2005

- Årsberetning
- Resultatregnskap
- Balanse med noter
- Revisors beretning

#### 3. Anvendelse av overskudd

#### 4. Fastsettelse av revisors honorar, honorar til styrets leder og til styrets medlemmer.

#### 5. Kjøp av aksjer i eget selskap

#### 6. Valg

- Styret
  - To styremedlemmer med personlige varamedlemmer for årene 2006-2008
  - Valg av styreleder og nestleder
- Valgkomiteen
  - To medlemmer med personlige varamedlemmer for årene 2006-2008
  - Valg av valgkomiteens leder og nestleder

Forside: «Utsyn frå kjøkglasset.» Material: Porselen, reduksjon.

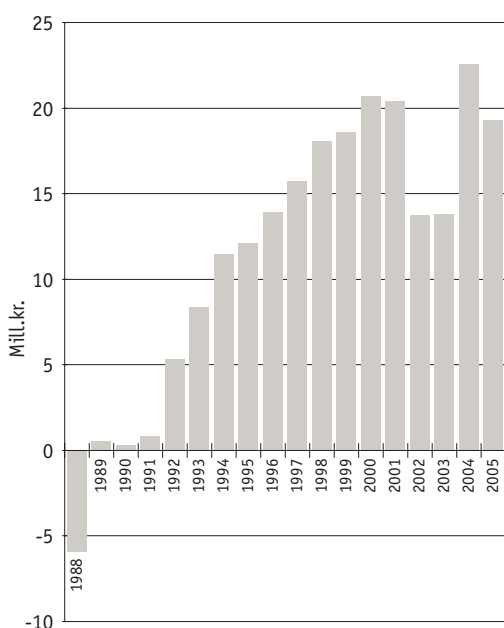
Av: Yngvild Fagerheim



## Hovedtall

	2005	2004	2003	2002	2001
<b>Resultatoversikt (tusen kr.)</b>					
Driftsinntekter	215 980	202 810	195 245	190 231	185 061
Driftsresultat	18 395	21 929	12 126	11 715	16 396
Driftsbidrag	32 701	35 248	24 882	22 433	27 301
Resultat før skattekostnad	19 306	22 580	13 814	13 727	20 435
Årets resultat	13 584	16 138	10 081	9 918	14 606
<b>Balanseoversikt (tusen kr.)</b>					
Omløpsmidler	78 478	74 811	49 035	82 659	92 584
Anleggsmidler	131 169	121 676	126 979	90 817	71 568
Kortsiktig gjeld	63 907	62 110	53 296	58 368	57 497
Langsiktig gjeld	13 509	10 520	9 799	9 671	9 185
Egenkapital	132 240	123 857	112 918	105 437	97 470
Totalkapital	209 657	196 487	176 014	173 476	164 152
<b>NØKKELTALL:</b>					
Driftsmargin					
Driftsresultat / Driftsinntekter	8,5%	10,8%	6,2%	6,2%	8,9%
Driftsbidrag / Driftsinntekter	15,1%	17,4%	12,7%	11,8%	14,8%
Egenkapitalprosent					
Egenkapital /Totalkapital	63,1%	63,0%	64,2%	60,8%	59,4%
<b>Likviditet</b>					
Omløpsmidler / Kortsiktig gjeld	123%	120%	92%	142%	161%
Pantelån per 31.12 (mill.kr.)	0,0	0,0	0,0	0,0	0,0
<b>Årsverk</b>	182	177	175	181	180

## Resultat før skatt konsern



Hamar Media AS skiftet navn fra Hamar Arbeiderblad AS på generalforsamlingen 15. mai 1998. Bedriften endret selskapsform fra andelslag til aksjeselskap 9.mai 1964 og har foretaksnummer 91 23 00 692 MVA.

### Datterselskap:

**Hamar Arbeiderblad AS**, med foretaksnr. 979.889.496. Utgiver av avisen Hamar Arbeiderblad, første gang 30. mars 1925.

**Ide Trykk AS**, med foretaksnr. 965.239.308. Trykkeri for arktrykk.

**Mjøs Distribusjon AS**, med foretaksnr. 970.955.089. Totalleverandør av distribusjonstjenester på Hedemarken.

**Exact Media AS**, med foretaksnr. 960.151.860. Radiostasjoner for Hedemarken og Ungdomsmagasinet Exact.

**React Solutions AS**, med foretaksnr. 979.914.997. Totalleverandør av internettjenester.

**Avistrykk Hamar AS**, med foretaksnr. 983.827.314. Rotasjonstrykkeri på Hamar.

**Rim Ide & Kommunikasjon AS**, med foretaksnr. 983.423.795. Ide, kommunikasjon og reklametjenester.

**Sør-Østerdal Media AS**, med foretaksnr. 980.213.420. Utgiver av avisen Lokalvisa Sør-Østerdal.

**Radio Exact Elverum AS**, med foretaksnr. 985.231.168. Radiostasjon for Elverumsområdet.



# Grip dagen

## – skap framtida!

*Et karakteristisk trekk ved tiden vi lever i er den raske endringstakten innenfor de fleste samfunnsområder.*

Det gjelder ikke minst det virksomhetsfeltet Hamar Media opererer i:

*informasjon - kommunikasjon - teknologi*

De store endringene er en betydelig utfordring for ansatte, ledelse og eiere:

*- vi skal holde et fast grep om dagens posisjoner, men samtidig lete opp og prøve ut nye veier for virksomheten.*

Avismarkedet er et modent marked.

Det betyr at vekstfasen trolig er over og at bransjen beveger seg inn i en fase preget av stagnasjon og tilbakegang.

Vi har fortsatt et godt grep om det lokale avismarkedet. Hamar Arbeiderblads markedsposisjon er intakt i basisområdet vårt,

Hamar-regionen. Dette til tross for en liten tilbakegang den siste tiden. Her er hovedoppgaven vår å befeste posisjonen.

I Østerdalen derimot, er markedsposisjonen vår gradvis svekket gjennom en årrekke.

Det førte til at vi i fjor høst satset offensivt og etablerte Lokalavisa Sør-Østerdal, som skal understøtte og supplere Hamar Arbeiderblad i dette området.

Vi utvidet også medievirksomheten vår ved å relansere lokalradioen i Sør-Østerdal under navnet Radio Exact Elverum.



Konsernet Hamar Media er nå organisert etter to virksomhetsområder:

- kommunikasjonskanaler (avis, magasin, radio, distribusjon)
- kommunikasjonsløsninger (vare- og tjenesteproduksjon for bedriftsmarkedet).

Satsningen i bedriftsmarkedet er gjort for at vi også i framtida skal ha et solid økonomisk fundament for virksomheten vår.

Vi har alltid tenkt langsiktig verdiskaping framfor kortsiktig gevinst. Derfor bruker vi en del av overskuddene våre til prosjekter som skal skape ny virksomhet og til å fornye produksjonsutstyret.

Det er ikke mange som slutter i Hamar Media før de går av etter nådd pensjonsalder. Dette er selvsagt positivt, fordi det vitner om at folk trives på arbeidsplassen sin.

Men den økende gjennomsnittsalderen i konsernet signaliserer at også fornyelse av kompetanse og «tenkesett» må på dagsorden, slik at vi også sikrer en kontinuerlig tilvekst av yngre arbeidstakere.

Konsernets økonomiske resultat for 2005 ble meget godt, selv med tunge produksjonsnysninger i regnskapet.

Slike resultater kommer ikke av seg selv.

Det skjer gjennom riktige valg og en kompetent organisasjon som holder riktig fokus

*... som griper dagens muligheter, men samtidig skaper sin framtid....*

Roger Bjurling  
Konsernsjef



# Styrets beretning

## Konsernet Hamar Media

### Generalforsamling

Selskapets generalforsamling for 2004 ble holdt 27. mai 2005 i Folkes Hus, Hamar.

Styrets forslag til årsoppgjør og anvendelse av overskudd for 2004 ble enstemmig vedtatt.

Generalforsamlingen godkjente styrets forslag om at Hamar Media AS kan kjøpe inntil 130 aksjer i eget selskap. Fullmakten gjelder i 18 måneder.

Generalforsamlingen fastsatte møtegodtgjørelse for styrets medlemmer til 2.500 kr per møte og honorar til styrets leder til 10 % av adm. direktørs lønn. Revisor godtgjøres etter regning. Det er holdt 5 styremøter siden forrige generalforsamling.

### Organisering

Konsernet Hamar Media består i dag av morselskapet Hamar Media AS og 9 datterselskap, jfr. figuren under.



Morselskapet forvalter eierinteressene i alle datterselskapene og ivaretar økonomi-, personal-, marked- og teknologifunksjonene, samt eiendomsforvaltningen for hele konsernet. Alle selskapene driver sin virksomhet fra Hamar bortsett fra Radio Exact Elverum, som ligger i Elverum.

I 2005 solgte Hamar Media AS sin aksjepost i Først og Fremst AS til en av selskapets ansatte. Selskapet samarbeider og leier fortsatt lokaler av Hamar Media AS.

Hamar Media AS har eierinteresse i annonsesamkjøringene NR1 Samkjøringen AS og H/O Media AS. H/O Media AS har overført sin virksomhet til NR1 Samkjøringen AS.

Hamar Media AS er også medeier i Avisenes Nyhetsbyrå AS og Norsk Telegrambyrå AS.

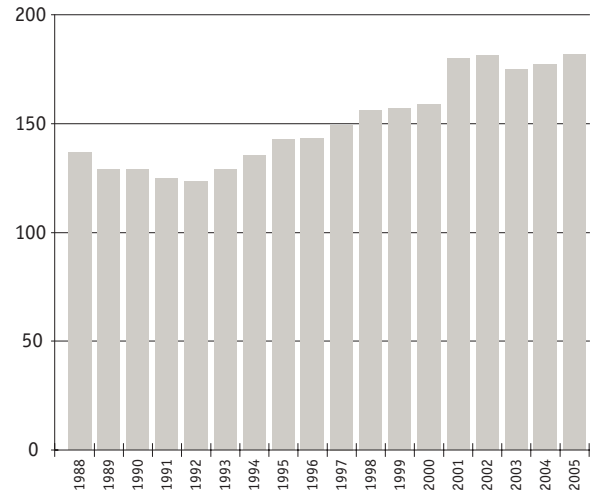
Hamar Media samarbeider med andre mediebedrifter og presseorganisasjoner på ulike områder. Selskapet deltar i bransje- og arbeidsgiverfellesskapet i Mediebedriftenes Landsforening, Visuell Kommunikasjon Norge og Avisenes Felleskjøp.

### Personalet og arbeidsmiljøet

Tabellen under viser utviklingen i antall årsverk for konsernet i perioden 1988-2005 (ekskl. avis-bud).

#### Hamar Media

Antall årsverk



Hamar Media hadde ved utløpet av året 182 faste medarbeidere, hvorav 57 kvinner. I tillegg kommer 122 deltidsansatte avisbud, samt frilansmedarbeidere. Morselskapet hadde 12 ansatte ved årsskiftet, hvorav 4 kvinner. Styret i Hamar Media AS har 6 medlemmer, hvorav 2 kvinner, herunder styrets leder. Bedriften har ikke iverksatt spesielle tiltak i forhold til likestilling.

Det er etablert HMS-system for alle bedriftene i konsernet. Bedriftene benytter ikke produksjonsmetoder som forurenser det ytre miljø.

Arbeidsmiljøet i morselskapet Hamar Media AS er tilfredsstillende. Totalt sykefravær utgjorde 5,5 % av total arbeidstid, hvorav 1,5 % langtidsfravær. Tilsvarende i fjor var 1,7 %, hvorav 0,5 % langtidsfravær. Det er ikke blitt rapportert skader eller ulykker på arbeidsplassen.

Totalt sykefravær for hele konsernet i 2005 utgjorde 7,1 %, hvorav 2,8 % langtidsfravær. Tilsvarende tall for 2004 var 7,4 %, hvorav 3,1 % langtidsfravær.



## Forretningsområdene

### Avis

Det totale avisopplaget i Norge i 2005 var ca 2,8 mill. eksemplarer, en nedgang på 2,4 % (- 68.504 eksemplarer) i forhold til 2004.

Lesertallene er stabile - avisene har fått flere lesere per solgte eksemplar. Norge ligger fortsatt på verdenstoppen i avisikonsum.

2005 var et godt år for de tradisjonelle avisannonsene og økte med hele 10 % fra 2004.

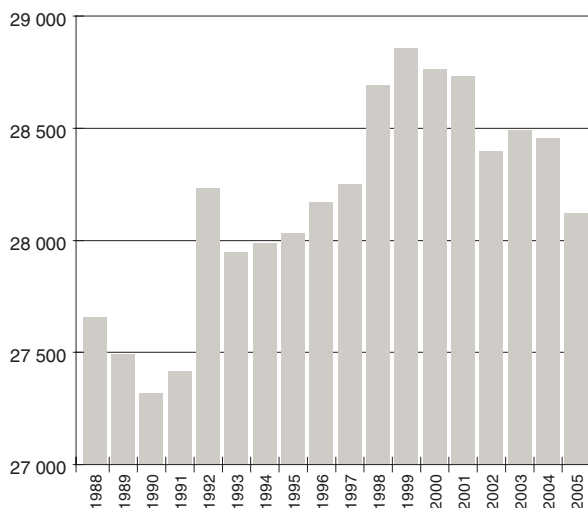
Hamar Media utgir avisen Hamar Arbeiderblad (HA) gjennom datterselskapet Hamar Arbeiderblad AS og avisen Lokalavisa Sør-Østerdal gjennom datterselskapet Sør-Østerdal Media AS.

### Hamar Arbeiderblad (HA)

Hamar Arbeiderblad utgir avisen HA, samt lørdagsmagasinet HA Pluss og det månedlige bolig-magasinet HA-Bolig som innstikk i HA. Papirutgaven kan leses på internett på [www.h-a.no](http://www.h-a.no).

Opplagsutviklingen for Hamar Arbeiderblad i perioden 1988-2005 er vist i diagrammet under.

#### Opplagsutvikling



Nettoopplaget hadde en tilbakegang på 341 eks. fra 28.459 i 2004 til 28.118 i 2005. Hamar Arbeiderblad leses daglig av 77.000 personer over 12 år.

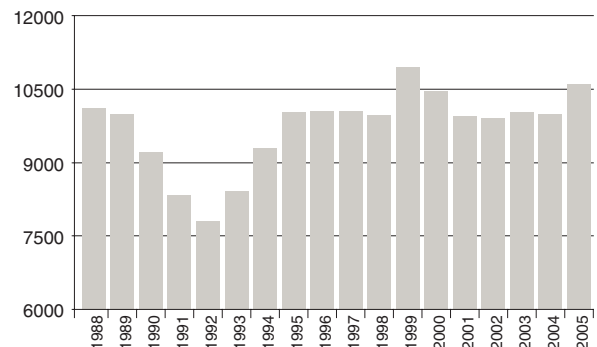
I 2005 økte Østlendingens opplag med 137 eks. til 19.970 eks. Ringsaker Blad økte med 2 eks. til 7.666 eks. Hamar Dagblad er omgjort til gratisavis.

Hamar Arbeiderblad kom i 2005 ut med 304 avisutgaver. Avisutgivelsen omfattet 20.902 avissider fordelt på 14.799 sider redaksjonell tekst og 6.103 sider annonser. Den gjennomsnittlige redaksjonelle andel av avisvolumet utgjorde 70,8 %, mot 71,6 % i fjor.

Det gjennomsnittlige sidetallet per dag var 68,8 mot 66,7 i fjor. Det totale annonsevolum i Hamar Arbeiderblad hadde en økning i 2005 på 6,1 %.

Diagrammet viser Hamar Arbeiderblads annonseutvikling i perioden 1988-2005.

#### Annonsevolum i mm



Annonsevolumet i 2005 ble ca 10,6 mill. mm, som er 608 tusen mm mer enn i fjor. Østlendingen hadde til sammenligning et annonsevolum på 7,6 mill. mm.

Etterfølgende tabell viser Hamar Arbeiderblads annonseomsetning i 2004 og 2005 i de ulike salgskanaler.

Annonseomsetning mill.kr			
Salgskanal	2004	2005	Endring
Direkte annonser	58,3	59,4	1,1
NR1 Samkjøringen	18,3	23,1	4,7
<b>Sum</b>	<b>76,6</b>	<b>82,5</b>	<b>5,9</b>

( Avrundet )

NR1 Samkjøringen er en annonsesamkjøring som omfatter 14 aviser i østlandsområdet.

Annonsesamkjøringen H/O Media, som var et annonseprodukt for Hamar Arbeiderblad, Oppland Arbeiderblad, Gudbrandsdølen Dagningen og Glåmdalen overførte 1. januar 2004 sine salgsaktiviteter til NR1 Samkjøringen.

Opplaget til de samarbeidende avisene i Hedmark og Oppland ble redusert i 2005, jfr. tabellen under.

Avis	Opplag	Endring
Hamar Arbeiderblad	28.118	-341
Oppland Arbeiderblad	27.921	-503
Gudbrandsdølen Dagningen	27.526	-37
Glåmdalen	20.186	-255
<b>Fellesopplag</b>	<b>103.751</b>	<b>-1.136</b>



### Lokalavisa Sør-Østerdal

Lokalavisa for Sør-Østerdal har hovedkontor i Elverum og utkom første gang 17. september 2005.

I tillegg til de ordinære abonnentene, distribueres lokalavisa også til HA-abonnenter i Sør-Østerdal.

Ved årsskiftet ble avisa distribuert til ca. 3.700 abonnenter.

Lokalavisa kommer ut tirsdag og lørdag i handelsdistrikt Elverum som har ca 17.645 husstander (21 % dekning).

Papirutgaven kan leses på internett på

[www.lokal-avisa.no](http://www.lokal-avisa.no)

### Reklame - Informasjon - Trykk

Hamar Media er en betydelig leverandør av byrå-, reklame-, informasjons- og trykkeritjenester i tillegg til avisvirksomheten.

Forretningsområdet omfattet i 2005 virksomheten i selskapene Idé Trykk AS, Rim Idé og Kommunikasjon AS og Avis-Trykk Hamar AS.

Idé Trykk er en grafisk virksomhet som leverer design-, repro- og trykkeritjenester med hovedvekt på informasjons- og reklameprodukter.

Rim Ide & Kommunikasjon er et regionalt kommunikasjons- og idébyrå med fokus på strategisk rådgivning, konseptualisering, idéutvikling og design.

Avis-Trykk Hamar ivaretar all rotasjonstrykk i konsernet. Selskapet trykker avisene Hamar Arbeiderblad, Lokalavisa Sør-Østerdal og Gudbrandsdølen Dagingen, men har også en portefølje av andre typer rotasjonsoppdrag.

### Distribusjon

Hamar Media er en stor aktør i det lokale distribusjonsmarkedet. Datterselskapet Mjøs Distribusjon AS har et budnett som dekker husstandene i Hamar-regionen. Selskapet distribuerer 13 forskjellige avistitler, samt postkassereklame. Selskapet utfører også transportoppdrag knyttet til aviser, samt ordinær pakketransport.

Pakkeriet til Mjøs Distribusjon bunter, adresserer og pakker aviser som produseres i avistrykkeriet. Selskapet utfører også tjenester som adressering og konvoluttering.

### Internett

Hamar Media engasjerer seg i IT- og internettvirksomhet gjennom datterselskapet React Solutions AS (tidligere Hamar Nettsenter). Tjenesten omfatter e-handelsløsninger, intranett, webpublisering og drift av database- og internettløsninger. Kundene er private bedrifter, organisasjoner og offentlig sektor. Det geografiske markedet er Skandinavia.

### Magasin, radio og web

Hamar Media driver magasin, radio og web gjennom datterselskapene Exact Media AS og Radio Exact Elverum AS.

Exact Media AS driver lokalradioen Radio Exact Hamar (tidligere Radio Hamar) med primært nedslagsfelt i Hamarregionen. Radioen har spesielt høy dekning i ungdomssegmentet (62 %). Radio Exact har opparbeidet seg en god posisjon i reklamemarkedet.

Radio Exact Elverum AS har konsesjon for radiosendinger i Elverum-området og har 35 % dekning i ungdomssegmentet. Exact Media AS står for den daglige driften.

Exact Media AS utgir gratismagasinet Exact i indre østlandsområdet i et opplag på 25.000 eksemplarer. Målgruppen er ungdom og unge voksne. Magasinet er reklamefinansiert og distribueres på kjøpesentra, utesteder, kinoer, videregående skoler og høyskoler og har en dekning på 35 % i ungdomssegmentet.

[www.exact24.no](http://www.exact24.no) er Exact Media's kulturkalender på internett. Nettstedet viser hva som skjer i Innlandet og Oslo, og inneholder webradio.

### Eiendom

Hamar Media eier eiendommer i Hamar sentrum. Bygningsmassen består av avishus, trykkeri-/pakkeribygning, samt 4 mindre bygårder som er av Hamars tidligste bebyggelse (1850-1880). Alle forretningslokalene er utleid.



## Økonomi

### Økonomi - finansiering

Konsernresultatet før skatt for 2005 ble på 19,3 mill.kr, mot 22,6 mill.kr i 2004.

Nedenfor er angitt noen nøkkeltall for morselskapet og for hele konsernet.

	Morselskap	Konsern
Driftsinntekter	40,8 mill.kr	216,0 mill.kr
Driftsbidrag	12,1 mill.kr	32,7 mill.kr
Driftsresultat	-1,6 mill.kr	18,4 mill.kr
Driftsmargin	29,6 %	15,1 %
Resultatgrad	-3,9 %	8,5 %
Resultat før skatt	13,5 mill.kr	19,3 mill.kr
Egenkapital	132,2 mill.kr	132,2 mill.kr
Egenkapitalprosent	60,7 %	63,1 %
Kortsiktig gjeld	72,2 mill.kr	63,9 mill.kr

Konsernets egenfinansiering etter skatt i 2005 var på 29,4 mill. kr. Netto utbetalinger til investeringsformål var på 18,3 mill.kr. Av den kortsiktige gjelden i konsernet utgjør 22,8 mill.kr forskuddsbetalt avisabonnement. I morselskapet utgjør 53,3 mill.kr kortsiktig gjeld til datterselskapene i forbindelse med konsernkontosystemet.

### Investeringer i konsernet

Investeringene i 2005 var på 18,3 mill.kr, mot 8,1 mill.kr i 2004. Investeringene fordelte seg slik i 2005:

Investeringsobjekt	Mill.kr
Bygninger/inventar	8,4
IT-utstyr/programvare m.m.	2,3
Fotoutstyr	0,5
Pakkeriutstyr	5,0
Diverse	2,1
<b>Netto investeringer totalt</b>	<b>18,3</b>

Investeringen i bygninger er i hovedsak knyttet til opprusting og modernisering av de redaksjonelle lokalene. Gjennom ombyggingen har man oppnådd bedre kommunikasjon og samlet hele redaksjonen, som til nå har vært lokalisert i 3 etasjer. Det er også foretatt renovering og utbedringer av våre utleie-lokaler.

IT-investeringene omfatter utskifting av servere, samt utskifting og oppgradering av arbeidsstasjoner og programvare i redaksjonen i Hamar Arbeiderblad. Det er også anskaffet datautstyr med tilhørende programvare for de nye selskapene Rim Idé og Kommunikasjon og Sør-Østerdal Media.

Det er foretatt ombygging og supplering av pakkeriet for å oppnå mindre manuell håndtering av småpakker.

I posten Diverse ligger i hovedsak utskifting av telefonsystem og biler.

## Regnskapet for 2005

Årsregnskapet er satt opp i samsvar med regnskapsloven og norske regnskapsstandarder.

Etter styrets oppfatning gir fremlagte årsregnskap et rettviseende bilde av selskapets eiendeler og gjeld, finansielle stilling og resultat. Årsoppgjøret er avlagt under forutsetning av fortsatt drift.

Det har etter regnskapsårets utløp ikke inntrådt forhold som er av betydning for bedømmelsen av selskapets stilling.

Styret kjenner ikke til forhold knyttet til avsetning eller prisutvikling for selskapets produkter som har betydning for bedømmelsen av det fremlagte årsregnskap.

Vi har vurdert markeds-, kreditt- og likviditetsrisiko og konkluderer med at denne anses som liten. Selskapets transaksjoner i valuta er av et ubetydelig omfang/beløp og utgjør minimal risiko. Selskapet har per i dag ingen rentebærende gjeld og er dermed ikke utsatt for renterisiko. Selskapets kredittisiko er liten ettersom selskapet ikke har noen dominerende kunder. For skatteberegninger henvises til note 10.

*Kontantstrømoppstillingen* for morselskapet har ikke vesentlige avvik mellom driftsresultat og kontantstrøm fra operasjonelle aktiviteter ut over betalt skatt for fjoråret og de ordinære avskrivningene. De egenfinansierte investeringene er gjort for å øke produksjonskapasiteten, forbedre kvalitet og stabilitet og derigjennom skape økt lønnsomhet.

Konsernet hadde en positiv netto kontantstrøm i perioden på 0,3 mill.kr, og likvidbeholdning ved utgangen av året var på 54,9 mill.kr.

Bedriften har ingen pantegjeld.

*Totalkapitalen* i konsernet var ved utgangen av året 209,7 mill. kr mot 196,5 mill.kr i 2004. Egenkapitalprosenten økte fra 63,0 % i 2004 til 63,1 % i 2005.

Regnskapet for 2005 for morselskapet Hamar Media AS viser et årsresultat etter skatt på 13,6 mill.kr.

Ved utløpet av 2005 utgjør selskapets frie egenkapital før utbytte kr 102.168.557,-.

### Styret foreslår følgende disponering av resultatet for 2005:

Avsatt til utbytte	5.200.000
Avsatt til annen egenkapital	7.768.922
Avsatt fond vurderingsforskjeller	615.104
<b>Sum disponering</b>	<b>13.584.026</b>



### Framtidsutsikter

Avisopplaget i Norge gikk noe tilbake også i 2005. Løssalgssavisene sto for halvparten av tilbakegangen. Det store tilbudet av ulike mediekanaler og publikums prioriteringer med hensyn til mediekonsum, har ført til svikt i avisenes salgstall. Hamar Arbeiderblad hadde i fjor en opplagssvikt på 1,2 %. Lesertallene viste imidlertid en positiv utvikling. Det betyr at flere leser hvert eksemplar. Aviskonkurransen i Hedmark har hardnet til de siste årene. I fjor ble konkurrenten Hamar Dagblad gjort om til en gratis, reklamefinansiert ukeavis. Hamar Medias langsiktige mål er å opprettholde og vinne markedsandeler. Hamar Media lanserte en ny, betalt lokalavis i Sør-Østerdal med 2 utgivelser per uke. Dette er en langsiktig satsning for å forsterke vår posisjon i regionen.

Økonomien i medievirksomheter avhenger i stor grad av utviklingen i reklamemarkedet. Reklamevolumet formidlet gjennom avisrelatert virksomhet var svært høyt i 2005. Det ser ut til at den gode markedsituasjonen vil vedvare også inneværende år. Til tross for framveksten av nye medier, har avisene fortsatt et godt grep om reklamemarkedet, spesielt lokalt.

Hamar Media har opparbeidet et høyt resultatnivå, og det er et hovedmål for oss å sikre det også i framtida. Vi klarte det i 2005.


Konsernet har bygget opp nye virksomhetsområder for å skaffe flere inntektskilder og gjøre oss mindre følsomme overfor svingninger i annonsemarkedet i framtida. En solid økonomi i basisvirksomheten er et nødvendig utgangspunkt for å utvikle virksomheten.

Konsernets resultat før skatt ble i 2005 på 19,3 mill. kroner. Egenkapitalen økte med 8,3 mill kr til 132,2 mill. kr. Styret er godt fornøyd med virksomhetens resultat i 2005 og forventer at resultatet for 2006 vil ligge på samme nivå.

Styret retter en takk til alle ansatte for fin innsats.

Hamar, 26. april 2006  
Styret for Hamar Media AS


  
Marit Giljeberg  
Styrets leder


  
Per Gunnar Sveen  
Styremedlem

  
Jarl Kurud  
Styremedlem

  
Anne-Lise Bakken  
Styremedlem

  
Even Nordstrøm  
Styremedlem

  
Eyvind Harder  
Styremedlem

  
Roger Bjurling  
Administrerende direktør



# Revisjonsberetning for 2005

PRICEWATERHOUSECOOPERS 

PricewaterhouseCoopers AS  
Postboks 1100  
N-2305 Hamar  
Telefon 02316  
Telefaks 23 16 10 00

Til generalforsamlingen i Hamar Media AS

## Revisjonsberetning for 2005

Vi har revidert årsregnskapet for Hamar Media AS for regnskapsåret 2005, som viser et overskudd på kr 13 584 026 for morselskapet og et overskudd på kr 13 584 026 for konsernet. Vi har også revidert opplysningene i årsberetningen om årsregnskapet, forutsetningen om fortsatt drift og forslaget til anvendelse av overskuddet. Årsregnskapet består av resultatregnskap, balanse, kontantstrømpstilling, noteopplysninger og konsernregnskap. Regnskapslovens regler og norsk god regnskapsskikk er anvendt ved utarbeidelsen av regnskapet. Årsregnskapet og årsberetningen er avgitt av selskapets styre og daglig leder. Vår oppgave er å uttale oss om årsregnskapet og øvrige forhold i henhold til revisorlovens krav.

Vi har utført revisjonen i samsvar med lov, forskrift og god revisjonsskikk i Norge, herunder revisjonsstandarder vedtatt av Den norske Revisorforening. Revisjonsstandardene krever at vi planlegger og utfører revisjonen for å oppnå betryggende sikkerhet for at årsregnskapet ikke inneholder vesentlig feilinformasjon. Revisjon omfatter kontroll av utvalgte deler av materialet som underbygger informasjonen i årsregnskapet, vurdering av de benyttede regnskapsprinsipper og vesentlige regnskapsestimater, samt vurdering av innholdet i og presentasjonen av årsregnskapet. I den grad det følger av god revisjonsskikk, omfatter revisjon også en gjennomgåelse av selskapets formuesforvaltning og regnskaps- og intern kontroll-systemer. Vi mener at vår revisjon gir et forsvarlig grunnlag for vår uttalelse.

Vi mener at

- årsregnskapet er avgitt i samsvar med lov og forskrifter og gir et rettviseende bilde av selskapets og konsernets økonomiske stilling 31. desember 2005 og av resultatet og kontantstrømmene i regnskapsåret i overensstemmelse med norsk god regnskapsskikk
- ledelsen har oppfylt sin plikt til å sørge for ordentlig og oversiktlig registrering og dokumentasjon av regnskapsopplysninger i samsvar med norsk lov og god bokføringskikk.
- opplysningene i årsberetningen om årsregnskapet, forutsetningen om fortsatt drift og forslaget til anvendelse av overskuddet er konsistente med årsregnskapet og er i samsvar med lov og forskrifter.

Hamar, 26. april 2006

PriceWaterhouseCoopers AS

Thomas Fraurud  
Statsautorisert revisor

Kontorer: Arendal Bergen Drammen Fredrikstad Førde Hamar Kristiansand Mo i Rana Molde Måløy Narvik Oslo Stavanger Stryn Tromsø Trondheim Tønsberg Ålesund  
PricewaterhouseCoopers navnet refererer til individuelle medlemsfirmaer tilknyttet den verdensomspennende PricewaterhouseCoopers organisasjonen  
Medlemmer av Den norske Revisorforening | Foretaksregisteret: NO 987 009 713  
www.pwc.no



# Resultatregnskapet

Morselskap				Konsern	
2005	2004	Driftsinntekter og driftskostnader	Note	2005	2004
40 782 861	36 224 782	Salgsinntekter	2	215 979 905	202 809 954
<b>40 782 861</b>	<b>36 224 782</b>	<b>Sum driftsinntekter</b>		<b>215 979 905</b>	<b>202 809 954</b>
51 467	29 300	Varekostnader		31 033 139	28 451 056
11 163 469	9 529 377	Lønnskostnader	3, 4	112 218 137	101 656 461
13 662 239	12 810 453	Avskrivning	5	14 306 474	13 319 063
17 499 796	14 037 293	Annen driftskostnad	3, 5	40 027 635	37 454 328
<b>42 376 971</b>	<b>36 406 424</b>	<b>Sum driftskostnader</b>		<b>197 585 384</b>	<b>180 880 908</b>
<b>-1 594 111</b>	<b>-181 642</b>	<b>Driftsresultat</b>		<b>18 394 520</b>	<b>21 929 046</b>
		<b>Finansinntekter og finanskostnader</b>			
14 314 824	15 953 023	Inntekt på investering i datterselskaper	6	0	0
-37 936	37 936	Inntekt på investering i tilknyttet selsk.	6	-37 936	37 936
864 153	548 451	Annen renteinntekt		955 969	637 217
2 388	1 047	Annen rentekostnad		6 198	19 781
0	3 971	Annen finanskostnad		0	3 971
<b>15 138 652</b>	<b>16 534 393</b>	<b>Resultat av finansposter</b>		<b>911 835</b>	<b>651 402</b>
<b>13 544 541</b>	<b>16 352 751</b>	<b>Resultat før skattekostnad</b>		<b>19 306 355</b>	<b>22 580 447</b>
-39 485	214 377	Skattekostnad på ordinært resultat	10	5 722 329	6 442 073
<b>13 584 026</b>	<b>16 138 374</b>	<b>Årsoverskudd</b>		<b>13 584 026</b>	<b>16 138 374</b>
		<b>Disponering (dekning) av årsresultatet</b>			
615 104	-440 087	Avsatt til fond for vurderingsforskjeller	11	0	0
5 200 000	5 200 000	Foreslått utbytte	11	5 200 000	5 200 000
7 768 922	11 378 460	Avsatt til annen egenkapital	11	8 384 026	10 938 373
<b>13 584 026</b>	<b>16 138 374</b>	<b>Sum disponert</b>		<b>13 584 026</b>	<b>16 138 374</b>
		<b>Opplysning om:</b>			
2 534 401	1 470 708	Avsatt konsernbidrag til datterselskap etter skatt	6	0	0



# Balanse per 31.12

Morselskap		Eiendeler	Note	Konsern	
2005	2004			2005	2004
		<b>Anleggsmidler</b>			
		<b>Immaterielle eiendeler</b>			
2 681 400	2 563 800	Utsatt skattefordel	10	3 405 431	3 481 029
0	0	Goodwill	5	1 027 908	1 366 605
<b>2 681 400</b>	<b>2 563 800</b>	<b>Sum immaterielle eiendeler</b>		<b>4 433 339</b>	<b>4 847 634</b>
		<b>Varige driftsmidler</b>			
58 407 304	54 134 927	Tomter, bygninger o.a. fast eiendom	5, 8	58 407 304	54 134 927
60 178 798	61 074 592	Driftsløsøre, inventar o.a. utstyr	5	61 516 496	61 623 225
<b>118 586 102</b>	<b>115 209 519</b>	<b>Sum varige driftsmidler</b>		<b>119 923 800</b>	<b>115 758 152</b>
		<b>Finansielle driftsmidler</b>			
14 232 655	13 579 923	Investeringer i datterselskap	6	0	0
25 000	540 436	Investeringer i tilknyttet selskap	6	25 000	540 436
529 435	529 435	Investeringer i aksjer og andeler	7	529 435	529 435
6 257 679	0	Obligasjoner og andre fordringer	16	6 257 679	0
<b>21 044 769</b>	<b>14 649 794</b>	<b>Sum finansielle anleggsmidler</b>		<b>6 812 114</b>	<b>1 069 871</b>
<b>142 312 271</b>	<b>132 423 113</b>	<b>Sum anleggsmidler</b>		<b>131 169 253</b>	<b>121 675 657</b>
		<b>Omløpsmidler</b>			
0	0	Varer	15	1 912 267	1 229 389
		<b>Fordringer</b>			
74 332	49 923	Kundefordringer	9	19 256 321	17 287 352
23 710 597	24 434 397	Andre fordringer	9	2 406 164	1 719 948
<b>23 784 929</b>	<b>24 484 320</b>	<b>Sum fordringer</b>		<b>21 662 485</b>	<b>19 007 301</b>
51 813 045	51 627 349	Bankinnskudd, kontanter o.l.	13	54 912 503	54 574 342
<b>75 597 975</b>	<b>76 111 669</b>	<b>Sum omløpsmidler</b>		<b>78 487 254</b>	<b>74 811 032</b>
<b>217 910 245</b>	<b>208 534 782</b>	<b>Sum eiendeler</b>		<b>209 656 507</b>	<b>196 486 689</b>

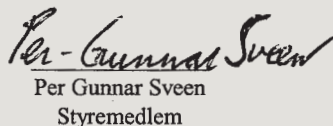


# Balanse per 31.12

Morselskap		Egenkapital og gjeld	Note	Konsern	
2005	2004			2005	2004
<b>Innskutt egenkapital</b>					
26 000 000	26 000 000	Aksjekapital 1300 aksjer à kr 20.000,-	11, 12	26 000 000	26 000 000
<b>26 000 000</b>	<b>26 000 000</b>	<b>Sum innskutt egenkapital</b>		<b>26 000 000</b>	<b>26 000 000</b>
<b>Opptjent egenkapital</b>					
6 591 037	5 975 933	Fond for vurderingsforskjeller	11	0	0
99 649 958	91 881 035	Annen egenkapital	11	106 240 995	97 856 969
<b>106 240 995</b>	<b>97 856 969</b>	<b>Sum opptjent egenkapital</b>		<b>106 240 995</b>	<b>97 856 969</b>
<b>132 240 995</b>	<b>123 856 969</b>	<b>Sum egenkapital</b>		<b>132 240 995</b>	<b>123 856 969</b>
<b>Gjeld</b>					
<b>Avsetning for forpliktelser</b>					
13 509 001	10 520 001	Pensjonsforpliktelser	4, 8, 16	13 509 001	10 520 001
<b>13 509 001</b>	<b>10 520 001</b>	<b>Sum avsetning for forpliktelser</b>		<b>13 509 001</b>	<b>10 520 001</b>
<b>Kortsiktig gjeld</b>					
2 978 628	2 760 513	Leverandørgjeld	9	6 154 564	6 029 563
5 391 150	5 832 315	Betalbar skatt	10	5 646 718	5 948 485
459 004	505 637	Skyldige offentlige avgifter		9 847 093	9 338 365
5 200 000	5 200 000	Utbytte		5 200 000	5 200 000
58 131 467	59 859 349	Annen kortsiktig gjeld	9, 14	37 058 137	35 593 306
<b>72 160 249</b>	<b>74 157 813</b>	<b>Sum kortsiktig gjeld</b>		<b>63 906 511</b>	<b>62 109 719</b>
<b>85 669 250</b>	<b>84 677 813</b>	<b>Sum gjeld</b>		<b>77 415 512</b>	<b>72 629 720</b>
<b>217 910 245</b>	<b>208 534 782</b>	<b>Sum egenkapital og gjeld</b>		<b>209 656 507</b>	<b>196 486 689</b>


Hamar, 26. april 2006  
Styret for Hamar Media AS


  
Marit Giljeberg  
Styrets leder


  
Per Gunnar Sveen  
Styremedlem

  
Jarl Kurud  
Styremedlem

  
Anne-Lise Bakken  
Styremedlem

  
Even Nordstrøm  
Styremedlem

  
Eyvind Harder  
Styremedlem

  
Roger Bjurling  
Administrerende direktør



# Noter til regnskapet for 2005

## Note 1, Regnskapsprinsipper

Årsregnskapet er satt opp i samsvar med regnskapsloven av 1998 og god regnskapsskikk.

### Salgsinntekter

Inntektsføring ved salg av varer skjer på leveringstidspunktet. Tjenester inntektsføres i takt med utførelsen. Andelen av salget som knytter seg til fremtidige leveringer balanseføres som forskudd fra kunder, og inntektsføres i takt med levering av varen/tjenesten.

### Hovedregler for vurdering og klassifisering av eiendeler og gjeld

Eiendeler bestemt til varig eie eller bruk er klassifisert som anleggsmidler. Andre eiendeler er klassifisert som omløpsmidler. Fordringer som skal tilbakebetales innen ett år er klassifisert som omløpsmidler. Tilsvarende regler er benyttet for klassifisering av kortsiktig og langsiktig gjeld.

Anleggsmidler vurderes til anskaffelseskost, men nedskrives til virkelig verdi når verdifallet forventes ikke å være forbigående. Anleggsmidler med begrenset økonomisk levetid avskrives planmessig.

Konsernet har kun operasjonelle leasingavtaler hvor årlig leie kostnadsføres.

Langsiktig gjeld balanseføres til nominelt mottatt beløp på etableringstidspunktet og oppskrives ikke til virkelig verdi som følge av rentendring.

Omløpsmidler vurderes til laveste av anskaffelseskost og virkelig verdi.

Kortsiktig gjeld balanseføres til nominelt mottatt beløp på etableringstidspunktet og oppskrives ikke til virkelig verdi som følge av rentendring.

Enkelte poster er vurdert etter andre regler som det redegjøres for nedenfor.

### Vedlikehold/påkostning

Utgifter som påløper for å opprettholde eiendommens/driftsmidlets kvalitetsnivå, kostnadsføres når de påløper. Utgifter som representerer standardheving av eiendom/driftsmiddel utover det som representerer standardheving, tillegges kostpris, dvs. balanseføres.

### Immaterielle eiendeler

Ved oppkjøp av virksomheter blir vederlaget fordelt på eiendeler og gjeld. Vederlag som ikke kan henføres til en bestemt eiendel eller gjeldspost, klassifiseres som goodwill. Goodwill avskrives over antatt økonomisk levetid. Dersom det foreligger varig verdifall, foretas nedskrivning til virkelig verdi.

### Varige driftsmidler

Varige driftsmidler avskrives lineært over forventet økonomisk levetid.

### Varebeholdning

Konsernets varebeholdning er vurdert til laveste av gjennomsnittlig anskaffelseskost og netto salgsverdi. For råvarer er gjenanskaffelseskost brukt som tilnærming til virkelig verdi.

### Aksjer og andeler i tilknyttet selskap og datterselskap

Investering i tilknyttet selskap er vurdert etter egenkapitalmetoden. I selskapsregnskapet er investeringer i datterselskap som konsolideres vurdert til egenkapitalmetoden.

### Andre anleggsaksjer og andeler

Anleggsaksjer hvor selskapet ikke har betydelig innflytelse balanseføres til anskaffelseskost og nedskrives til virkelig verdi dersom verdifallet ikke er forbigående. Mottatt utbytte og andre overskudds-utdelinger fra selskapet inntektsføres som annen finansinntekt.

### Fordringer

Kundefordringer og andre fordringer er oppført i balansen til pålydende med fradrag for avsetning til forventet tap. Avsetning til tap er gjort på grunnlag av individuell vurdering av fordringene og en tilleggsavsetning som skal dekke øvrig påregnelig tapsrisiko. Konsernet har ikke fordringer som forfaller mer enn ett år etter regnskapsårets slutt.

### Pensjoner

Ved regnskapsføring av pensjon er lineær opptjeningsprofil og forventet sluttlønn som opptjeningsgrunnlag, lagt til grunn. Estimataavvik og planendringer amortiseres over forventet gjenværende opptjeningsperiode i den grad de overstiger 10 % av den største av pensjonsforpliktelsene og pensjonsmidlene (korridor). Arbeidsgiveravgift er inkludert i tallene. Avsetning til pensjonsforpliktelse omfatter både direkte og forsikrede ordninger inkludert bedriftens antatte kostnad ved førtidspensjonering iht. AFP-ordningen.

### Skatter

Skatter kostnadsføres når de påløper, dvs at skattekostnaden er knyttet til det regnskapsmessige resultat før skatt. Ved bruk av egenkapitalmetoden for eierandeler i selskaper som er egne skattesubjekter, er skatt hensyntatt i beregning av resultatandelen. Skatt knyttet til egenkapitaltransaksjoner (eks konsernbidrag), føres mot egenkapitalen. Skattekostnaden består av betalbar skatt (skatt av årets skattepliktige inntekt), og endring i netto utsatt skatt. Skattekostnaden fordeles på ordinært resultat og resultat av ekstraordinære poster iht skattegrunnlaget. Utsatt skatt og utsatt skattefordel er presentert netto i balansen.

### Kontantstrømpstilling

Kontantstrømpstillingen er utarbeidet etter den indirekte metode. Kontanter og kontantekvivalenter består av bankinnskudd.

### Konsern

Konsernregnskapet er utarbeidet som om konsernet var én økonomisk enhet. Selskapets datterselskaper fremgår av note 6. Alle datterselskapene, unntatt Exact Media AS, Sør-Østerdal Media AS og Radio Exact Elverum AS som er oppkjøpt, er stiftet av morselskapet.

Det foreligger ikke gjenværende merverdier i konsernregnskapet. Transaksjoner og mellomværende mellom selskapene i konsernet er eliminert. Konsernregnskapet er utarbeidet etter ensartede prinsipper ved at datterselskapene følger de samme regnskapsprinsipper som morselskapet. Aksjer i datterselskaper er eliminert mot egenkapital i datterselskapene.



## Note 2, Salgsinntekter fordelt på virksomhetsområde og geografisk marked

Per virksomhetsområde	Morselskap		Konsern	
	2005	2004	2005	2004
Medievirksomhet			147 268 022	146 391 378
Grafisk virksomhet			35 731 100	30 685 771
Distribusjon/transport			23 878 558	22 572 438
Internett/kommunikasjonsteknologi (IKT)			4 848 315	4 201 913
Eiendommer	7 837 447	7 487 016	1 477 181	1 631 167
Andre Inntekter	32 945 414	28 737 766	2 776 729	2 663 724
<b>Sum</b>	<b>40 782 861</b>	<b>36 224 782</b>	<b>215 979 905</b>	<b>208 146 391</b>

Inntektene kommer i hovedsak fra omsetning i Østlandsområdet

## Note 3, Lønnskostnader, antall ansatte, lån til ansatte m.m.

Lønnskostnader	Selskap		Konsern	
	2005	2004	2005	2004
Lønninger	5 577 026	5 185 746	91 912 432	83 795 501
Arbeidsgiveravgift	967 461	909 772	13 012 731	12 057 068
Pensjonskostnader	3 358 615	2 492 871	3 972 620	3 050 281
Andre ytelser	1 260 367	940 988	3 320 354	2 753 611
<b>Sum</b>	<b>11 163 469</b>	<b>9 529 377</b>	<b>112 218 137</b>	<b>101 656 461</b>
Gjennomsnittlig antall ansatte	12	12	182	177
Deltidsansatte bud omregnet til årsverk			46	46

### Ytelser til ledende personer

	Daglig leder	Styre
Lønn	1 016 128	181 106
Pensjonskostnad	54 195	
Annen godtgjørelse	94 000	
<b>Godtgjørelse til revisor:</b>	<b>Selskap</b>	<b>Konsern</b>
Kostnadsført revisjonshonorar for 2005 eks mva:	66 250	240 001
Honorar skatterådgivning utgjør for 2005 eks mva:	7 950	7 950
Honorar ifm opplagsoppgave og annen bistand i årsoppgjøret	10 000	29 000

## Note 4, Pensjonskostnader,- midler og – forpliktelse

Hamar Media AS administrerer pensjonsordningene for hele konsernet. Datterselskapene betaler hvert år sin andel av årets pensjonskostnad til Hamar Media AS. Hamar Media AS regnskapsfører følgelig konsernets totale forpliktelse i sitt selskapsregnskap.

Konsernets pensjonsordning omfatter faste ansatte, for tiden 12 personer i morselskapet og 182 personer i konsernet. Ordningen gir rett til definerte fremtidige ytelser. Disse er i hovedsak avhengig av antall opptjeningsår, lønnsnivå ved oppnådd pensjonsalder og størrelsen på ytelsen fra folketrygden. Den kollektive ordningen er finansiert ved fondsoppbygging organisert i et forsikringselskap.

Av konsernets ansatte har 12 personer i morselskapet og 167 personer i konsernet rett til førtidspensjon iht AFP-ordningen. Konsernet

betaler inn premie til AFP-ordningen samtidig som det dekker en andel av pensjonsutbetalingene til de personer som velger å benytte seg av førtidspensjonen.

Konsernets netto pensjonskostnad inkl. AFP-ordningen var i 2005 kr. 3.487.260,-.

3 av konsernets ansatte har krav på ytelser i tillegg til kollektivavtalen. Avtalen er kun delvis dekket av fondsoppbygging.

I tillegg har 9 personer pensjoner som dekkes direkte over driften.

### OVERSIKTEN UNDER VISER KONSERNETS TOTALE PENSJONSKOSTNAD OG FORPLIKTELSE

	2005		2004	
	Sikret	Usikret	Sikret	Usikret
Nåverdi av årets pensjonsopptjening	1 385 181	730 874	1 450 855	540 443
Rentekostnad av pensjonsforpliktelsen	1 568 211	591 259	1 417 433	574 284
Resultatført planendring	0	57 039	0	57 039
Resultatført estimatendring og avvik	0	63 097	38 088	25 305
Avkastning av pensjonsmidler	-1 624 196	-198 425	-1 705 557	-45 947
Periodisert arbeidsgiveravgift	187 417	726 803	59 221	150 874
<b>Netto pensjonskostnad</b>	<b>1 516 613</b>	<b>1 970 647</b>	<b>1 260 040</b>	<b>1 301 998</b>
<b>Total Netto pensjonskostnad</b>	<b>3 487 260</b>		<b>2 562 038</b>	



	2005		2004	
	Sikret	Usikret	Sikret	Usikret
Beregnete pensjonsforpliktelser	33 769 157	12 599 394	30 738 037	11 612 880
Pensjonsmidler til markedsverdi	-30 606 566	-151 093	-29 652 594	-998 024
Ikke resultatført planendring	0	-399 275	0	-456 314
Ikke resultatført virkning av estimatavvik	-1 150 657	-1 577 305	-402 705	-1 270 789
Beregnet arbeidsgiveravgift	283 683	741 663	96 266	853 243
<b>Netto pensjonsforpliktelse</b>	<b>2 295 617</b>	<b>11 213 384</b>	<b>779 004</b>	<b>9 740 996</b>
<b>Total Netto pensjonsforpliktelse</b>	<b>13 509 001</b>		<b>10 520 000</b>	

#### ØKONOMISKE FORUTSETNINGER

Diskonteringsrente	5,0 %	5,0 %
Forventet årlig lønnsregulering og G-regulering	3,0 %	3,0 %
Årlig regulering av pensjoner under utbetaling	2,5 %	2,5 %
Forventet avkastning av fondsmidler	5,5 %	6,0 %
Gjennomsnittlig arbeidsgiverfaktor	14,1 %	14,1 %

Som aktuariemessige forutsetninger for demografiske faktorer og avgang er lagt til grunn for vanlige benyttede forutsetninger innen forsikring.

## Note 5. Varige driftsmidler og immaterielle eiendeler

#### VARIGE DRIFTSMIDLER

Selskap	Tomter	Bygninger	Anlegg under utførelse	Driftsløsøre, inventar, maskiner mv	Total
Anskaffelseskost 1.1	8 200 000	75 320 720	-	121 174 502	204 695 222
Tilgang kjøpte driftsmidler	-	7 183 718	211 500	9 812 940	17 208 158
Avgang	-	-	-	-731 154	-731 154
Anskaffelseskost 31.12	8 200 000	82 504 438	211 500	130 256 287	221 172 225
Akk. avskrv. 01.01	-	29 385 793	-	60 099 908	89 485 701
Tilbakeført ved avgang	-	-	-	561 820	-
Akk. avskrv 31.12	-	32 508 636	-	70 077 485	102 586 121
Balanseført verdi 31.12	8 200 000	49 995 804	211 500	60 178 800	118 586 102
Årets avskrivninger	-	3 122 843	-	10 539 397	13 662 239
Økonomisk levetid		5 - 50 år		4 - 10 år	
Avskrivningsplan		Lineær		Lineær	
Konsern	Tomter	Bygninger	Anlegg under utførelse	Driftsløsøre, inventar, maskiner mv	Total
Anskaffelseskost 1.1	8 200 000	75 320 720	-	124 697 701	208 218 421
Tilgang kjøpte driftsmidler	-	7 183 718	211 500	10 914 936	18 310 154
Avgang	-	-	-	-743 466	-743 466
Anskaffelseskost 31.12	8 200 000	82 504 438	211 500	134 869 170	225 785 108
Akk. avskrv. 01.01	-	29 385 793	-	63 074 473	92 460 266
Tilbakeført ved avgang	-	-	-	566 738	-
Akk. avskrv 31.12	-	32 508 636	-	73 352 671	105 861 307
Balanseført verdi 31.12	8 200 000	49 995 804	211 500	61 516 496	119 923 800
Årets avskrivninger	-	3 122 843	-	10 844 936	13 967 778
Økonomisk levetid		5 - 50 år		4 - 10 år	
Avskrivningsplan		Lineær		Lineær	

Årets regnskap er belastet med leiekostnader av ikke aktiverte driftsmidler med totalt kr 2.512.141,-, herav gjelder transportmidler kr 1.751.738,-, maskiner og utstyr kr 8.448,- og leie av lokaler kr 751.955,-. Gjennomsnittlig varighet leieavtale for transportmidler er 3 år og 5 år for leie av lokaler. Konsernet har hatt et netto tap ved salg av anleggsmidler på kr 24.355,-.

**IMMATERIELLE EIENDELER**

Konsern	Mjøs Trykk AS	Norway Online Service AS	Radio Exact Elverum AS	Total
Goodwill ved virksomhetskjøp				
Anskaffelseskost 1.1	1 670 000	600 000	1 093 484	3 363 484
Tilgang kjøpte virksomhet				
Avgang				
Anskaffelseskost 31.12	1 670 000	600 000	1 093 484	3 363 484
Akk. avskrv. 01.01	1 670 000	220 000	106 879	1 996 879
Tilbakeført ved avgang				
Akk. avskrv 31.12	1 670 000	340 000	325 576	2 335 576
Balanseført verdi 31.12	-	260 000	767 908	1 027 908
Årets avskrivninger	-	120 000	218 697	338 696
Økonomisk levetid	2 år	5 år	5 år	
Avskrivningsplan	Lineær	Lineær	Lineær	

**Note 6, Datterselskap, tilknyttet selskap**

Selskap regnskapsført etter egenkapitalmetoden

Aksjer i datterselskap (DS)	Idè Trykk AS	Mjøs Distri-busjon AS	Hamar Arbeider-blad AS	React Solutions AS 1)	Exact Media AS 2)	Sør-Østerdal Media AS 3)	Avis-Trykk Hamar AS	Rim Idé & Kommunikasjon AS 4)	Radio Exact Elverum AS 5)	Sum datter-selskap
Anskaffet år	1992	1994	1998	1998	1997	2001	2001	2001	2004	
Eierandel	100,0 %	100,0 %	100,0 %	100,0 %	100,0 %	100,0 %	100,0 %	100,0 %	100,0 %	
Kostpris	150 000	300 000	3 000 000	300 000	920 000	146 000	150 000	100 000	1 024 694	<b>6 090 694</b>
Inngående balanse	3 044 814	976 339	5 756 550	567 345	971 438	174 203	900 432	104 623	1 084 178	<b>13 579 923</b>
Tilgang/avgang i perioden										-
Årets resultat før goodwill avskrivning	272 471	2 767 376	10 019 997	219 623	-431 235	-1 628 932	3 494 751	37 499	-474 541	<b>14 277 009</b>
Avskrivning goodwill	-	-	-	-	-	-	-	-	-218 697	<b>-218 697</b>
Internegevinst/-tap							256 512			<b>256 512</b>
Årets resultat	272 471	2 767 376	10 019 997	219 623	-431 235	-1 628 932	3 751 263	37 499	-693 238	<b>14 314 824</b>
Konsernbidrag etter skatt	-308 107	-2 443 204	-9 808 556	-67 680	411 565	1 657 971	-3 568 946	-	464 865	<b>-13 662 092</b>
Utgående balanse	3 009 178	1 300 511	5 967 991	719 288	951 768	203 242	1 082 749	142 122	855 805	<b>14 232 655</b>

Aksjer i tilknyttet selskap (TS)	Hedmark Oppland Media AS	Først & Fremst AS	Sum tilknyttet-selskap	Sum DS og TS
Anskaffet år	1998	2004		
Eierandel	25,0 %	40,5 %		
Kostpris	200 000	302 500	502 500	6 593 194
Inngående balanse	200 000	340 436	540 436	14 120 359
Tilgang/avgang i perioden	-	-302 500	-302 500	-302 500
Kapitalnedsettelse	-175 000		-175 000	-175 000
Årets resultat før goodwill avskrivning	-	-37 936	-37 936	14 239 073
Avskrivning goodwill	-		-	-218 697
Årets resultat	-	-37 936	-37 936	14 276 888
Konsernbidrag etter skatt	-		-	-13 662 092
Utgående balanse	25 000	-	25 000	14 257 655

Det er ingen gjenstående merverdier i datterselskapene. Alle selskapene har sitt forretningskontor i Hamar.

**Strukturelle endringer i 2005:**

- 1) React Solutions AS har endret navn fra Hamar Nettsenter AS.
- 2) Exact Media AS har endret navn fra Radio Hamar AS og er slått sammen med gamle Exact Media AS. Selskapet utgir ungdomsavisen Exact og driver lokalradio.
- 3) Sør-Østerdal Media AS er tidligere Exact Media AS (som er slått sammen med Radio Hamar AS, som har endret navn til Exact Media AS). Virksomheten er også endret til å utgi Lokalavisa i Østerdalsområdet.
- 4) Rim Idé & Kommunikasjon AS er tidligere Mjøs-Trykk AS. Selskapet var uten drift i 2004. Virksomheten er endret til å være tjenester innen områdene idé, kommunikasjon, reklametjenester mm.
- 5) Radio Exact Elverum AS har endret navn fra Kanal 1 Elverum AS.



### Note 7, Aksjer og andeler i andre foretak

Anleggsmidler	Anskaffelses- kost	Balanseført- verdi
Norsk Telegrambyrå AS	212 500	212 500
Avisenes Nyhetsbyrå AS	30 000	30 000
Nr1 Samkjøringen AS	30 000	30 000
Hedmark Nyskapingssenter	250 000	250 000
Andre aksjer	6 935	6 935
<b>Sum Hamar Media AS</b>	<b>529 435</b>	<b>529 435</b>

Selskapet har kun mindre eierandeler i ovennevnte selskaper.

Markedsverdien på aksjene er ukjent.

### Note 8, Pantstillelser og garantier

Det er stillet sikkerhet for en del av selskapets pensjonsforpliktelse i form av pant i fast eiendom. Pantobligasjonen lyder på kr 2.000.000. Den bokførte verdi av pantheftede eiendeler utgjør kr 3 611 717

Sparebanken Hedmark har avgitt garanti for datterselskapet React Solutions AS på kr. 200.000,- til Uninett.

Sparebanken Hedmark har avgitt garanti for datterselskapet Mjøs Distribusjon AS på kr 117.000,- til Hedmark Fylke vedr godsløyve.

### Note 9, Mellomværende med selskap i samme konsern og tilknyttet selskap

	Kundefordringer		Andre fordringer	
	2005	2004	2005	2004
Foretak i samme konsern	61 073	0	22 508 269	23 635 501

	Leverandørgjeld		Annen kortsiktig gjeld	
	2005	2004	2005	2004
Foretak i samme konsern	345 676	410 675	57 192 600	58 681 704

### Note 10. Skatt

#### SELSKAPSREGNSKAPET

#### Årets skattekostnad fremkommer slik:

Betalbar skatt på årets resultat	78 115
Brutto endring utsatt skatt	-117 600
<b>Årets totale skattekostnad</b>	<b>-39 485</b>
<b>Skattekostnad ordinært resultat</b>	<b>-39 485</b>

#### Betalbar skatt i årets skattekostnad fremkommer slik:

Ordinært resultat før skattekostnad	13 544 541
Inntekt fra datterselskap etter egenkapitalmetoden	-14 314 824
Inntekt fra tilknyttetselskap etter egenkapitalmetoden	37 936
Permanente forskjeller	591 276
Endring midlertidige forskjeller	420 055
Grunnlag betalbar skatt	278 984
Skatt 28 %	78 115
Betalbar skatt på årets resultat	78 115

#### Betalbar skatt i balansen fremkommer slik:

Betalbar skatt på årets resultat	78 115
Betalbar skatt på konsernbidrag	5 313 035
<b>Sum betalbar skatt</b>	<b>5 391 150</b>

#### Spesifikasjon av grunnlag for utsatt skatt

Forskjeller som utlignes	2004	Endring	2005
Anleggsmidler	2 541 579	-1 653 585	4 195 164
Omløpsmidler	-203 000	59 453	-262 453
Gjeld	-11 494 814	2 014 187	-13 509 001
Sum midlertidige forskjeller	-9 156 235	420 055	-9 576 290
Utsatt skattefordel	2 563 800	117 600	2 681 400

Aggregerte midlertidige forskjeller på investering i datterselskap som er regnskapsført etter egenkapitalmetoden som det ikke er regnskapsført utsatt skatt på utgjør kr 8.141.691,-

#### Avstemming mellom skattekostnad og beregnet skatt på årsresultatet:

	Tall i hele tusen
Årsresultat * gjennomsnittlig nominell skattesats	3 792
Regnskapsført skattekostnad	-39
<b>Differanse</b>	<b>3 832</b>

#### Differanse skyldes:

Permanente forskjeller	-166
Inntekt fra datterselskap etter egenkapitalmetoden	4 008
Inntekt fra tilknyttet selskap etter egenkapitalmetoden	-11
<b>Sum</b>	<b>3 832</b>

**KONSERNREGNSKAPET****Årets skattekostnad fremkommer slik:**

Betalbar skatt på årets resultat	5 646 718
Endring utsatt skattefordel	75 598
For mye/lite avsatt i fjor	13
<b>Årets totale skattekostnad</b>	<b>5 722 329</b>
<b>Skattekostnad ordinært resultat</b>	<b>5 722 329</b>

**Betalbar skatt i årets resultat fremkommer slik:**

Ordinært resultat før skattekostnad	19 306 355
Andre regnskaps-/skattemessige forskjeller	218 697
Inntekt fra tilknyttet selskap etter egenkapitalmetoden	37 936
Permanente forskjeller	873 875
Endring midlertidige forskjeller	-269 610
Grunnlag betalbar skatt	20 167 253
Skatt 28 %	5 646 718
Betalbar skatt på årets resultat	5 646 718

**Betalbar skatt i balansen fremkommer slik:**

Betalbar skatt på årets resultat	5 646 718
<b>Sum betalbar skatt</b>	<b>5 646 718</b>

**Spesifikasjon av grunnlag for utsatt skatt**

Forskjeller som utlignes	2004	Endring	2005
Anleggsmidler	9 579	2 218 564	2 228 143
Omløpsmidler	-946 552	65 087	-881 465
Gjeld	-11 494 960	-2 014 041	-13 509 001
Sum midlertidige forskjeller	-12 431 933	269 610	-12 162 323
Utsatt skattefordel	3 481 029	-75 598	3 405 431

**Avstemming mellom skattekostnad og beregnet skatt på årsresultatet.**

	Tall i hele tusen
Årsresultat * gjennomsnittlig nominell skattesats	5 406
Regnskapsført skattekostnad	5 722
<b>Differanse</b>	<b>-317</b>

**Differanse skyldes:**

Permanente forskjeller	-245
Andre regnskaps-/skattemessige forskjeller	-61
Inntekt fra tilknyttet selskap etter egenkapitalmetoden	-11
For lite/for mye avsatt i fjor	0
<b>Sum</b>	<b>-317</b>

**Note 11, Egenkapital****Morselskap**

	Aksje- kapital	Vurderings- forskjeller	Annen egenkap.	Sum
Egenkapital 31.12.04	26 000 000	5 975 933	91 881 035	123 856 969
<b>Årets endring i egenkapitalen</b>				
Resultat etter skatt			13 584 026	13 584 026
Foreslått utbytte			-5 200 000	-5 200 000
Avsetning vurderingsforskjeller		615 104	-615 104	0
Egenkapital 31.12.05	26 000 000	6 591 037	99 649 957	132 240 995

**Konsern**

	Aksje- kapital	Annen egenkap.	Sum
Egenkapital 31.12.04	26 000 000	97 856 969	123 856 969
<b>Årets endring i egenkapitalen</b>			
Resultat etter skatt		13 584 026	13 584 026
Foreslått utbytte		-5 200 000	-5 200 000
Egenkapital 31.12.05	26 000 000	106 240 995	132 240 995

**Note 12, Aksjekapital og aksjonærinformasjon**

Selskapets aksjekapital består av 1.300 aksjer à kr 20.000,-, totalt kr 26.000.000. Selskapet har ikke flere aksjeklasser og alle aksjer gir samme rett i selskapet. Hamar Media AS har 132 aksjonærer pr 31.12.2005.

**Eierstruktur****Oversikt over største aksjonærer pr 31.12.05**

	Aksjer	Eierandel	Stemme- andel
79 partilag	466	35,8 %	35,8 %
52 fagforeninger	555	42,7 %	42,7 %
A-pressen Lokale Medier AS	279	21,5 %	21,5 %
Totalt antall aksjer	1 300	100,0 %	100,0 %

**Note 13, Bundne midler og bankinnskudd**

I posten inngår bundne midler med kr 291.959,- i morselskapet og kr 3.368.443,- i konsernet. Hamar Media AS benytter konsernkonto som de fleste av konsernets bankinnskudd er tilknyttet. De bankinnskudd som var registrert på konti tilknyttet selskapets datterselskaper er i datterselskapenes regnskaper bokført som fordringer på Hamar Media AS og tilsvarende som gjeld i Hamar Media AS. Hovedkontoen er oppført som bankinnskudd i Hamar Media AS. Skattetrekkskonti inngår ikke i konsernkontosystemet. Disse er derfor oppført som bankinnskudd hos det enkelte selskap.

**Note 14, Forskudd fra kunder**

	Konsern	
	Annen kortsiktig gjeld	
	2005	2004
Forskuddsbetalt avisabonnement	22 775 348	22 154 326

**Note 15, Varelager**

Konsernets varelager består av.

	Konsern	
	2005	2004
Lager av råvarer	1 894 406	1 199 967
Lager av egentilvirkede ferdigvarer	17 861	29 422
<b>Sum varebeholdning</b>	<b>1 912 267</b>	<b>1 229 389</b>

Varelager er vurdert til laveste av anskaffelseskost og virkelig verdi.

**Note 16, Plasseringer**

Konsernet har balanseført kr 6.257.679,- i plasseringer i Livkonto hos Storebrand.



# Kontantstrømoppstilling

Morselskap				Konsern	
2005	2004		Note	2005	2004
<b>Kontantstrømmer fra operasjonelle aktiviteter</b>					
13 544 541	16 352 751	Resultat før skattekostnad		19 306 355	22 580 446
-5 832 315	-1 745 302	- Periodens betalte skatt		-5 948 498	-1 773 526
24 335	16 170	+/- Tap/gevinst ved salg av anleggsmidler	5	31 728	16 170
13 662 239	12 810 453	+ Ordinære avskrivninger	5	14 306 474	13 319 063
0	0	+/- Endring i varelager		-682 878	434 152
-24 409	284 340	+/- Endring i kundefordringer		-1 968 969	-273 350
218 115	1 799 732	+/- Endring i leverandørgjeld		125 001	1 710 717
-3 664 917	13 565 657	+/- Endring i andre tidsavgrensingsposter		1 239 663	-46 540
2 989 000	720 408	+/- Endring balanseført pensjonsforpliktelse	4	2 989 000	720 408
-14 314 824	-15 953 023	+/- Resultat fra datterselskap regnskapsført etter EK-metoden	6	0	0
37 936	-37 936	+/- Resultat fra tilknyttet selskap regnskapsført etter EK-metoden	6	37 936	-37 936
<b>6 639 701</b>	<b>27 813 250</b>	<b>= Netto kontantstrøm fra operasjonelle aktiviteter</b>		<b>29 435 812</b>	<b>36 649 604</b>
<b>Kontantstrømmer fra investeringsaktiviteter</b>					
447 500	15 400	+ Innbetalinger ved salg av varige driftsmidler		447 500	15 400
17 208 155	8 325 106	- Utbetalinger ved kjøp av varige driftsmidler	5	18 310 151	7 416 912
0	0	- Investering i immaterielle verdier	5	0	1 093 484
0	670 000	+ Innbetalinger på langsiktige lånefordringer		0	0
175 000	0	+ Tilbakebetaling av aksjekapital i tilknyttet selskap	6	175 000	0
6 210 000	0	- Utbetalinger ved kjøp av andre investeringer	16	6 210 000	0
<b>-22 795 655</b>	<b>-7 639 706</b>	<b>= Netto kontantstrøm fra investeringsaktiviteter</b>		<b>-23 897 651</b>	<b>-8 494 996</b>
<b>Kontantstrømmer fra finansieringsaktiviteter</b>					
5 200 000	2 600 000	- Utbetalinger av utbytte		5 200 000	2 600 000
21 541 650	7 949 700	+ Innbetalinger av konsernbidrag		0	0
<b>16 341 650</b>	<b>5 349 700</b>	<b>= Netto kontantstrøm fra finansieringsaktiviteter</b>		<b>-5 200 000</b>	<b>-2 600 000</b>
<b>185 696</b>	<b>25 523 244</b>	<b>= Netto kontantstrøm for perioden</b>		<b>338 161</b>	<b>25 554 608</b>
51 627 349	26 104 105	+ Beh. av kont. og kontantekvivalenter ved per. begynnelse		54 574 342	29 019 734
<b>51 813 045</b>	<b>51 627 349</b>	<b>= Beh. av kont. og kontantekvivalenter ved per. slutt</b>		<b>54 912 503</b>	<b>54 574 342</b>
<b>Denne består av:</b>					
51 813 045	51 627 349	Bankinnskudd mm	13	54 912 503	54 574 342



# Vedtekter

for

## HAMAR MEDIA AS

(Tidligere Hamar Arbeiderblad as), ORG.NR. 912 300 692

Vedtatt på generalforsamling 06.04.1974

med endringer 06.11.1978, 24.04.1981, 12.04.1991, 06.05.1994, 15.05.1998 og 23.05.2003

### §1.

#### *Selskapets navn og forretningskontor*

Selskapets navn er Hamar Media AS og dets forretningskontor er i Hamar kommune.

### §2.

#### *Selskapets formål*

Selskapets formål er informasjons- og medievirksomhet. Selskapet skal herunder eie 100% av Hamar Arbeiderblad AS. Videre kan selskapet drive andre former for økonomisk virksomhet og eie og drive fast eiendom.

### §3.

#### *Aksjekapital*

Aksjekapitalen er på kr. 26.000.000,00 - kronertjueseks-millioner – fordelt på 1.300 aksjer á kr. 20.000,00.

### §4.

#### *Aksjonærer – aksjenes omsettelighet*

Bare organisasjoner tilsluttet Det norske Arbeiderparti, Landsorganisasjonen i Norge eller sammenslutninger av disse, samt A-pressen ASA kan være aksjonærer. Overdragelse av aksjer må være godkjent av styret for å være gyldig og ved ønske om overdragelse av aksjer skal kjøper senest 10 – ti – dager etter inngått avtale melde dette til selskapet. Samtykke kan gis når erverver oppfyller de krav som er oppgitt i denne bestemmelse. Overdragelsessummen skal være aksjens pålydende.

### §5.

#### *Styret*

Selskapet ledes av et styre på 6 – seks – medlemmer med varamedlemmer som velges på følgende måte:

4 styremedlemmer og 4 varamedlemmer velges av generalforsamlingen. Blant disse velger generalforsamlingen leder og nestleder.

Funksjonstiden er 2 år og halvparten av styremedlemmene/varamedlemmene utgår hvert år.

1 styremedlem og 1 varamedlem velges av og blant de ansatte. 1 styremedlem og 1 varamedlem oppnevnes av A-pressen ASA. De styremedlemmer/varamedlemmer som velges av aksjonærene, samt det styremedlem/varamedlem som oppnevnes av A-pressen ASA kan ikke være ansatt i selskapet.

Administrerende direktør deltar i styrets møter uten stemmerett. Ansvarlig redaktør deltar i styrets møter uten stemmerett ved behandling av saker av betydning for Hamar Arbeiderblad AS.

### §6.

#### *Signatur*

Styrets leder sammen med enten 1 styremedlem eller administrerende direktør, tegner selskapets firma.

### §7.

#### *Redaksjonell virksomhet*

Selskapet skal som aksjonær i selskaper som driver redaksjonell virksomhet ivareta hensynet til redaksjonens frihet og integritet.

### §8.

#### *Generalforsamlingen*

Senest innen utgangen av juni måned hvert år skal det holdes ordinær generalforsamling.

Generalforsamlingen innkalles av styret ved kunngjøring i Hamar Arbeiderblad minst 1 – en måned – før møtedagen.

Forslag som ønskes behandlet på generalforsamlingen, må være styret i hende innen utgangen av mars.

Generalforsamlingen skal behandle og avgjøre følgende spørsmål:

1. Fastsetting av resultatregnskap og balanse, herunder anvendelse av årsoverskudd eller dekning av årsunderskudd. Fastsetting av konsernresultatregnskap og konsernbalanse. I forbindelse med disse sakene behandles også styrets årsberetning.
2. Fastsetting av godtgjørelse til styrets medlemmer og til selskapets revisor.
3. Valg av styremedlemmer og varamedlemmer, herunder valg av styreleder og nestleder.
4. Valg av medlemmer til valgkomiteen, som skal bestå av 4 medlemmer med 4 varamedlemmer. Medlemmene og varamedlemmene velges for 2 år om gangen og halvparten er på valg hvert år. Generalforsamlingen velger også valgkomiteens leder og nestleder. Valgkomiteen skal innen 1 måned før den ordinære generalforsamling møtes og utarbeide forslag til valg av medlemmer av styret og valgkomité, samt varamedlemmer til disse. Forslaget skal innen 1 uke før generalforsamlingen sendes aksjonærene.
5. Andre saker som etter lov eller vedtekter hører under generalforsamlingen og som er nevnt i innkallingen.

Under generalforsamlingen kan hver aksjonær være representert med 1 fullmektig og 1 rådgiver.

Resultatregnskapet og balansen, styrets beretning og revisors beretning skal innen 1 – en – uke før generalforsamlingen sendes til samtlige aksjonærer.

Foruten medlemmer av styret og administrerende direktør har også ansvarlig redaktør i Hamar Arbeiderblad møte- og talerett under generalforsamlingen.

### §9.

#### *Aksjeloven*

For øvrig gjelder aksjelovens bestemmelser til enhver tid med mindre annet lovlig er inntatt i selskapets vedtekter.



## Tall fra avisdriften

ÅR	Netto opplag	Antall lesere over 15 år – fra 1989 over 13 år	Antall avisnummer	Antall sider i gjennomsnitt per dag	Antall sider totalt	Herav sider redaksjonelt	Total annonsemengde i spalte-millimeter
1978	26 121	75 748	302	22,9	6 938	4 511 = 65,1%	8 493 260
1979	26 102	75 690	302	22,8	6 888	4 516 = 65,6%	8 301 940
1980	26 297	76 261	303	24,7	7 488	4 982 = 66,5%	8 771 110
1981	26 513	76 887	303	24,3	7 360	4 951 = 67,3%	8 431 590
1982	26 539	78 200	303	24,9	7 556	5 113 = 67,7%	8 552 240
1983	26 650	78 300	304	24,7	7 504	5 120 = 68,2%	8 346 280
1984	26 256	72 600	303	25,6	7 752	5 349 = 69,0%	8 408 370
1985	26 611	73 600	302	26,5	7 988	5 505 = 68,9%	8 690 530
1986	26 706	73 800	302	27,7	8 360	5 599 = 67,0%	9 662 800
1987	27 073	74 800	303	29,4	8 898	5 786 = 65,0%	10 891 810
1988	27 656	76 400	305	32,4	9 874	6 906 = 69,9%	10 388 650
1989	27 493	75 950	302	31,2	9 422	6 492 = 68,9%	9 948 200
1990	27 317	73 000	302	31,2	9 400	6 505 = 69,2%	9 475 000
1991*	27 416	75 000	303	52,7	16 810	11 514 = 68,5%	8 321 400
1992	28 232	77 000	304	51,7	15 731	10 917 = 69,4%	7 814 722
1993	27 946	78 000	303	52,4	15 878	10 765 = 67,8%	8 425 943
1994	27 990	77 000	304	54,5	16 582	11 010 = 66,4%	9 302 873
1995	28 034	76 000	302	56,4	17 047	10 911 = 64,0%	10 022 727
1996	28 169	74 000	303	57,8	17 520	11 241 = 64,2%	10 045 795
1997	28 252	77 000	302	58,1	17 548	11 355 = 64,7%	10 052 645
1998	28 693	77 000	303	58,0	17 580	11 488 = 65,3%	9 964 782
1999	28 857	79 000	303	58,7	17 778	11 378 = 64,0%	10 956 243
2000	28 765	77 000	302	59,6	17 990	12 508 = 69,5%	10 453 974
2001	28 731	73 000	302	61,1	18 440	13 068 = 70,9%	9 948 606
2002	28 396	74 000	302	60,2	18 184	12 874 = 70,8%	9 894 925
2003	28 490	74 000	302	66,7	20 138	14 419 = 71,6%	10 024 349
2004	28 459	76 000	304	66,7	20 278	14 514 = 71,6%	9 981 960
2005	28 118	77 000	304	68,8	20 902	14 799 = 70,8%	10 590 266

\*) Overgang fra helformat til tabloid 12. april 1991.

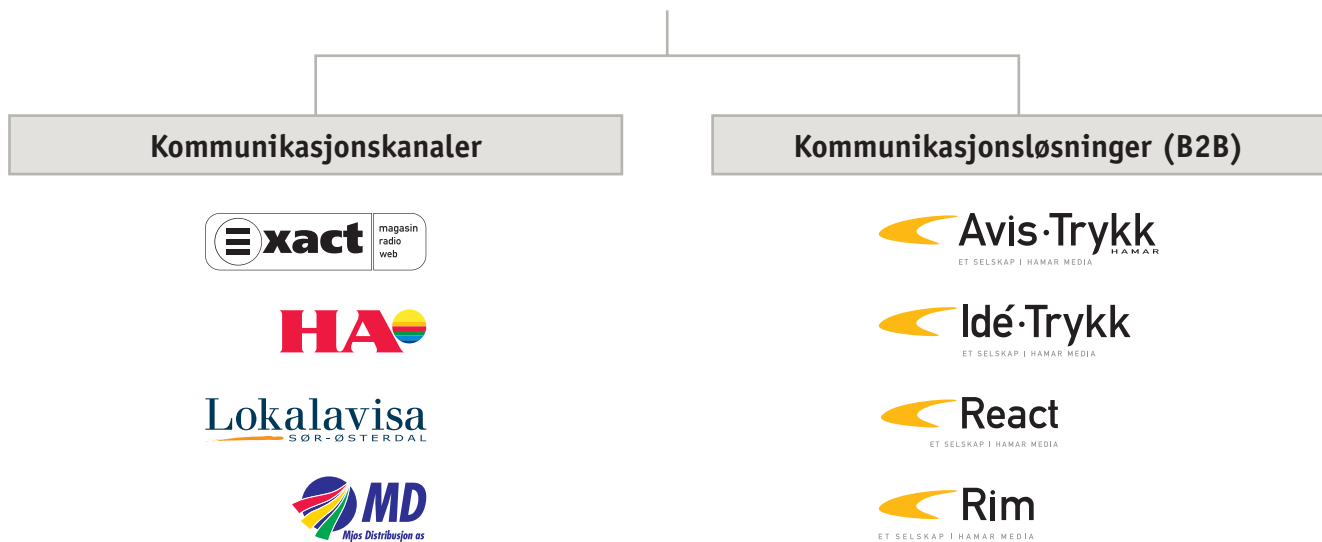
### HUSSTANDSDEKNING (Husstander per 1.1 året for årsberetningen)

Kommune	2005			2004			Endring opplag i %
	Husstander	Opplag	Dekning i %	Husstander	Opplag	Dekning i %	
Hamar	13013	9632	74 %	12884	9626	75 %	0,06 %
Ringsaker	13654	7049	52 %	13579	7098	52 %	-0,69 %
Løten	3133	2078	66 %	3130	2103	67 %	-1,19 %
Stange	7960	5691	71 %	7879	5660	72 %	0,55 %
<b>Sum Hedmark</b>	<b>37760</b>	<b>24450</b>	<b>65 %</b>	<b>37472</b>	<b>24487</b>	<b>65 %</b>	<b>-0,15 %</b>
Elverum	8557	857	10 %	8557	857	10 %	0,00 %
Våler	1862	20	1 %	1870	13	1 %	53,85 %
Trysil	3092	747	24 %	3116	858	28 %	-12,94 %
Åmot	2098	296	14 %	2105	323	15 %	-8,36 %
Stor-Elvdal	1332	196	15 %	1322	205	16 %	-4,39 %
Engerdal	662	222	34 %	662	242	37 %	-8,26 %
<b>Sum S-Østerdal</b>	<b>17603</b>	<b>2338</b>	<b>13 %</b>	<b>17632</b>	<b>2498</b>	<b>14 %</b>	<b>-6,41 %</b>
Rendalen	983	111	11 %	999	126	13 %	-11,90 %
Tolga	715	13	2 %	714	16	2 %	-18,75 %
Tynset	2271	91	4 %	2290	103	4 %	-11,65 %
Alvdal	1030	65	6 %	1023	74	7 %	-12,16 %
Follidal	746	42	6 %	754	46	6 %	-8,70 %
Os	864	11	1 %	880	14	2 %	-21,43 %
<b>Sum N-Østerdal</b>	<b>6609</b>	<b>333</b>	<b>5 %</b>	<b>6660</b>	<b>379</b>	<b>6 %</b>	<b>-12,14 %</b>
Utenfor distr.		997			1095		
<b>Totalt</b>		<b>28118</b>			<b>28459</b>		<b>-1,20 %</b>



# Organisering av konsernet

## Hamar Media



Hamar Medias virksomhet omfattet ved utgangen av 2005 utgivelse av avis, nettavis og magasin, lokalradio, distribusjon, reklamebyrå- og rådgivningstjenester, programutvikling og IT-drift, trykking og forlagsvirksomhet. Konsernet er organisert i to divisjoner etter virksomhetenes karakter:

- Divisjon kommunikasjonskanaler
- Divisjon kommunikasjonsløsninger (B2B)

*Hamar Media  
er en ledende virksomhet innen  
informasjon og markedskommunikasjon  
i Innlandet*



Torggt. 53, 2317 Hamar. Telefon: 62 51 96 00. Fax: 62 51 96 14. [www.hamarmedia.no](http://www.hamarmedia.no)