



*Årsberetning  
og regnskap 2003*

**Hamar Media as**

# Innhold

Hovedtall fra regnskapet . . . . .	3
Til aksjonærene . . . . .	4
Styrets beretning . . . . .	5–9
Revisjonsberetning . . . . .	10
Resultat og balanse . . . . .	11–13
Noter til regnskapet . . . . .	14–19
Kontantstrømanalyse . . . . .	20
Vedtakter . . . . .	21
Tall fra avisdriften . . . . .	22

## Generalforsamling i Hamar Media AS

fredag 4. juni 2004 kl. 18.00 i Folkets Hus, Hamar

### Dagsorden

#### 1. Åpning

- Godkjenning av fullmakter
- Valg av dirigent
- Valg av sekretær
- Valg av to personer til å underskrive protokollen
- Valg av tre personer til å forestå eventuell opptelling av stemmer ved votering

#### 2. Årsoppgjør 2003

- Årsberetning
- Resultatregnskap
- Balanse med noter
- Revisors beretning

#### 3. Anvendelse av overskudd

#### 4. Fastsettelse av revisors honorar, honorar til styrets leder og til styrets medlemmer.

#### 5. Kjøp av aksjer i eget selskap

#### 6. Valg

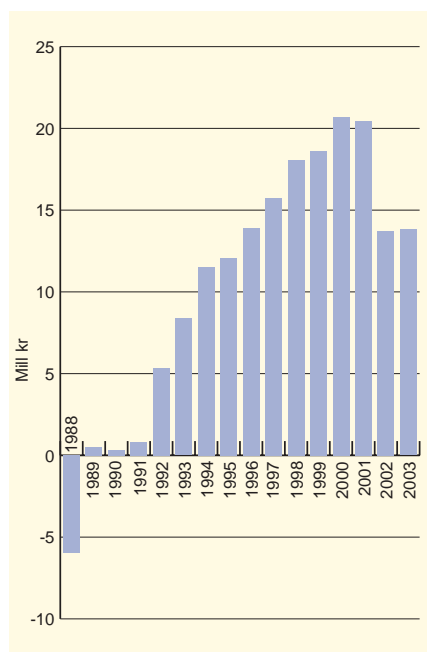
- Styret
  - To styremedlemmer med personlige varamedlemmer for årene 2004-2006
- Valgkomiteen
  - To medlemmer med personlige varamedlemmer for årene 2004-2006



## Hovedtall

	2003	2002
<b>Resultatoversikt (tusen kr.)</b>		
Driftsinntekter	195 245	190 231
Driftsresultat	12 126	11 715
Driftsbidrag	24 881	22 433
Resultat før skattekostnad	13 814	13 727
Årets resultat	10 081	9 918
<b>Balanseoversikt (tusen kr.)</b>		
Omløpsmidler	49 035	82 659
Anleggsmidler	126 979	90 817
Kortsiktig gjeld	53 296	58 368
Langsiktig gjeld	9 799	9 671
Egenkapital	112 918	105 437
Totalkapital	176 014	173 476
<b>NØKKELTALL:</b>		
<b>Driftsmargin</b>		
Driftsresultat / Driftsinntekter	6,2%	6,2%
Driftsbidrag / Driftsinntekter	12,7%	11,8%
<b>Egenkapitalprosent</b>		
Egenkapital / Totalkapital	64,2%	60,8%
<b>Likviditet</b>		
Omløpsmidler / Kortsiktig gjeld	92%	142%
Pantelån pr. 31.12 (mill.kr.)	0,0	0,0
<b>Årsverk</b>		
	175	181
<b>Avisen Hamar Arbeiderblad</b>		
Opplag, gj.sn. pr. dag.	28 490	28 396
Gjennomsnittlig sider pr. dag (tabloid).	66,7	60,2
Annonsevolum i spaltemillimeter (tusen)	10 024	9 895

## Resultat før skatt konsern



**Hamar Media AS** skiftet navn fra Hamar Arbeiderblad AS på generalforsamlingen 15. mai 1998. Bedriften endret selskapsform fra andelslag til aksjeselskap 9. mai 1964 og har foretaksnummer 912.300.692 MVA.

### Datterselskap:

**Hamar Arbeiderblad AS**, med foretaksnr. 979.889.496.

Utgiver av avisen Hamar Arbeiderblad, første gang 30. mars 1925.

**Idé Trykk AS**, med foretaksnr. 965.239.308. Grafiske tjenester.

**Mjøс Distribusjon AS**, med foretaksnr. 970.955.089. Totalleverandør av distribusjonstjenester på Hedemarken.

**Radio Hamar AS**, med foretaksnr. 960.151.860. Radiostasjon for Hedemarken.

**Hamar Nettsenter AS**, med foretaksnr. 979.914.997.

Totalleverandør av internet-tjenester.

**Avistrykk Hamar AS**, med foretaksnr. 983.827.314. Rotasjonstrykkeri på Hamar.

**Mjøс-Trykk AS**, med foretaksnr. 983.423.795. Rotasjonstrykkeri på Lillehammer.

**Exact Media AS**, med foretaksnr. 980.213.420. Ungdomsmagasinet Exact.



# 2003

## – et godt år, tross alt...



Det var ikke fritt for at vi gruet oss litt ved inngangen til fjoråret. Vi hadde store oppgaver foran oss. I løpet av første halvår skulle vi ferdigstille det nye avistrykkeriet i Hamar, overflytte trykkingen av Gudbrandsdølen Dagingen og integrere trykkeripersonalet fra Lillehammer. Parallelt med dette arbeidet vi med ny design og struktur på Hamar Arbeiderblad.

Det gikk bra, takket være god planlegging, tett oppfølging og dyktige ansatte. Ikke helt problemfritt i oppstarten, men vi ble skånet for de «krisetilstander» som gjerne oppstår ved presseprosjekter. Presseutbyggingen har satt sine spor i Hamar Medias regnskaper. Dette har vært den største investeringen noensinne i vår virksomhet. Men prosjektet har også ført med seg ekstra driftskostnader i 2003. I første rekke pga urasjonelle driftsforhold, høyt papirforbruk og ekstraordinære distribusjonskostnader. I dag, med innkjørt presse og tilpasset trykkeribemanning, er kostnadsbildet helt annerledes.

Inntektsmessig ble året 2003 noe skuffende på de fleste av våre forretningsområder. Den bebudede «kjøpefesten» begrunnet med lave renter og optimisme i næringslivet uteble. Forbruksvekst stimulerer markedet for reklame og grafiske produkter, og for vår virksomhet betyr det normalt økte inntekter. Dette slo ikke til i fjor – det ser ut til at folk flest har prioritert nedbetaling av lån og sparing framfor innkjøp.

Vi kunne imidlertid glede oss over opplagsvekst for Hamar Arbeiderblad. De underliggende tall viser en betydelig framgang i Hamarregionen og en viss tilbakegang i Østerdalen og utenfor Hedmark. Radio Hamar har også oppnådd en solid posisjon i sitt markedssegment.

Med utgangspunkt i dette, tillater jeg å hevde at året 2003 tross alt ble et godt år resultatmessig, selv om vi ikke helt nådde de mål vi hadde satt oss.

Avisutgivelse er vår kjernevirksomhet – og med dette mener jeg utgivelse av papiravisen Hamar Arbeiderblad. Det er viktig å presisere dette ettersom vi nå er engasjert i mange forretningsområder: distribusjon, transport, radio, grafisk produksjon, reklame og internett. Ett av formålene med disse engasjementene er å understøtte og trygge kjernevirksomheten.

Medielandskapet er i sterk endring, og for tiden er det spesielt internett som er inne i en rivende utvikling. Mange stiller spørsmål om dette betyr slutten for papiravisene. Jeg tror ikke det - spesielt lokalavisene har et langt liv foran seg. Papiravisens distribusjonsform gjør det vanskelig å slå etermedier og nettaviser på hurtighet. Men den er overlegen når det gjelder oversikt og dybdeinformasjon om det som skjer i lokalsamfunnet, og er den viktigste arenaen for de lokale debattene. Lokalavisen er blitt en del av folks vaner, kultur og hygge.

Hamar Arbeiderblad var tidlig ute med sin internettutgave. Dette har til nå vært en utgave begrenset til utvalgte redaksjonelle artikler. I 2004 går vi et skritt videre og gjør hele avisen tilgjengelig på internett mot betaling. Årsabbonenter på papirutgaven av Hamar Arbeiderblad får nettutgaven som en del av sitt abonnement. Internettavisen er utviklet av ett av våre datterselskaper, og løsningen er også levert til andre aviser i Norge.

Dette viser at Hamar Media er opptatt av å utvikle kompetanse og skape arbeidsplasser i regionen ut over selve avisutgivelsen. Det samme motivet ligger bak presseutbyggingen. Dessverre er det mange eksempler på at kompetanse og arbeidsplasser forsvinner ut av Hedmark. Derfor er vi glade for at vi har eiere som lar oss få lov til å drive forretningsutvikling, og som ikke er ensidig opptatt av kortsiktige gevinster.

Roger Bjurling  
adm. direktør

# Styrets beretning

## Konsernet Hamar Media

### Generalforsamling

Selskapets generalforsamling for 2002 ble holdt 23. mai 2003 i Folkes Hus, Hamar.

Styrets forslag til årsoppgjør og anvendelse av overskudd for 2002 ble enstemmig vedtatt.

Generalforsamlingen godkjente styrets forslag om at Hamar Media AS kan kjøpe inntil 130 aksjer i eget selskap. Fullmakten gjelder i 18 måneder.

Generalforsamlingen fastsatte møtegodtgjørelse for styrets medlemmer til 2.300 kr pr. møte og honorar til styrets leder til 10 % av adm. direktørs lønn. Revisor godtgjøres etter regning. Det er holdt 5 styremøter siden forrige generalforsamling.

### Organisering

Konsernet Hamar Media består av morselskapet Hamar Media AS og datterselskapene Hamar Arbeiderblad AS, Avis-Trykk Hamar AS, Mjøs-Trykk AS, Idé Trykk AS, Mjøs Distribusjon AS, Exact Media AS, Hamar Nettsenter AS og Radio Hamar AS, jfr. figuren under.

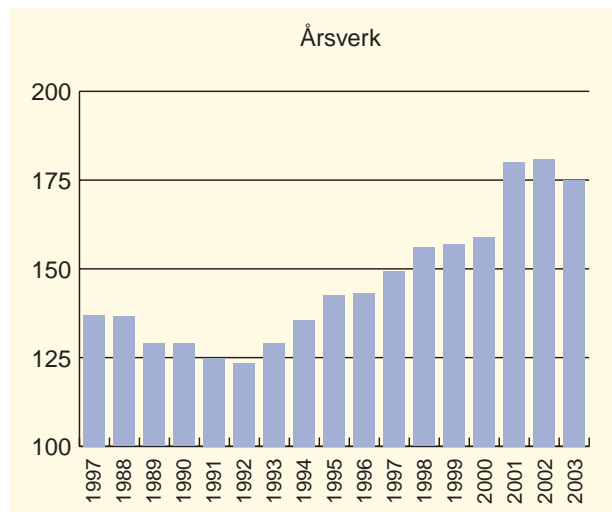
Morselskapet forvalter eierinteressene i alle datterselskapene og ivaretar økonomi-, personal- og IT-funksjonene, samt eiendomsforvaltningen for hele konsernet. Alle selskapene driver sin virksomhet fra Hamar.

Hamar Media AS har eierinteresser i annonsesamkjøringene H/O Media AS og NR1 Samkjøringen AS. Hamar Media AS er også medeier i Avisenes Nyhetsbyrå AS og Norsk Telegrambyrå AS.

Hamar Media samarbeider med andre mediebedrifter og presseorganisasjoner på ulike områder. Selskapet deltar i bransje- og arbeidsgiverfellesskapet i Mediebedriftenes Landsforening, Visuell Kommunikasjon Norge og Avisenes Felleskjøp.

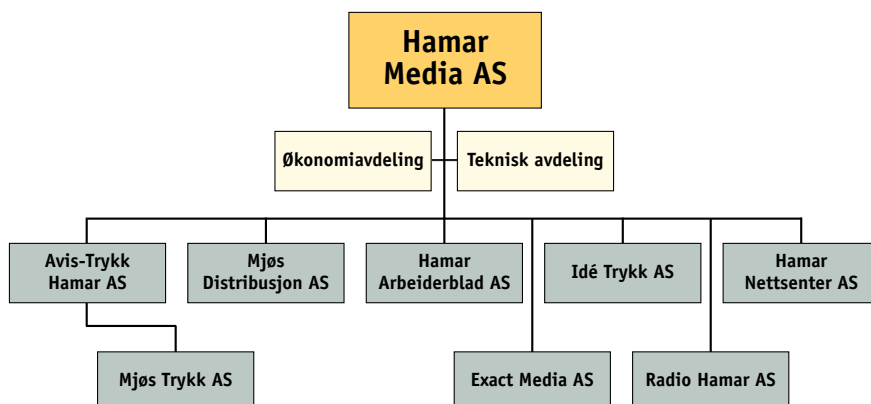
### Personalet og arbeidsmiljøet

Tabellen under viser utviklingen i antall årsverk for konsernet i perioden 1987-2003 (ekskl. avisbud).



Hamar Media hadde ved utløpet av året 175 faste medarbeidere, hvorav 50 kvinner. I tillegg kommer 122 deltidsansatte avisbud, samt frilansmedarbeidere. Morselskapet hadde 12 ansatte ved årsskiftet, hvorav 4 kvinner. Styret i Hamar Media AS har 6 medlemmer, hvorav 2 kvinner hvor styrets leder er en av dem. Bedriften har ikke funnet det nødvendig å iverksette spesielle tiltak i forhold til likestilling.

Det er etablert HMS-system for alle bedriftene i konsernet. Bedriftene benytter ikke produksjonsmetoder som forurenser det ytre miljø. Arbeidsmiljøet i morselskapet Hamar Media AS må karakteriseres som tilfredsstillende. Totalt sykefravær utgjorde 3,0 % av total arbeidstid, mot 2,4 % i fjor. Det er ikke blitt rapportert skader eller ulykker på arbeidsplassen. Totalt sykefravær for hele konsernet i 2003 utgjorde 7,4 %, hvorav 5,0 % langtidfravær. Tilsvarende tall for 2002 var 6,8%, hvorav 4,0% langtidfravær.





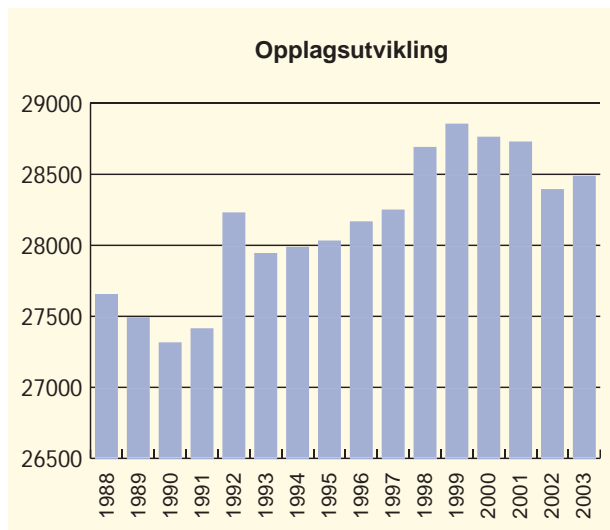
## Forretningsområdene

### Avis

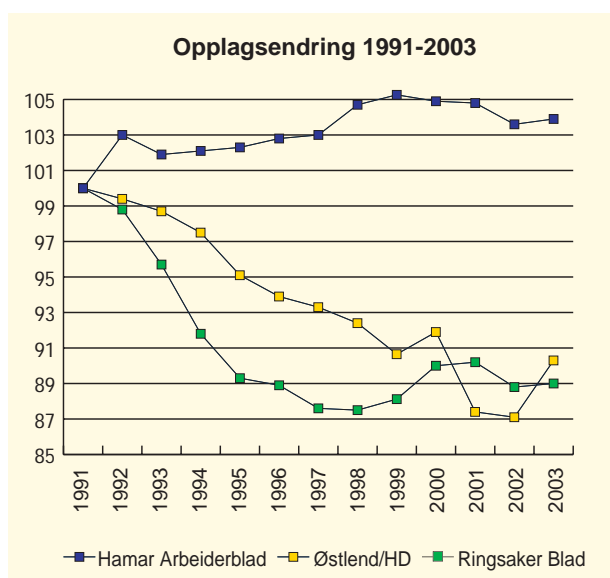
Det totale avisopplaget i Norge holder seg relativt stabilt på ca 3 mill. eksemplarer, men hadde i 2003 en nedgang på 0,9 % (- 25.404 eksemplarer). Norge ligger på verdenstoppen i avis-konsum.

Opplagsutviklingen for Hamar Arbeiderblad i perioden 1988-2003 er vist i diagrammet under.

Nettopplaget hadde en framgang på 94 eks. fra 28.396 i 2002 til 28.490 i 2003. Hamar Arbeiderblad leses daglig av ca. 74.000 personer over 13 år.



Nedenstående diagram viser utviklingen i opplaget for Hamar Arbeiderblad de siste årene sammenlignet med våre lokale konkurrenter.



Diagrammet viser at Hamar Arbeiderblad har vunnet betydelige markedsandeler fra konkurrentene i perioden.

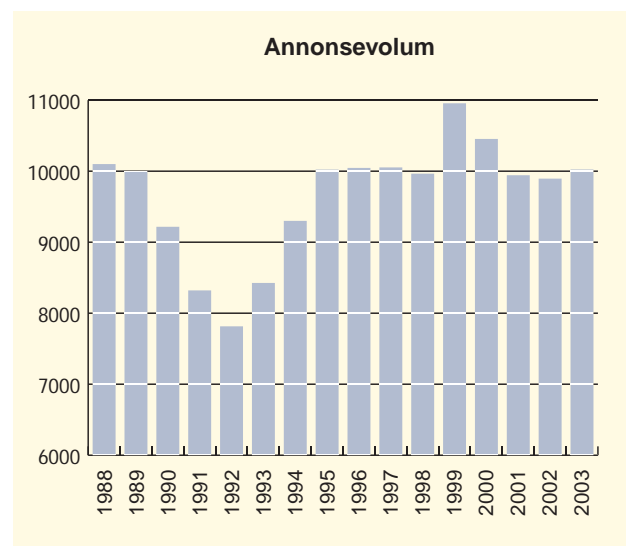
Østlendingen/HD hadde i perioden 1991-2003 en tilbakegang i opplag på 2.628 eks., mens Ringsaker Blads opplag er redusert med 970 eks.

I 2003 økte Østlendingen med 155 eks, Hamar Dagblad med 697 eks og Ringsaker Blad med 14 eks.

Hamar Arbeiderblad kom i 2003 ut med 302 avisutgaver. Avisutgivelsen omfattet 20.138 avissider fordelt på 14.419 sider redaksjonell tekst og 5.719 sider annonser. Den gjennomsnittlig redaksjonelle andel av avisvolumet utgjorde 71,6 %. Overgangen fra 2 utgaver til 1 utgave av Hamar Arbeiderblad har bidratt til økning av sidetallet. Det gjennomsnittlige sidetallet per dag var 66,7 i 2003 mot 60,2 i 2002.

Det totale annonsevolum i Hamar Arbeiderblad hadde en økning i 2003 på 1,3 %.

Diagram viser Hamar Arbeiderblads annonseutvikling i perioden 1988-2003.



Annonsevolumet har vært stabilt fra 1995 fram til i dag. Den sterke veksten i 1999 skyldes i første rekke Hamars byjubileum og nyetableringer i lokalmarkedet.

Annonsevolumet i 2003 ble ca 10,0 mill. mm, som er 129 tusen mm mer enn i fjor. Østlendingen hadde til sammenligning et annonsevolum på 6,3 mill.mm., som tilsvarer omlag 63 % av Hamar Arbeiderblads annonsemengde.

Etterfølgende tabell viser Hamar Arbeiderblads annonseomsetning i 2002 og 2003 i de ulike salgskanaler.

Annonseomsetning i mill. kr			
Salgskanal	2002	2003	Endring
Direkte annonser	55,0	57,6	2,1
H/O Media	9,0	7,9	-1,1
NR1 Samkjøringen	7,6	8,8	1,2
<b>Sum</b>	<b>71,6</b>	<b>74,3</b>	<b>2,7</b>

(Avrundet)

NR1 Samkjøringen er en annonsesamkjøring som omfatter 14 aviser i østlandsområdet.

Annonse-samkjøringen H/O Media er en salgsorganisasjon for Hamar Arbeiderblad, Oppland Arbeiderblad, Gudbrandsdølen Dagningen og Glåmdalen rettet mot reklamebyråer og annonsører.

Salgsaktivitetene i H/O Media opphørte fra 1. januar 2004, ved at salgspersonale og kundene ble overført til NR1 Samkjøringen.

Opplaget til de samarbeidende avisene i Hedmark og Oppland ble redusert i 2003, jfr tabellen under.

Avis	Opplag	Endring
Hamar Arbeiderblad	27.490	94
Oppland Arbeiderblad	28.890	-302
Gudbrandsdølen Dagningen	28.003	-219
Glåmdalen	20.603	-290
<b>Fellesopplag</b>	<b>105.986</b>	<b>-717</b>

### Reklame - Informasjon - Trykk

Hamar Media er en betydelig leverandør av reklame-, informasjons- og trykkeritjenester i tillegg til selve avisvirksomheten. Forretningsområdet omfattet i 2003 virksomheten i selskapene Idé Trykk AS, Avis-Trykk Hamar AS og Mjøs Trykk AS.

Idé Trykk AS er en grafisk virksomhet som leverer design-, repro- og trykkeritjenester, informasjons- og markedskommunikasjonsløsninger. Bedriften driver også forlagsvirksomhet under merkenavnet Pan Forlag.

Avis Trykk Hamar AS ivaretar all rotasjonstrykk i konsernet. Selskapet kjøpte virksomheten til datterselskapet Mjøs Trykk AS med regnskapsmessig virkning fra 1. januar 2003. Mjøs Trykk AS trykket Gudbrandsdølen Dagningen inntil virksomheten ble avviklet og overført til Avis Trykk Hamar AS i juni 2003.

### Distribusjon

Hamar Media er en stor aktør i det lokale distribusjonsmarkedet.

Datterselskapet Mjøs Distribusjon AS har et budnett som dekker husstandene i Hamar-regionen. Selskapet distribuerer 12 forskjellige avistitler, samt postkassereklame. Selskapet

utfører også transportoppdrag knyttet til aviser, samt ordinær pakketransport.

Pakkeriet til Mjøs Distribusjon bunter, adresserer og pakker aviser som produseres i avistrykkeriet. Selskapet utfører også tjenester som adressering og konvoluttering.

### Internett

Hamar Media engasjerer seg i IT- og internettvirksomhet gjennom datterselskapet Hamar Nettsenter AS. Tjenestene omfatter internettaksess, e-handelsløsninger, internettbutikker, intranett, webdesign, webpublisering og drift av database- og internettløsninger.

Hamar Nettsenters kunder er private bedrifter, organisasjoner og offentlig sektor. Det geografiske markedet er Skandinavia. Kundene er i hovedsak små og mellomstore bedrifter.

### Radio

Radio Hamar AS er en lokalradio med primært nedslagsfelt i Hamarregionen. Lyttertallene har vist en jevn økning de siste årene, og har i dag 45.000 lyttere på ukebasis. Radioen har spesielt høy dekning i ungdomssegmentet.

Radio Hamar har opparbeidet seg en god posisjon i reklame-markedet.

### Magasiner

Exact Media AS utgir gratismagasinet Exact i indre østlandsområdet i et opplag på 25.000 eksemplarer. Målgruppen er ungdom og unge voksne. Magasinet er reklamefinansiert og distribueres på kjøpesentra, utesteder, kinoer, videregående skoler og høyskoler.

### Eiendom

Hamar Media eier eiendommer i Hamar sentrum. Bygningsmassen består av avishus, trykkeri-/pakkeribygning, samt 4 mindre bygårder som er av Hamars tidligste bebyggelse (1850-1880). Det har vært nødvendig med relativt omfattende ombygginger de siste årene for å tilpasse lokalene til nye organisasjons- og arbeidsformer, og for å tilfredsstille arbeidsmiljøkrav.



## Økonomi

### Økonomi - finansiering

Konsernresultatet før skatt for 2003 ble på 13,8 mill.kr, en økning på 0,1 mill.kr fra 2002. Nedenfor er angitt noen nøkkeltall for morselskapet og for hele konsernet.

	Morselskap	Konsern
Driftsinntekter	35,5 mill.kr	195,2 mill.kr
Driftsbidrag	15,9 mill.kr	24,9 mill.kr
Driftsresultat	4,2 mill.kr	12,1 mill.kr
Driftsmargin	44,8 %	12,7 %
Resultatgrad	11,7 %	6,2 %
Resultat før skatt	11,5 mill.kr	13,8 mill.kr
Egenkapital	112,9 mill.kr	112,9 mill.kr
Egenkapitalprosent	64,5 %	64,2 %
Kortsiktig gjeld	52,4 mill.kr	53,3 mill.kr

Konsernets egenfinansiering etter skatt i 2003 var på 47,3 mill.kr. Netto utbetalinger til investeringsformål var på 52,6 mill.kr.

Av den kortsiktige gjelden i konsernet utgjør 22,0 mill.kr forskuddsbetalt avisabonnement. I morselskapet utgjør 45,6 mill.kr gjeld til datterselskapene i forbindelse med konsernkontosystemet.

### Resultater - datterselskaper

Under er vist en del nøkkeltall for virksomheten i datterselskapene (ansatte ved utgangen av året):

	Omsetning	Resultat før skatt	Antall ansatte
Hamar Arbeiderblad AS	134,9 mill.kr	8,0 mill.kr	100
Avis-Trykk Hamar AS	46,2 mill.kr	1,3 mill.kr	13
Mjøs-Trykk AS 1)	0,5 mill.kr	0,5 mill.kr	0
Idé Trykk AS	12,9 mill.kr	-0,6 mill.kr	16
Mjøs Distribusjon AS 2)	44,4 mill.kr	2,2 mill.kr	15/122
Radio Hamar AS	2,9 mill.kr	-0,4 mill.kr	5
Hamar Nettsenter AS	7,1 mill.kr	-0,5 mill.kr	12
Exact Media AS	0,9 mill.kr	-1,1 mill.kr	2

1) Mjøs-Trykk stiftet 22. mai 2001 for trykking av GD fram til 1. juni 2003. Virksomheten er regnskapsført i Avis Trykk Hamar AS fra 1. januar 2003.

2) Selskapet har 15 heltidsansatte og 122 deltidsansatte bud.

### Investeringer i konsernet

Nettoinvesteringene i 2003 var på 52,6 mill.kr, mot 28,5 mill.kr i 2002.

Investeringene fordelte seg slik i 2003:

Investeringsobjekt	mill. kr
Bygninger/inventar	1,4
Kjøretøyer	0,8
IT-utstyr/programvare m.m.	2,1
Opprusting rotasjonspresse	43,2
Ny ventilasjon rotasjonspresse	3,8
Utvidelse pakkeriutstyr	0,9
Annet	0,4
<b>Netto investeringer totalt</b>	<b>52,6</b>

Investeringen i bygninger er knyttet til utvidelse pakkeribygg og opprusting av gårdsrommet i Grønneg. 64.

Installasjon av ny presse har medført arealutvidelser, nytt ventilasjonsutstyr, bygging av gallerier for teknisk utstyr og endringer i det elektriske opplegget. Ventilasjonsanlegg måtte skiftes for å tilfredsstille trykktekniske miljøkrav, luftfuktighet og temperatur.

Det har også vært nødvendig å utvide og modifisere pakkeriutstyret.

Installasjon av ny rotasjonspresse var den største investeringen i 2003. Utbyggingen har gitt oss bedre trykkvalitet og vi kan trykke flere fargesider med høyere hastighet. Installasjonen ble gjennomført etter fastsatt framdriftsplan.

IT-investeringene omfatter oppgradering av nytt datanett for å oppnå større kapasitet og mer stabil dataflyt, utskifting av database servere, samt utskifting og oppgradering av arbeidsstasjoner og programvare.

## Regnskapet for 2003

Årsregnskapet er satt opp i samsvar med regnskapsloven og norske regnskapsstandarder.

Styret mener at resultatregnskapet og balansen med tilhørende noter for konsernet og morselskapet Hamar Media AS gir fyllestgjørende informasjon om årets virksomhet og selskapets stilling ved årsskiftet. Årsoppjøret er avlagt under forutsetning av fortsatt drift.

Det har etter regnskapsårets utløp ikke inntrådt forhold som er av betydning for bedømmelsen av selskapets stilling.

Styret kjenner ikke til forhold knyttet til avsetning eller prisutvikling for selskapets produkter som har betydning for bedømmelsen av det fremlagte årsregnskap.

For skatteberegninger henvises til note 10.

Kontantstrømoppstillingen for morselskapet viser vesentlige avvik mellom driftsresultat og kontantstrøm fra operasjonelle

aktiviteter. Dette skyldes at investeringer som ble ferdigstilt og regnskapsmessig aktivert i 2003 ble delvis forskuddsbetalt i 2002.

Konsernet hadde en negativ netto kontantstrøm i perioden, som i hovedsak skyldes de store investeringene i 2003.

Likvidbeholdningen var på 29,0 mill.kr ved årsskiftet.

Bedriften har ingen pantegjeld.

Totalkapitalen i konsernet var ved utgangen av året 176,0

mill.kr sammenlignet med 173,5 mill.kr i 2002.

Egenkapitalprosenten økte i samme periode fra 60,8 % til 64,2 %.

*Regnskapet for 2003 for morselskapet Hamar Media AS viser et årsresultat etter skatt på 10,1 mill.kr.*

*Ved utløpet av 2003 utgjør selskapets frie egenkapital før utbytte kr 80.125.074,-*

### Styret foreslår følgende disponering av resultatet for 2003:

Avsatt til utbytte	2.600.000
Avsatt til annen egenkapital	7.998.182
Avsatt fond vurderingsforskjeller	- 516.895
<b>Sum disponering</b>	<b>10.081.287</b>

## Framtidsutsikter

Styret mener at etterspørselen etter medie-, informasjons- og reklameprodukter vil være stor i overskuelig framtid.

Hovedutfordringen for Hamar Media er å befeste sin posisjon i markedet gjennom tidsriktige produkter, god kompetanse og lønnsom drift.

Opplagsutviklingen i avismarkedet i Norge viser at vekstfasen nå trolig er over, selv om man fortsatt vil oppleve lokale variasjoner.

I Hamarregionen har konkurransen vært sterk i noen år som følge av satsningen til Hamar Dagblad. Hamar Arbeiderblad har klart seg bra i denne konkurransen, men vi opplever at det blir stadig vanskeligere å opprettholde opplaget i ytterkant av utgiverdistriktet og i landet for øvrig. Dette til tross for en omlegging av avisproduktet som styret mener var vellykket.

Lønnsomheten i mediebransjen avhenger i stor grad av utviklingen i reklamemarkedet, som er svært konjunkturfølsomt. Bransjen forventet at det lave rentenivået ville føre til økt varehandel og tilsvarende økning i reklameinvesteringene. Dette har i liten grad slått til.

Styret tror ikke at reklamemarkedet vil vokse vesentlig i årene framover, og at konkurransen om markedsandeler derfor vil hardne til. Dette vil stille større krav til våre reklameprodukter og salgs- og markedsinnsatsen. Lavere eller manglende vekst i reklameinntektene krever sterkere fokus på kostnadssiden. Resultatet for 2003 ble om lag som året før, men det er lagt opp til en resultatforbedring i 2004. Dette skyldes i første rekke kostnadsreduksjon knyttet til ferdigstilling av presseutbygningen og samling av trykkerivirksomheten i Avis Trykk AS.

Investeringene i ny presse vil belaste regnskapene i en del år framover, men har samtidig gitt virksomheten nye inntekter og inntektsmuligheter.

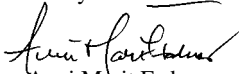
Styret er meget fornøyd med gjennomføringen av presseprosjektet, som var omfattende og komplisert. Prosjektet ble gjennomført etter planen både økonomisk og tidsmessig, og ulempene for kunder og ansatte ble små i forhold til hva man kunne forvente ut fra erfaring med tilsvarende prosjekter.


Virksomhetens resultater i 2003 var etter styrets mening tilfredsstillende, selv om man ikke fullt ut innfridde de budsjetterte mål.

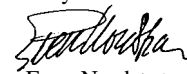
Styret retter en varm takk til alle ansatte for fin innsats. Videre retter styret en takk til lesere, kunder og alle våre samarbeidspartnere for et godt samarbeid.


Hamar, 29. april 2004  
Styret for Hamar Media AS

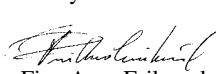
  
Marit Gilleberg  
Styrets leder

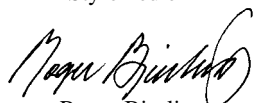
  
Anni Marit Fadnes  
Styremedlem

  
Knut Storberget  
Styremedlem

  
Even Nordstrøm  
Styremedlem

  
Ola Mørkved Rinnan  
Styremedlem

  
Finn Arne Eriksrud  
Styremedlem

  
Roger Bjurling  
Administrerende direktør



# Revisjonsberetning for 2003

PRICEWATERHOUSECOOPERS 

PricewaterhouseCoopers DA  
Postboks 1100  
N-2305 Hamar  
Telefon 02316

Til generalforsamlingen i Hamar Media AS

## Revisjonsberetning for 2003

Vi har revidert årsregnskapet for Hamar Media AS for regnskapsåret 2003, som viser et overskudd på kr 10 081 287 for morselskapet og et overskudd på kr 10 081 287 for konsernet. Vi har også revidert opplysningene i årsberetningen om årsregnskapet, forutsetningen om fortsatt drift og forslaget til anvendelse av overskuddet. Årsregnskapet består av resultatregnskap, balanse, kontantstrømoppstilling, noteopplysninger og konsernregnskap. Årsregnskapet og årsberetningen er avgitt av selskapets styre og daglig leder. Vår oppgave er å uttale oss om årsregnskapet og øvrige forhold i henhold til revisorlovens krav.

Vi har utført revisjonen i samsvar med revisorloven og norsk god revisjonsskikk. God revisjonsskikk krever at vi planlegger og utfører revisjonen for å oppnå betryggende sikkerhet for at årsregnskapet ikke inneholder vesentlig feilinformasjon. Revisjon omfatter kontroll av utvalgte deler av materialet som underbygger informasjonen i årsregnskapet, vurdering av de benyttede regnskapsprinsipper og vesentlige regnskapsestimater, samt vurdering av innholdet i og presentasjonen av årsregnskapet. I den grad det følger av god revisjonsskikk, omfatter revisjon også en gjennomgåelse av selskapets formuesforvaltning og regnskaps- og intern kontroll-systemer. Vi mener at vår revisjon gir et forsvarlig grunnlag for vår uttalelse.

Vi mener at

- årsregnskapet er avgitt i samsvar med lov og forskrifter og gir et uttrykk for selskapets og konsernets økonomiske stilling 31. desember 2003 og for resultatet og kontantstrømmene i regnskapsåret i overensstemmelse med norsk god regnskapsskikk
- ledelsen har oppfylt sin plikt til å sørge for ordentlig og oversiktlig registrering og dokumentasjon av regnskapsopplysninger i samsvar med norsk lov og god regnskapsskikk
- opplysningene i årsberetningen om årsregnskapet, forutsetningen om fortsatt drift og forslaget til anvendelse av overskuddet er konsistente med årsregnskapet og er i samsvar med lov og forskrifter.

Hamar, 29. april 2004

PricewaterhouseCoopers DA

Thomas Fraurud  
Statsautorisert revisor

Kontorer: Oslo Arendal Bergen Drammen Fredrikstad Førde Hamar Kristiansand Mo i Rana Molde Måløy Stavanger Tromsø Trondheim Tønsberg Ålesund  
PricewaterhouseCoopers navnet refererer til individuelle medlemsfirmaer tilknyttet den verdensomspennende PricewaterhouseCoopers organisasjonen  
Medlemmer av Den norske Revisorforening | Foretaksregisteret: NO 933 922 847  
www.pwc.no

# Resultatregnskap

Hamar Media AS		Driftsinntekter og driftskostnader	Note	Konsern	
2003	2002			2003	2002
35 542 336	30 256 523	Salgsinntekter	2	195 245 247	190 231 298
<b>35 542 336</b>	<b>30 256 523</b>	<b>Sum driftsinntekter</b>		<b>195 245 247</b>	<b>190 231 298</b>
202 638	132 855	Varekostnader		28 354 125	30 495 803
8 707 998	9 722 057	Lønnskostnader	3, 4	104 757 859	97 818 553
11 754 518	9 478 426	Avskrivning	5	12 755 866	10 718 051
10 719 224	7 715 899	Annen driftskostnad	3, 5	37 251 333	39 483 671
<b>31 384 378</b>	<b>27 049 237</b>	<b>Sum driftskostnader</b>		<b>183 119 183</b>	<b>178 516 079</b>
<b>4 157 958</b>	<b>3 207 286</b>	<b>Driftsresultat</b>		<b>12 126 064</b>	<b>11 715 219</b>
		<b>Finansinntekter og finanskostnader</b>			
5 696 608	5 592 254	Inntekt på investering i datterselskaper	6	0	0
513 551	2 253 832	Annen renteinntekt		641 922	2 422 207
1 179 782	0	Annen finansinntekt	16	1 179 782	0
13 326	1 139	Annen rentekostnad		133 302	16 520
0	0	Annen finanskostnad	6	0	393 637
<b>7 376 615</b>	<b>7 844 946</b>	<b>Resultat av finansposter</b>		<b>1 688 403</b>	<b>2 012 050</b>
<b>11 534 573</b>	<b>11 052 232</b>	<b>Resultat før skattekostnad</b>		<b>13 814 467</b>	<b>13 727 269</b>
1 453 286	1 134 548	Skattekostnad på ordinært resultat	10	3 733 180	3 809 584
10 081 287	9 917 684	Årsoverskudd		10 081 287	9 917 685
		<b>Disponering (dekning) av årsresultatet</b>			
-516 895	16 922	Avsatt til fond for vurderingsforskjeller	11	0	0
2 600 000	1 950 000	Foreslått utbytte	11	2 600 000	1 950 000
7 998 182	7 950 763	Avsatt til annen egenkapital	11	7 481 287	7 967 685
<b>10 081 287</b>	<b>9 917 685</b>	<b>Sum disponert</b>		<b>10 081 287</b>	<b>9 917 685</b>
1 859 328	1 868 100	<b>Opplysning om:</b> Avsatt konsernbidrag til datterselskap etter skatt	6	0	0



# Balanse pr 31.12.

Morselskap		Konsern			
2003	2002	EIENDELER	Note	2003	2002
		<b>Anleggsmidler</b>			
		Immaterielle eiendeler			
2 977 500	5 047 600	Utsatt skattefordel	10	3 905 550	6 001 400
0	0	Goodwill	5	500 000	543 333
<b>2 977 500</b>	<b>5 047 600</b>	<b>Sum immaterielle eiendeler</b>		<b>4 405 550</b>	<b>6 544 733</b>
		<b>Varige driftsmidler</b>			
56 076 232	55 949 750	Tomter, bygninger o.a. fast eiendom	5, 8	56 076 232	55 949 750
65 077 400	26 558 806	Driftsløsøre, inventar o.a. utstyr	5	65 767 863	27 519 697
<b>121 153 632</b>	<b>82 508 555</b>	<b>Sum varige driftsmidler</b>		<b>121 844 095</b>	<b>83 469 446</b>
		<b>Finansielle driftsmidler</b>			
12 012 194	12 039 370	Investeringer i datterselskap	6	0	0
670 000	2 326 207	Lån til fortak i samme konsern	9	0	0
200 000	200 000	Investeringer i tilknyttet selskap	6	200 000	200 000
529 435	602 915	Investeringer i aksjer og andeler	7	529 435	602 915
<b>13 411 629</b>	<b>15 168 492</b>	<b>Sum finansielle anleggsmidler</b>		<b>729 435</b>	<b>802 915</b>
<b>137 542 761</b>	<b>102 724 647</b>	<b>Sum anleggsmidler</b>		<b>126 979 080</b>	<b>90 817 095</b>
		<b>Omløpsmidler</b>			
0	0	Varer	15	1 663 541	1 598 274
		<b>Fordringer</b>			
334 263	120 127	Kundefordringer	9	17 014 002	15 750 329
11 169 551	38 869 668	Andre fordringer	9	1 338 139	32 443 192
<b>11 503 814</b>	<b>38 989 795</b>	<b>Sum fordringer</b>		<b>18 352 141</b>	<b>48 193 521</b>
<b>26 104 105</b>	<b>29 758 749</b>	<b>Bankinnskudd, kontanter o.l.</b>	<b>13</b>	<b>29 019 734</b>	<b>32 867 273</b>
<b>37 607 919</b>	<b>68 748 543</b>	<b>Sum omløpsmidler</b>		<b>49 035 416</b>	<b>82 659 068</b>
<b>175 150 680</b>	<b>171 473 191</b>	<b>Sum eiendeler</b>		<b>176 014 495</b>	<b>173 476 162</b>




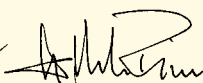
# Balanse 31.12.


Morselskap		Konsern			
2003	2002	Egenkapital og gjeld	Note	2003	2002
26 000 000	26 000 000	<b>Innskutt egenkapital</b>			
		Aksjekapital 1300 aksjer à kr 20.000,-	11, 12	26 000 000	26 000 000
<b>26 000 000</b>	<b>26 000 000</b>	<b>Sum innskutt egenkapital</b>		<b>26 000 000</b>	<b>26 000 000</b>
		<b>Opptjent egenkapital</b>			
6 416 020	6 932 915	Fond for vurderingsforskjeller	11	0	0
80 502 575	72 504 393	Annen egenkapital	11	86 918 595	79 437 308
<b>86 918 595</b>	<b>79 437 308</b>	<b>Sum opptjent egenkapital</b>		<b>86 918 595</b>	<b>79 437 308</b>
<b>112 918 595</b>	<b>105 437 308</b>	<b>Sum egenkapital</b>		<b>112 918 595</b>	<b>105 437 308</b>
		<b>Gjeld</b>			
		<b>Avsetning for forpliktelser</b>			
9 799 593	9 671 200	Pensjonsforpliktelser	4, 8	9 799 593	9 671 200
<b>9 799 593</b>	<b>9 671 200</b>	<b>Sum avsetning for forpliktelser</b>		<b>9 799 593</b>	<b>9 671 200</b>
		<b>Kortsiktig gjeld</b>			
960 781	6 232 324	Leverandørgjeld	9	4 318 846	9 192 432
1 745 278	4 127 800	Betalbar skatt	10	1 773 502	4 262 700
516 888	570 662	Skyldige offentlige avgifter		9 061 730	8 945 134
2 600 000	1 950 000	Utbytte		2 600 000	1 950 000
46 609 545	43 483 897	Annen kortsiktig gjeld	9, 14	35 542 230	34 017 387
<b>52 432 492</b>	<b>56 364 683</b>	<b>Sum kortsiktig gjeld</b>		<b>53 296 308</b>	<b>58 367 653</b>
<b>62 232 085</b>	<b>66 035 883</b>	<b>Sum gjeld</b>		<b>63 095 901</b>	<b>68 038 854</b>
<b>175 150 680</b>	<b>171 473 191</b>	<b>Sum egenkapital og gjeld</b>		<b>176 014 495</b>	<b>173 476 162</b>

Hamar, 29. april 2004  
Styret for Hamar Media AS

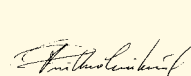
  
Marit Gilleberg  
styrets leder

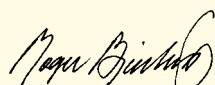
  
Anni Marit Fladnes  
styremedlem

  
Ola Mørkved Rinnan  
styremedlem

  
Knut Storberget  
styremedlem

  
Even Nordstrøm  
styremedlem

  
Finn Arne Eriksrud  
styremedlem

  
Roger Bjurling  
administrerende direktør



# Noter til regnskapet for 2003

## Note 1, Regnskapsprinsipper

Årsregnskapet er satt opp i samsvar med regnskapsloven av 1998 og god regnskapsskikk.

### Salgsinntekter

Inntektsføring ved salg av varer skjer på leveringstidspunktet. Tjenester inntektsføres i takt med utførelsen. Andelen av salget som knytter seg til fremtidige leveringer balanseføres som forskudd fra kunder, og inntektsføres i takt med levering av varen/tjenesten.

### Hovedregler for vurdering og klassifisering av eiendeler og gjeld

Eiendeler bestemt til varig eie eller bruk er klassifisert som anleggsmidler. Andre eiendeler er klassifisert som omløpsmidler. Fordringer som skal tilbakebetales innen ett år er klassifisert som omløpsmidler. Tilsvarende regler er benyttet for klassifisering av kortsiktig og langsiktig gjeld.

Anleggsmidler vurderes til anskaffelseskost, men nedskrives til virkelig verdi når verdifallet forventes ikke å være forbigående. Anleggsmidler med begrenset økonomisk levetid avskrives planmessig.

Konsernet har kun operasjonelle leasingavtaler hvor årlig leie kostnadsføres.

Langsiktig gjeld balanseføres til nominelt mottatt beløp på etableringstidspunktet og oppskrives ikke til virkelig verdi som følge av rentendring.

Omløpsmidler vurderes til laveste av anskaffelseskost og virkelig verdi.

Kortsiktig gjeld balanseføres til nominelt mottatt beløp på etableringstidspunktet og oppskrives ikke til virkelig verdi som følge av rentendring.

Enkelte poster er vurdert etter andre regler som det redegjøres for nedenfor.

### Immaterielle eiendeler

Ved oppkjøp av virksomheter blir vederlaget fordelt på eiendeler og gjeld. Vederlag som ikke kan henføres til en bestemt eiendel eller gjeldspost, klassifiseres som goodwill. Goodwill avskrives over antatt økonomisk levetid. Dersom det foreligger varig verdifall, foretas nedskrivning til virkelig verdi.

### Varige driftsmidler

Varige driftsmidler avskrives lineært over forventet økonomisk levetid.

### Varebeholdning

Konsernets varebeholdning er vurdert til laveste av gjennomsnittlig anskaffelseskost og netto salgsverdi. For råvarer er gjenanskaffelseskost brukt som tilnærming til virkelig verdi.

### Aksjer og andeler i tilknyttet selskap og datterselskap

Investering i tilknyttet selskap er vurdert etter egenkapitalmetoden. I selskapsregnskapet er investeringer i datterselskap som konsolideres vurdert til egenkapitalmetoden.

### Andre anleggsaksjer og andeler

Anleggsaksjer hvor selskapet ikke har betydelig innflytelse balanseføres til anskaffelseskost og nedskrives til virkelig verdi dersom verdifallet ikke er forbigående. Mottatt utbytte og andre overskuddsutdelinger fra selskapet inntektsføres som annen finansinntekt.

### Fordringer

Kundefordringer og andre fordringer er oppført i balansen til pålydende med fradrag for avsetning til forventet tap. Avsetning til tap er gjort på

grunnlag av individuell vurdering av fordringene og en tilleggsavsetning som skal dekke øvrig påregnelig tapsrisiko.

### Pensjoner

Ved regnskapsføring av pensjon er lineær opptjeningsprofil og forventet sluttlønn som opptjeningsgrunnlag, lagt til grunn. Estimatavvik og planendringer amortiseres over forventet gjenværende opptjeningsgrad i den grad de overstiger 10 % av den største av pensjonsforpliktelsene og pensjonsmidlene (korridor). Arbeidsgiveravgift er inkludert i tallene. Avsetning til pensjonsforpliktelse omfatter både direkte og forsikrede ordninger inkludert bedriftens antatte kostnad ved førtidspensjonering iht. AFP-ordningen.

### Skatter

Skatter kostnadsføres når de påløper, dvs at skattekostnaden er knyttet til det regnskapsmessige resultat før skatt. Ved bruk av egenkapitalmetoden for eierandeler i selskaper som er egne skattesubjekter, er skatt hensyntatt i beregning av resultatandelen. Skatt knyttet til egenkapitaltransaksjoner (eks konsernbidrag), føres mot egenkapitalen.

Skattekostnaden består av betalbar skatt (skatt av årets skattepliktige inntekt), og endring i netto utsatt skatt. Skattekostnaden fordeles på ordinært resultat og resultat av ekstraordinære poster iht skattegrunnlaget. Utsatt skatt og utsatt skattefordel er presentert netto i balansen.

### Kontantstrømsoppstilling

Kontantstrømsoppstillingen er utarbeidet etter den indirekte metode. Kontanter og kontantekvivalenter består av bankinnskudd.

### Konsern

Konsernregnskapet er utarbeidet som om konsernet var én økonomisk enhet. Selskapets datterselskaper fremgår av note 6. Alle datterselskapene, unntatt Radio Hamar AS og Exact Media AS som er oppkjøpt, er stiftet av morselskapet. Avis Trykk Hamar AS har med virkning fra 01.01.03 overtatt virksomheten ved Mjøs Trykk AS (datterdatter) til virkelig verdi. Kjøpet omfatter en rekke av selskapets eiendeler, og samtidig også en del av de forpliktelser som ved forrige årsskifte var bokført hos Mjøs Trykk AS.

Det foreligger ikke gjenværende merverdier i konsernregnskapet. Transaksjoner og mellomværende mellom selskapene i konsernet er eliminert. Konsernregnskapet er utarbeidet etter ensartede prinsipper ved at datterselskapene følger de samme regnskapsprinsipper som morselskapet. Aksjer i datterselskaper er eliminert mot egenkapital i datterselskapene.



## Note 2, Salgsinntekter fordelt på virksomhetsområde og geografisk marked

Pr virksomhetsområde	Morselskap		Konsern	
	2003	2002	2003	2002
Eiendomsvirksomhet	7 190 324	6 927 707	1 712 636	1 645 740
Samkjøringsgaranti	-129 269	-1 447 153	-129 269	-1 447 153
Adm/IT-tjenester, utleie drifts- /anleggsm.	28 481 281	24 775 969	1 507 499	1 406 163
Avisen Hamar Arbeiderblad AS			134 736 015	129 428 770
Distribusjon aviser og trykksaker			19 798 531	16 805 249
Trykking av aviser			21 029 235	24 733 700
Grafiske tjenester			10 676 845	11 336 196
Magasinutgivelser			830 273	1 979 078
Radiovirksomhet			1 896 775	1 729 030
Internettaksess og webpublisering			3 186 707	2 614 525
<b>Sum</b>	<b>35 542 336</b>	<b>30 256 523</b>	<b>195 245 247</b>	<b>190 231 298</b>

Inntektene kommer i hovedsak fra omsetning i Østlandsområdet

## Note 3, Lønnskostnader, antall ansatte, lån til ansatte m.m.

Lønnskostander	Selskap		Konsern	
	2003	2002	2003	2002
Lønninger	4 827 713	5 795 830	87 153 749	80 618 686
Arbeidsgiveravgift	849 014	998 102	12 318 944	11 675 797
Pensjonskostnader	2 068 196	2 011 158	2 560 971	2 510 238
Andre ytelser	963 075	916 967	2 724 195	3 013 832
<b>Sum</b>	<b>8 707 998</b>	<b>9 722 057</b>	<b>104 757 859</b>	<b>97 818 553</b>

Gjennomsnittlig antall ansatte	12	14	175	181
Deltidsansatte bud omregnet til årsverk			46	42

Ytelser til ledende personer	Daglig leder	Styre
Lønn	903 891	138 400
Annen godtgjørelse	109 280	
<b>Godtgjørelse til revisor:</b>	<b>Selskap</b>	<b>Konsern</b>
Kostnadsført revisjonshonorar for 2003 eks mva:	104 100	432 672
Honorar for annen bistand utgjør for 2003 eks mva:	125 400	208 800

## Note 4, Pensjonskostnader,- midler og – forpliktelser

Hamar Media AS administrerer pensjonsordningene for hele konsernet. Datterselskapene betaler hvert år sin andel av årets pensjonskostnad til Hamar Media AS. Hamar Media AS regnskapsfører følgelig konsernets totale forpliktelse i sitt selskapsregnskap.

Konsernets pensjonsordning omfatter faste ansatte, for tiden 10 personer i morselskapet og 168 personer i konsernet. Ordningen gir rett til definerte fremtidige ytelser. Disse er i hovedsak avhengig av antall opp-tjeningsår, lønnsnivå ved oppnådd pensjonsalder og størrelsen på ytelsen fra folketrygden. Den kollektive ordningen er finansiert ved fondsoppbygning organisert i et forsikringsselskap.

Av konsernets ansatte har 10 personer i morselskapet og 168 personer i

konsernet rett til førtidspensjon ihht AFP-ordningen. Konsernet betaler inn premie til AFP-ordningen samtidig som det dekker en andel av pensjonsutbetalingene til de personer som velger å benytte seg av førtidspensjonen.

Konsernets netto pensjonskostnad inkl. AFP-ordningen var i 2003 kr. 2.362.909,-.

2 av konsernets ansatte har krav på ytelser i tillegg til kollektivavtalen. Avtalen er kun delvis dekket av fondsoppbygging.

I tillegg har 9 personer pensjoner som dekkes direkte over driften.


**Oversikten under viser konsernets totale pensjonskostnad og forpliktelse**

	2003	2002
Nåverdi av årets pensjonsopptjening	1 892 303	1 845 238
Rentekostnad av pensjonsforpliktelsen	1 915 295	1 851 549
Resultatført planendring	57 039	57 039
Resultatført estimatendring og avvik	36 811	-74 826
Avkastning av pensjonsmidler	-1 708 439	-1 761 926
Periodisert arbeidsgiveravgift	169 900	137 302
<b>Netto pensjonskostnad</b>	<b>2 362 909</b>	<b>2 054 376</b>
Beregnete pensjonsforpliktelser	40 775 804	39 926 012
Pensjonsmidler til markedsverdi	-29 905 794	-30 774 130
Ikke resultatført planendring	-513 353	-570 392
Ikke resultatført virkning av estimatavvik	-1 471 966	178 752
Beregnet arbeidsgiveravgift	914 902	910 958
<b>Netto pensjonsforpliktelse</b>	<b>9 799 593</b>	<b>9 671 200</b>

**Økonomiske forutsetninger**

Diskonteringsrente	5,0 %
Forventet årlig lønnsregulering og G-regulering	3,0 %
Årlig regulering av pensjoner under utbetaling	2,5 %
Forventet avkastning av fondsmidler	6,0 %
Gjennomsnittlig arbeidsgiverfaktor	14,1 %

Som aktuariemessige forutsetninger for demografiske faktorer og avgang er lagt til grunn vanlige benyttede forutsetninger innen forsikring.

**Note 5 , Varige driftsmidler og immaterielle eiendeler**
**VARIGE DRIFTSMIDLER**

Selskap	Tomter	Bygninger	Anlegg under utførelse	Driftsløse inventar, maskiner mv	Total
Anskaffelseskost 1.1	8 200 000	69 495 921	1 706 090	90 816 730	170 218 741
Tilgang kjøpte driftsmidler	-	4 726 635		47 793 293	52 519 928
Avgang	-		-1 706 090	-414 243	-2 120 333
<b>Anskaffelseskost 31.12</b>	<b>8 200 000</b>	<b>74 222 556</b>	<b>-</b>	<b>138 195 780</b>	<b>220 618 336</b>
Akk. avskrv. 01.01	-	23 452 262	-	64 257 924	87 710 186
Tilbakeført ved avgang	-				
Akk. avskrv 31.12	-	26 346 324		73 118 380	99 464 704
<b>Balanseført verdi 31.12</b>	<b>8 200 000</b>	<b>47 876 232</b>	<b>-</b>	<b>65 077 400</b>	<b>121 153 632</b>
Årets avskrivninger	-	2 894 062		8 860 456	11 754 518
Økonomisk levetid		5 - 50 år		4 - 10 år	
Avskrivningsplan		Lineær		Lineær	
<b>Konsern</b>	<b>Tomter</b>	<b>Bygninger</b>	<b>Anlegg under utførelse</b>	<b>Driftsløse inventar, maskiner mv</b>	<b>Total</b>
Anskaffelseskost 1.1	8 200 000	69 495 921	1 706 090	95 487 872	174 889 883
Tilgang kjøpte driftsmidler	-	4 726 635		47 880 880	52 607 515
Avgang	-		-1 706 090	-414 243	-2 120 333
<b>Anskaffelseskost 31.12</b>	<b>8 200 000</b>	<b>74 222 556</b>	<b>-</b>	<b>142 954 509</b>	<b>225 377 065</b>
Akk. avskrv. 01.01	-	23 452 262	-	67 968 175	91 420 437
Tilbakeført ved avgang	-				
Akk. avskrv 31.12	-	26 346 324		77 186 646	103 532 970
<b>Balanseført verdi 31.12</b>	<b>8 200 000</b>	<b>47 876 232</b>	<b>-</b>	<b>65 767 863</b>	<b>121 844 095</b>
Årets avskrivninger	-	2 894 062		9 218 471	12 112 533
Økonomisk levetid		5 - 50 år		4 - 10 år	
Avskrivningsplan		Lineær		Lineær	

Årets regnskap er belastet med leiekostnader av ikke aktiverte driftsmidler med totalt kr 2.708.258,- , herav gjelder transportmidler kr 1.508.065,- og maskiner og utstyr kr 1.200.193,-.

Konsernet har hatt en netto gevinst ved salg av anleggsmidler på kr 1.216.719,-.

**IMMATERIELLE EIENDELER**

Konsern	Exact Media AS	Mjøs Trykk AS	Norway Online Services	Total
Goodwill ved virksomhetskjøp				
Anskaffelseskost 1.1	200 000	1 670 000		1 870 000
Tilgang kjøpte virksomhet	-		600 000	600 000
Anskaffelseskost 31.12	200 000	1 670 000	600 000	2 470 000
Akk. avskrv. 01.01	200 000	1 126 667	-	1 326 667
Tilbakeført ved avgang	-			
Akk. avskrv 31.12	200 000	1 670 000	100 000	1 970 000
Balanseført verdi 31.12	-	-	500 000	500 000
Årets avskrivninger	-	543 333	100 000	643 333
Økonomisk levetid		2 år	5 år	
Avskrivningsplan		Lineær	Lineær	

**Note 6, Datterselskap, tilknyttet selskap**

Selskap regnskapsført etter egenkapitalmetoden

Aksjer i datterselskap	Idè Trykk AS	Mjøs Distribusjon AS	Hamar Arbeiderblad AS	Hamar Nettsenter AS	Radio Hamar AS	Exact Media AS
Anskaffet år	1992	1994	1998	1998	1997	2001
Eierandel	100,0 %	100,0 %	100,0 %	100,0 %	100,0 %	100,0 %
Kostpris	150 000	300 000	3 000 000	300 000	920 000	146 000
Inngående balanse	3 144 730	961 359	5 232 273	390 546	977 969	137 941
Årets resultat før korrigering for internergevinst/-tap	-421 803	1 585 070	5 709 628	-339 085	-256 525	-774 007
Internergevinst/-tap	-	-	-	-	-	-
Årets resultat	-421 803	1 585 070	5 709 628	-339 085	-256 525	-774 007
Konsernbidrag etter skatt	442 512	-1 524 168	-5 607 720	353 736	268 272	794 808
Utgående balanse	3 165 439	1 022 261	5 334 181	405 197	989 716	158 742

Aksjer i datterselskap	Avis-Trykk Hamar AS	Mjøs-Trykk AS (datter-datter)	Sum datter selskap	Tilknyttet selskap Hedmark Oppland Media AS	Sum DS og TS
Anskaffet år	2001	2001		1998	
Eierandel	100,0 %	100,0 %		25,0 %	
Kostpris	150 000		4 966 000	200 000	5 166 000
Inngående balanse	707 036	487 515	12 039 369	200 000	12 239 369
Årets resultat før korrigering for internergevinst/-tap	1 172 145	-465 791	6 209 632	-	6 209 632
Internergevinst/-tap	-134 688	-378 336	-513 024	-	-513 024
Årets resultat	1 037 457	-844 127	5 696 608	-	5 696 608
Konsernbidrag etter skatt	-451 224	0	-5 723 784	-	-5 723 784
Overføring eliminert internergevinst	-378 336	378 336	0		
Utgående balanse	914 933	21 724	12 012 193	200 000	12 212 193

Det er ingen gjenstående merverdier datterselskapene. Alle selskapene har sitt forretningskontor i Hamar. Selskapet Mjøs Trykk AS er et datterselskap av Avis-Trykk Hamar AS.

**Note 7, Aksjer og andeler i andre foretak**

Anleggsmidler	Anskaffelseskost	Balanseført verdi
Norsk Telegrambyrå AS	212 500	212 500
Avisenes Nyhetsbyrå AS	30 000	30 000
Nr1 Samkjøringen AS	30 000	30 000
Hedmark Nyskapingssenter	250 000	250 000
Andre aksjer	6 935	6 935
<b>Sum Hamar Media AS</b>	<b>529 435</b>	<b>529 435</b>

**Note 8, Pantstillelser og garantier**

Det er stillet sikkerhet for en del av selskapets pensjonsforpliktelser i form av pant i fast eiendom. Pantobligasjonen lyder på kr 2.000.000. Den bokførte verdi av pantheftede eiendeler utgjør kr 4.130.552,-. Sparebanken Hedmark har avgitt garanti for datterselskapet Hamar Nettsenter AS på kr. 200.000,- til Uninett.

Selskapet har kun mindre eierandeler i ovennevnte selskaper. Markedsverdien på aksjene er ukjent.



### Note 9, Mellomværende med selskap i samme konsern og tilknyttet selskap

	Kundefordringer		Andre fordringer	
	2003	2002	2003	2002
Foretak i samme konsern	357	24 108	10 713 846	7 625 969
	Leverandørgjeld		Annen kortsiktig gjeld	
	2003	2002	2003	2002
Foretak i samme konsern	78 195	43 192	45 778 675	42 438 586

Langsiktige lån til datterselskaper forfaller senere enn ett år.

### Note 10, Skatt

Mor		Konsern
	<b>Årets skattekostnad fremkommer slik:</b>	
-480 638	Betalbar skatt på årets resultat	1 773 502
2 070 100	Brutto endring utsatt skatt	2 095 850
-136 176	For mye/for lite avsatt i fjor	-136 172
<b>1 453 286</b>	<b>Årets totale skattekostnad</b>	<b>3 733 180</b>
<b>1 453 286</b>	<b>Skattekostnad ordinært resultat</b>	<b>3 733 180</b>
	<b>Betalbar skatt i årets skattekostnad fremkommer slik:</b>	
11 534 573	Ordinært resultat før skattekostnad	13 814 478
-338 671	Andre regnskaps/skattemessige forskjeller	-338 671
-5 696 608	Inntekt fra datterselskap etter egenkapitalmetoden	-
177 363	Permanente forskjeller	343 006
-7 393 222	Endring midlertidige forskjeller	-7 484 730
-1 716 565	Grunnlag betalbar skatt	6 334 083
-480 638	Skatt 28 %	1 773 502
-480 638	Betalbar skatt på årets resultat	1 773 502
	<b>Betalbar skatt i balansen fremkommer slik:</b>	
-480 638	Betalbar skatt på årets resultat	1 773 502
2 225 916	Betalbar skatt på konsernbidrag	-
<b>1 745 278</b>	<b>Sum betalbar skatt</b>	<b>1 773 502</b>
	<b>Spesifikasjon av grunnlag for utsatt skatt 2003</b>	
	<b>Forskjeller som utlignes</b>	
-702 580	Anleggsmidler	-3 720 513
-214 000	Omløpsmidler	-445 935
-9 717 593	Gjeld / pensjonsforpliktelse	-9 782 807
<b>-10 634 173</b>	<b>Sum</b>	<b>-13 949 255</b>
2 977 500 *	Utsatt skattefordel	3 905 550

\* Aggregerte midlertidige forskjeller på investering i datterselskap som er regnskapsført etter egenkapitalmetoden som det ikke er regnskapført utsatt skatt på utgjør kr 7.046.194,-.

### Avstemming mellom skattekostnad og beregnet skatt på årsresultatet: Tall i hele tusen

3 230	Årsresultat * gj. nominell skattesats	3 868
1 453	Regnskapsført skattekostnad	3 733
1 776	Differanse	135
	<b>Differanse skyldes:</b>	
-50	Permanente forskjeller	-96
95	Andre regnskaps/skattemessige forskjeller	95
1 595	Inntekt fra datterselskap etter egenkapitalmetoden	-
136	For mye/for lite avsatt tidligere år	136
1 776	Sum	135



## Note 11, Egenkapital

### Morselskap

	Aksje- kapital	Vurderings- forskjeller	Annen egenkap.	Sum
Egenkapital 31.12.02	26 000 000	6 932 915	72 504 393	105 437 308
<b>Årets endring i egenkapital</b>				
Årsresultat etter avsatt utbytte		-516 895	7 998 182	7 481 287
Egenkapital 31.12.03	26 000 000	6 416 020	80 502 575	112 918 595

### Konsern

	Aksje- kapital	Annen egenkap.	Sum
Egenkapital 31.12.02	26 000 000	79 437 308	105 437 308
<b>Årets endring i egenkapital</b>			
Årsresultat etter avsatt utbytte		7 481 287	7 481 287
Egenkapital 31.12.03	26 000 000	86 918 595	112 918 595

## Note 12, Aksjekapital og aksjonærinformasjon

Selskapets aksjekapital består av 1.300 aksjer à kr 20.000,-, totalt kr 26.000.000.

Selskapet har ikke flere aksjeklasser og alle aksjer gir samme rett i selskapet. Hamar Media AS har 151 aksjonærer pr 31.12.2003.

### Eierstruktur

#### Oversikt over største aksjonærer pr. 31.12.03

	Aksjer	Eierandel	Stemmeandel
87 partilag	461	35,5 %	35,5 %
63 fagforeninger	560	43,1 %	43,1 %
A-pressen ASA	279	21,5 %	21,5 %
Totalt antall aksjer	1 300	100,0 %	100,0 %

## Note 14, Forskudd fra kunder

### Konsern Annen kortsiktig gjeld 2003 2002

Forskuddsbetalt avisabonnement	22 007 510	20 958 593
--------------------------------	------------	------------

## Note 15, Varelager

Konsernets varelager består av.

	Selskap		Konsern	
	2003	2002	2003	2002
Lager av råvarer	-	-	1 399 313	1 563 383
Lager av egentilvirkede ferdigvarer	-	-	264 228	34 891
Sum varebeholdning	-	-	1 663 541	1 598 274

For konsernet er kr 1.003.504,- vurdert til anskaffelseskost, mens kr 660.037,- er vurdert til virkelig verdi.

## Note 13, Bundne midler og bankinnskudd

I posten inngår bundne midler med kr 339.637,- i morselskapet og kr 3.174.683,- i konsernet.

Hamar Media AS benytter konsernkonto som de fleste av konsernets bankinnskudd er tilknyttet. De bankinnskudd som var registrert på konti tilknyttet selskapets datterselskaper er i datterselskapenes regnskaper bokført som fordringer på Hamar Media AS og tilsvarende som gjeld i Hamar Media AS.

Hovedkontoen er oppført som bankinnskudd i Hamar Media AS.

Skattetrekkskonti inngår ikke i konsernkontosystemet. Disse er derfor oppført som bankinnskudd hos det enkelte selskap.

## Note 16, Valutagevinst/tap

Morselskapet har i løpet av året bokført en valutagevinst på kr 569.195,-.



# Kontantstrømanalyse

Morselskap			Konsern	
2003	2002	Note	2003	2002
<b>Kontantstrømmer fra operasjonelle aktiviteter</b>				
11 534 573	11 052 232	Resultat før skattekostnad	13 814 467	13 727 269
-3 991 624	-7 178 448	-Periodensbetalte skatt	-4 126 528	-7 829 784
-1 801 824	92 513	+/-Tap/gevinst ved salg av anleggsmidler	-1 801 824	486 170
11 754 518	9 478 426	+Ordinære avskrivninger	12 755 866	10 718 051
0	0	+/-Endring i varelager	-65 267	-65 609
-214 136	75 389	+/-Endring i kundefordringer	-1 263 673	3 246 892
-5 271 544	4 464 768	+/-Endring i leverandørgjeld	-4 873 586	3 977 506
29 283 092	10 713 239	+/-Endring i andre tidsavgrensingsposter	32 746 491	-24 096 273
128 393	486 003	+/-Endring balanseført pensjonsforpliktelse	128 393	486 003
-5 696 608	-5 592 254	+/-Resultat fra datterselskap regnskapsført etter EK-metoden	0	0
<b>35 724 841</b>	<b>23 591 868</b>	<b>=Netto kontantstrøm fra operasjonelle aktiviteter</b>	<b>47 314 339</b>	<b>650 226</b>
<b>Kontantstrømmer fra investeringsaktiviteter</b>				
2 289 547	575 000	+Innbetalinger ved salg av varige driftsmidler	2 289 547	575 000
50 813 838	30 056 186	-Utbetalinger ved kjøp av varige driftsmidler	50 901 425	30 461 191
0	0	-Investering i immaterielle verdier	600 000	0
0	1 111 021	-Utbetalinger på langsiktige lånefordringer	0	0
1 656 207	655 833	+Innbetalinger på langsiktige lånefordringer	0	0
0	0	-Effekt avgang datterselskap	0	126 570
<b>-46 868 084</b>	<b>-29 936 374</b>	<b>=Netto kontantstrøm fra investeringsaktiviteter</b>	<b>-49 211 878</b>	<b>-30 012 761</b>
<b>Kontantstrømmer fra finansieringsaktiviteter</b>				
1 950 000	3 250 000	-Utbetalinger av utbytte	1 950 000	3 250 000
9 438 600	16 054 900	+Innbetalinger av konsernbidrag	0	0
<b>7 488 600</b>	<b>12 804 900</b>	<b>=Netto kontantstrøm fra finansieringsaktiviteter</b>	<b>-1 950 000</b>	<b>-3 250 000</b>
<b>-3 654 643</b>	<b>6 460 394</b>	<b>=Netto kontantstrøm for perioden</b>	<b>-3 847 539</b>	<b>-32 612 535</b>
29 758 749	23 298 354	+Beh. av kont. og kontantekvivalenter ved per. begynnelse	32 867 273	65 479 808
<b>26 104 105</b>	<b>29 758 749</b>	<b>=Beh. av kont. og kontantekvivalenter ved per. slutt</b>	<b>29 019 734</b>	<b>32 867 273</b>
<b>Denne består av:</b>				
26 104 105	29 758 749	Bankinnskudd mm	13	29 019 734



# Vedtekter

for

## HAMAR MEDIA AS

(Tidligere Hamar Arbeiderblad as), ORG.NR. 912 300 692

Vedtatt på generalforsamling 06.04.1974

med endringer 06.11.1978, 24.04.1981, 12.04.1991, 06.05.1994, 15.05.1998 og 23.05.2003

### §1.

#### *Selskapets navn og forretningskontor*

Selskapets navn er Hamar Media AS og dets forretningskontor er i Hamar kommune.

### §2.

#### *Selskapets formål*

Selskapets formål er informasjons- og medievirksomhet. Selskapet skal herunder eie 100% av Hamar Arbeiderblad AS. Videre kan selskapet drive andre former for økonomisk virksomhet og eie og drive fast eiendom.

### §3.

#### *Aksjekapital*

Aksjekapitalen er på kr. 26.000.000,00 - kronertjueseks-millioner – fordelt på 1.300 aksjer á kr. 20.000,00.

### §4.

#### *Aksjonærer – aksjenes omsettelighet*

Bare organisasjoner tilsluttet Det norske Arbeiderparti, Landsorganisasjonen i Norge eller sammenslutninger av disse, samt A-pressen ASA kan være aksjonærer. Overdragelse av aksjer må være godkjent av styret for å være gyldig og ved ønske om overdragelse av aksjer skal kjøper senest 10 – ti – dager etter inngått avtale melde dette til selskapet. Samtykke kan gis når erverver oppfyller de krav som er oppgitt i denne bestemmelse. Overdragelssummen skal være aksjens pålydende.

### §5.

#### *Styret*

Selskapet ledes av et styre på 6 – seks – medlemmer med varamedlemmer som velges på følgende måte: 4 styremedlemmer og 4 varamedlemmer velges av generalforsamlingen. Blant disse velger generalforsamlingen leder og nestleder. Funksjonstiden er 2 år og halvparten av styremedlemmene/ varamedlemmene utgår hvert år. 1 styremedlem og 1 varamedlem velges av og blant de ansatte. 1 styremedlem og 1 varamedlem oppnevnes av A-pressen ASA. De styremedlemmer/varamedlemmer som velges av aksjonærene, samt det styremedlem/varamedlem som oppnevnes av A-pressen ASA kan ikke være ansatt i selskapet. Administrerende direktør deltar i styrets møter uten stemmerett. Ansvarlig redaktør deltar i styrets møter uten stemmerett ved behandling av saker av betydning for Hamar Arbeiderblad AS.

### §6.

#### *Signatur*

Styrets leder sammen med enten 1 styremedlem eller administrerende direktør, tegner selskapets firma.

### §7.

#### *Redaksjonell virksomhet*

Selskapet skal som aksjonær i selskaper som driver redaksjonell virksomhet ivareta hensynet til redaksjonens frihet og integritet.

### §8.

#### *Generalforsamlingen*

Senest innen utgangen av juni måned hvert år skal det holdes ordinær generalforsamling. Generalforsamlingen innkalles av styret ved kunngjøring i Hamar Arbeiderblad minst 1 – en måned – før møtedagen. Forslag som ønskes behandlet på generalforsamlingen, må være styret i hende innen utgangen av mars. Generalforsamlingen skal behandle og avgjøre følgende spørsmål:

1. Fastsetting av resultatregnskap og balanse, herunder anvendelse av årsoverskudd eller dekning av årsunderskudd. Fastsetting av konsernresultatregnskap og konsernbalanse. I forbindelse med disse sakene behandles også styrets årsberetning.
2. Fastsetting av godtgjørelse til styrets medlemmer og til selskapets revisor.
3. Valg av styremedlemmer og varamedlemmer, herunder valg av styreleder og nestleder.
4. Valg av medlemmer til valgkomiteen, som skal bestå av 4 medlemmer med 4 varamedlemmer. Medlemmene og varamedlemmene velges for 2 år om gangen og halvparten er på valg hvert år. Generalforsamlingen velger også valgkomiteens leder og nestleder. Valgkomiteen skal innen 1 måned før den ordinære generalforsamling møtes og utarbeide forslag til valg av medlemmer av styret og valgkomité, samt varamedlemmer til disse. Forslaget skal innen 1 uke før generalforsamlingen sendes aksjonærene.
5. Andre saker som etter lov eller vedtekter hører under generalforsamlingen og som er nevnt i innkallingen.

Under generalforsamlingen kan hver aksjonær være representert med 1 fullmektig og 1 rådgiver. Resultatregnskapet og balansen, styrets beretning og revisors beretning skal innen 1 – en – uke før generalforsamlingen sendes til samtlige aksjonærer. Foruten medlemmer av styret og administrerende direktør har også ansvarlig redaktør i Hamar Arbeiderblad møte- og talerett under generalforsamlingen.

### §9.

#### *Aksjeloven*

For øvrig gjelder aksjelovens bestemmelser til enhver tid med mindre annet lovlig er inntatt i selskapets vedtekter.



# Tall fra avisdriften

ÅR	Netto opplag	Antall lesere over 15 år – fra 1989 over 13 år	Antall avisnummer	Antall sider i gjennomsnitt per dag	Antall sider totalt	Herav sider redaksjonelt	Total annonsemengde i spalte-millimeter
1978	26 121	75 748	302	22,9	6 938	4 511 = 65,1%	8 493 260
1979	26 102	75 690	302	22,8	6 888	4 516 = 65,6%	8 301 940
1980	26 297	76 261	303	24,7	7 488	4 982 = 66,5%	8 771 110
1981	26 513	76 887	303	24,3	7 360	4 951 = 67,3%	8 431 590
1982	26 539	78 200	303	24,9	7 556	5 113 = 67,7%	8 552 240
1983	26 650	78 300	304	24,7	7 504	5 120 = 68,2%	8 346 280
1984	26 256	72 600	303	25,6	7 752	5 349 = 69,0%	8 408 370
1985	26 611	73 600	302	26,5	7 988	5 505 = 68,9%	8 690 530
1986	26 706	73 800	302	27,7	8 360	5 599 = 67,0%	9 662 800
1987	27 073	74 800	303	29,4	8 898	5 786 = 65,0%	10 891 810
1988	27 656	76 400	305	32,4	9 874	6 906 = 69,9%	10 388 650
1989	27 493	75 950	302	31,2	9 422	6 492 = 68,9%	9 948 200
1990	27 317	73 000	302	31,2	9 400	6 505 = 69,2%	9 475 000
1991*	27 416	75 000	303	52,7	16 810	11 514 = 68,5%	8 321 400
1992	28 232	77 000	304	51,7	15 731	10 917 = 69,4%	7 814 722
1993	27 946	78 000	303	52,4	15 878	10 765 = 67,8%	8 425 943
1994	27 990	77 000	304	54,5	16 582	11 010 = 66,4%	9 302 873
1995	28 034	76 000	302	56,4	17 047	10 911 = 64,0%	10 022 727
1996	28 169	74 000	303	57,8	17 520	11 241 = 64,2%	10 045 795
1997	28 252	77 000	302	58,1	17 548	11 355 = 64,7%	10 052 645
1998	28 693	77 000	303	58,0	17 580	11 488 = 65,3%	9 964 782
1999	28 857	79 000	303	58,7	17 778	11 378 = 64,0%	10 956 243
2000	28 765	77 000	302	59,6	17 990	12 508 = 69,5%	10 453 974
2001	28 731	73 000	302	61,1	18 440	13 068 = 70,9%	9 948 606
2002	28 396	74 000	302	60,2	18 184	12 874 = 70,8%	9 894 925
2003	29 490	74 000	302	66,7	20 138	14 419 = 71,6%	10 024 349

\*) Overgang fra helformat til tabloid 12. april 1991.

## HUSSTANDSDEKNING (Husstander per 1.1. året for årsberetningen)

Kommune	2003			2002			Endring opplag i %
	Husstander	Opplag	Dekning i %	Husstander	Opplag	Dekning i %	
Hamar	12789	9653	75 %	12578	9560	76 %	0,97 %
Ringsaker	13587	7128	52 %	13312	7026	53 %	1,45 %
Løten	3138	2034	65 %	3074	1877	61 %	8,36 %
Stange	7794	5582	72 %	7658	5379	70 %	3,77 %
Sum Hedmark	37308	24397	65 %	36622	23842	65 %	2,33 %
Elverum	8458	870	10 %	8241	988	12 %	-11,94 %
Trysil	3139	919	29 %	3082	1065	35 %	-13,71 %
Åmot	2082	333	16 %	2049	350	17 %	-4,86 %
Stor-Elvdal	1351	226	17 %	1340	266	20 %	-15,04 %
Engerdal	665	253	38 %	645	282	44 %	-10,28 %
Sum S-Østerdal	15695	2601	17 %	15357	2951	19 %	-11,86 %
Rendalen	1018	139	14 %	1021	156	15 %	-10,90 %
Tolga	719	16	2 %	713	24	3 %	-33,33 %
Tynset	2268	106	5 %	2226	128	6 %	-17,19 %
Alvdal	1028	79	8 %	995	90	9 %	-12,22 %
Folldal	764	50	7 %	752	62	8 %	-19,35 %
Os	880	12	1 %	866	21	2 %	-42,86 %
Sum N-Østerdal	6677	402	6 %	6573	481	7 %	-16,42 %
Utenfor distr.		1090			1122		
Totalt		28490			28396		0,33 %



*Hamar Media AS er Hedmarks ledende selskap innen kommunikasjon.  
Vi er engasjert i avisdrift, distribusjon, trykkerivirksomhet,  
internett, radiodrift, annonsesamkjøring, informasjon og reklame*

 **Hamar Media as**

Torggt. 53, 2317 Hamar. Telefon: 62 51 96 00. Fax: 62 51 96 14. [www.hamarmedia.no](http://www.hamarmedia.no)